

PRIVREDNA KRETANJA U KANTONU SARAJEVO
I-XI 2020. godine
(osnovni indikatori-prvi podaci)

Elementi	Pokazatelji	Jedinica mjere	Period	KS	FBiH	Učešće KS/FBiH
INDUSTRIJA						
Index fizičkog obima industrijske proizvodnje			I-XI 2020/I-XI 2019	85,6	93,3	
Index prerađivačke industrije			I-XI 2020/I-XI 2019	83,3	92,4	
ŠUMARSTVO						
proizvodnja šumskih sortimenata	ukupno	hilj. m ³	I-XI 2020	106	1.771	6,0%
	index		I-XI 2020/I-XI 2019	89,8	94,4	
prodaja šumskih sortimenata	ukupno	hilj. m ³	I-XI 2020	105	1.759	6,0%
	index		I-XI 2020/I-XI 2019	89,7	94,8	
PROMET U TRGOV. NA MALO (bez PDV)*						
(pretežna djelatnost)	ukupno	hilj. KM	I-XI 2020	2.713.028		
(prema strukama za FBiH)	index		I-XI 2020/I-XI 2019	86,3	88,9	
GRAĐEVINARSTVO U FBiH						
Vrijednost izvršenih građevinskih radova	ukupno	hilj. KM	I-IX 2020		687.021	
Indeks fizičkog obima građevinskih radova	∅		I-IX 2020/I-IX 2019		114,1	
SAOBRAĆAJ						
cestovni prevoz roba	ukupno	hilj. Tona	I-IX 2020	100	4.268	2,3%
	index		I-IX 2020/I-IX 2019	128,2	89,9	
gradski-prigradski prevoz putnika	ukupno	hilj.	I-IX 2020	44.793	48.247	92,8%
	index		I-IX 2020/I-IX 2019	67,7	63,9	
TURIZAM						
broj turista	ukupno		I-XI 2020	122.685	278.231	44,1%
	index		I-XI 2020/I-XI 2019	19,6	24,0	
odnos domaći/strani		%		34/66	57/43	
broj noćenja	ukupno		I-XI 2020	247.404	647.769	38,2%
	index		I-XI 2020/I-XI 2019	20,1	28,7	
odnos domaći/strani		%		30/70	59/41	
VANJSKA TRGOVINA						
Vanjskotrgovinska razmjena	ukupno	hilj. KM	I-XI 2020	4.887.138	16.902.285	28,9%
	index		I-XI 2020/I-XI 2019	84,8	85,4	
Izvoz	ukupno	hilj. KM	I-XI 2020	1.180.645	6.244.243	18,9%
	index		I-XI 2020/I-XI 2019	89,9	88,5	
Uvoz	ukupno	hilj. KM	I-XI 2020	3.706.493	10.658.042	34,8%
	index		I-XI 2020/I-XI 2019	83,3	83,7	
Deficit/Saldo	ukupno	hilj. KM	I-XI 2020	-2.525.848	-4.413.799	57,2%
	index		I-XI 2020/I-XI 2019	80,5	77,7	
Pokrivenost uvoza izvozom	ukupno	%	I-XI 2020	31,9%	58,6%	
ZAPOSLENOST/NEZAPOSLENOST**						
Zaposleni radnici	ukupno		XI 2020	139.244	520.918	26,7%
	index		XI 2020/XI 2019	97,2	97,1	
Nezaposlena lica	ukupno		XI 2020	63.397	322.978	19,6%
	index		XI 2020/XI 2019	107,6	104,7	
Stopa nezaposlenosti		%	XI 2020	31,3%	38,3%	
PLAĆE						
Neto plaće	∅	KM	XI 2020	1.196	966	123,8%
	index		XI 2020/XI 2019	103,4	103,6	
CIJENE						
Indeksi cijena proizvođača industrijskih proizvoda	index		XI 2020/XI 2019	-	98,1	
Indeksi potrošačkih cijena	index		XI 2020/XI 2019	-	98,5	
INVESTICIJE						
BDP tekuće cijene (ESA 2010)		hilj. KM	2019	-	23.179.128	
BDP/pc		KM	2019	-	10.584	
Ostvarene investicije (ESA 2010)		hilj. KM	2019	-	3.649.181	

Izvor: Aktuelni podaci Federalnog zavoda za statistiku, Zavoda za informatiku i statistiku KS, JU Služba za zapošljavanje KS i FBiH

** Podaci Službe za zapošljavanje KS i FBiH

DINAMIKA INDUSTRIJSKE PROIZVODNJE U KANTONU SARAJEVO*

Novembar 2020

Indeksi

Glavne industrijske grupacije	Indeks I-XI 2020/I-XI 2019
Intermedijarni proizvodi	83,5
Energija	97,3
Kapitalni proizvodi	76,0
Trajni proizvodi za široku potrošnju	63,0
Netrajni proizvodi za široku potrošnju	90,0

Rast industrijske proizvodnje	Indeks I-XI 2020/I-XI 2019
Proizvodnja električne opreme	148,0
Proizvodnja računara te elektroničkih i optičkih proizvoda	103,8
Proizvodnja papira i proizvoda od papira	269,5
Proizvodnja prehrambenih proizvoda	104,6
Proizvodnja mašina i uređaja, d.n.	113,5

Pad industrijske proizvodnje	Indeks I-XI 2020/I-XI 2019
Proizvodnja koksa i rafiniranih naftnih proizvoda	61,0
Proizvodnja duhanskih proizvoda	67,3
Proizvodnja odjeće	44,6
Proizvodnja motornih vozila, prikolica i poluprikolica	52,4
Proizvodnja namještaja	63,0
Štampanje i umnožavanje snimljenih zapisa	73,0
Prerada drveta i proizvoda od drveta i pluta osim namještaja; proizvodnja predmeta od slame i pletarskih proizvoda	75,3
Ostala prerađivačka industrija	77,5
Proizvodnja proizvoda od gume i plastičnih masa	63,7
Proizvodnja pića	82,1
Proizvodnja osnovnih farmaceutskih proizvoda i farmaceutskih preparata	87,5
Popravak i instaliranje mašina i opreme	94,6
Proizvodnja ostalih nemetalnih mineralnih proizvoda	81,7
Proizvodnja gotovih metalnih proizvoda, osim mašina i opreme	92,4
Proizvodnja baznih metala	87,3
Proizvodnja kože i srodnih proizvoda	84,9
Proizvodnja hemikalija i hemijskih proizvoda	100,0

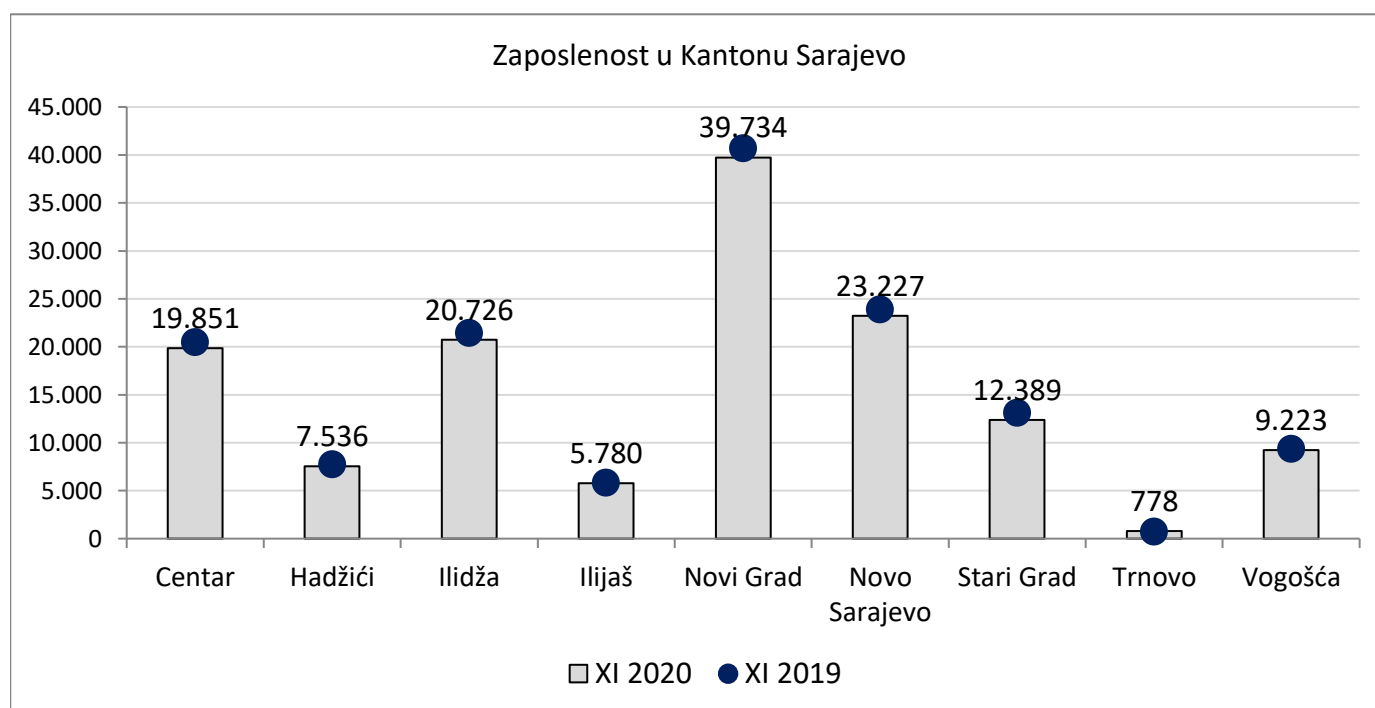
*Podaci Zavoda za informatiku i statistiku Kantona Sarajevo

ZAPOSLENOST I NEZAPOSLENOST U KANTONU SARAJEVO*

rast/pad

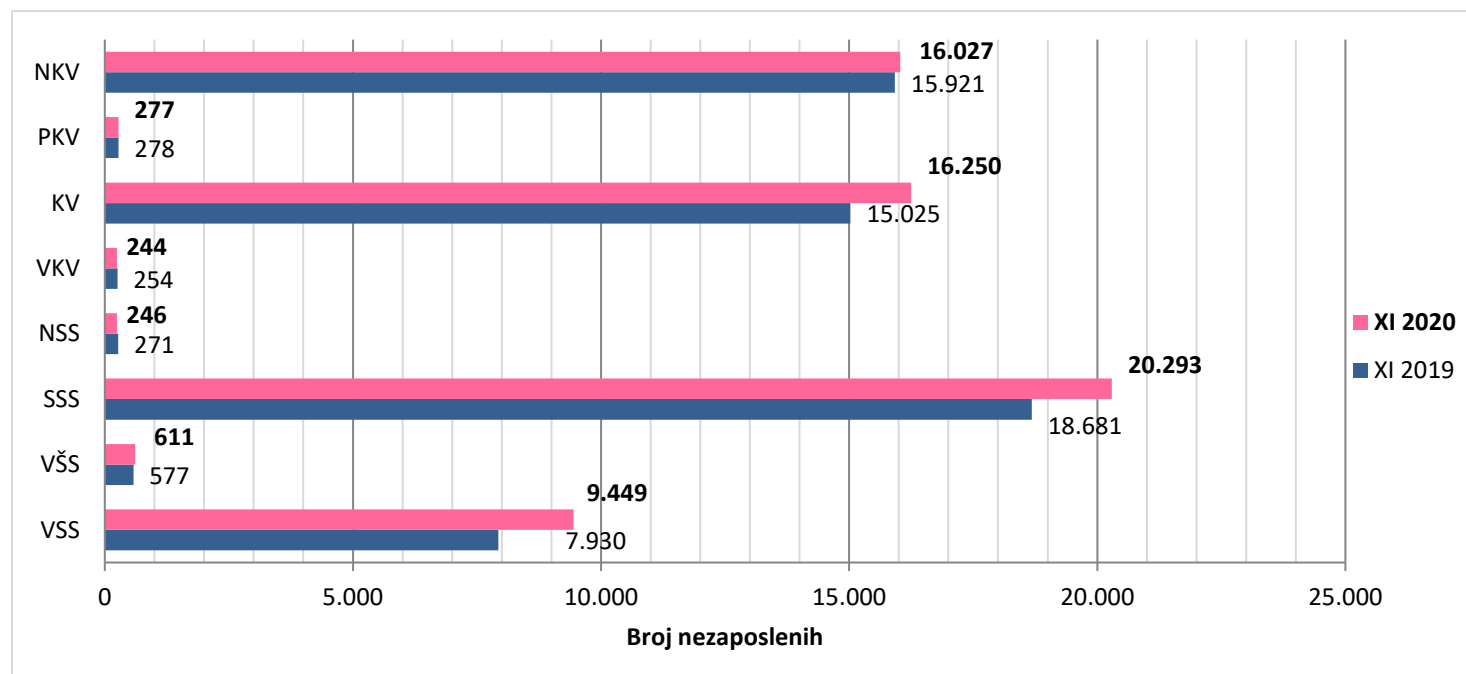
Ukupan broj zaposlenih radnika u KS (Novembar 2020)	139.244	-2,8%
Ukupan broj nezaposlenih radnika u KS (Novembar 2020)	63.397	7,6%

	Broj stanovnika (procjena 30.06.2020.) / 1	Radno aktivno stanovništvo (15 - 64) / 1	Broj zaposlenih (30.11.2020.)	Registrovane nezaposlene osobe na dan 30.11.2020.
Centar	53.333	33.967	19.851	7.363
Hadžići	24.676	17.139	7.536	4.814
Ilidža	70.887	48.958	20.726	10.478
Ilijaš	20.732	14.307	5.780	4.640
N. Grad	122.751	82.316	39.734	17.308
N. Sarajevo	63.871	42.031	23.227	7.676
S. Grad	35.015	22.753	12.389	5.841
Trnovo	1.396	759	778	525
Vogošća	28.894	20.113	9.223	4.752
KS	421.555	282.343	139.244	63.397



KADROVSKA STRUKTURA NEZAPOSLENIH OSOBA U KANTONU SARAJEVO*

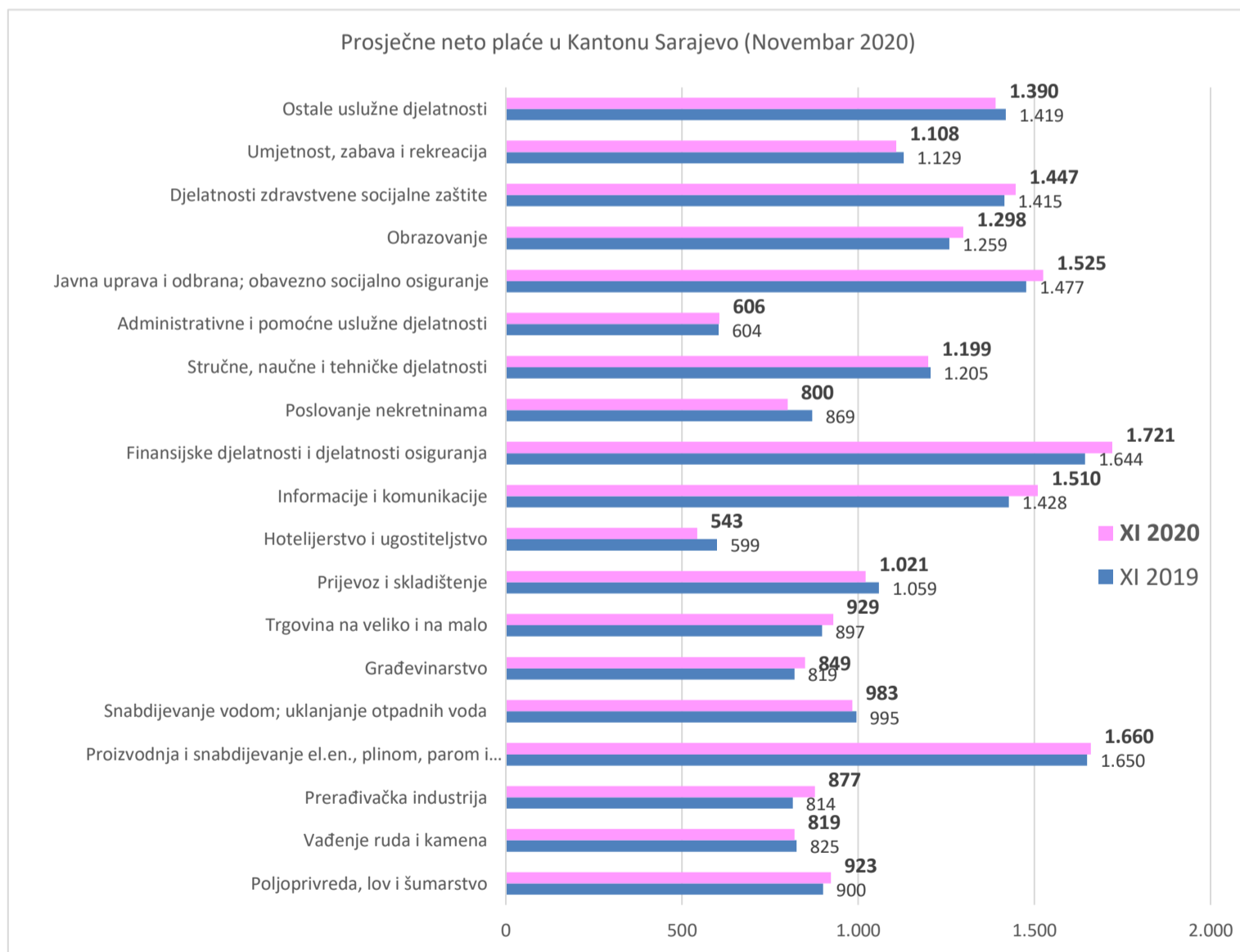
Novembar 2020



	Ukupno	VSS	VŠS	SSS	NSS	VKV	KV	PKV	NKV
XI 2020	63.397	9.449	611	20.293	246	244	16.250	277	16.027
XI 2019	58.937	7.930	577	18.681	271	254	15.025	278	15.921
Indeks 20/19	107,6	119,2	105,9	108,6	90,8	96,1	108,2	99,6	100,7
Učešće % (XI 2020)	100	14,90	0,96	32,01	0,39	0,38	25,63	0,44	25,28

PROSJEČNE NETO PLAĆE U KANTONU SARAJEVO

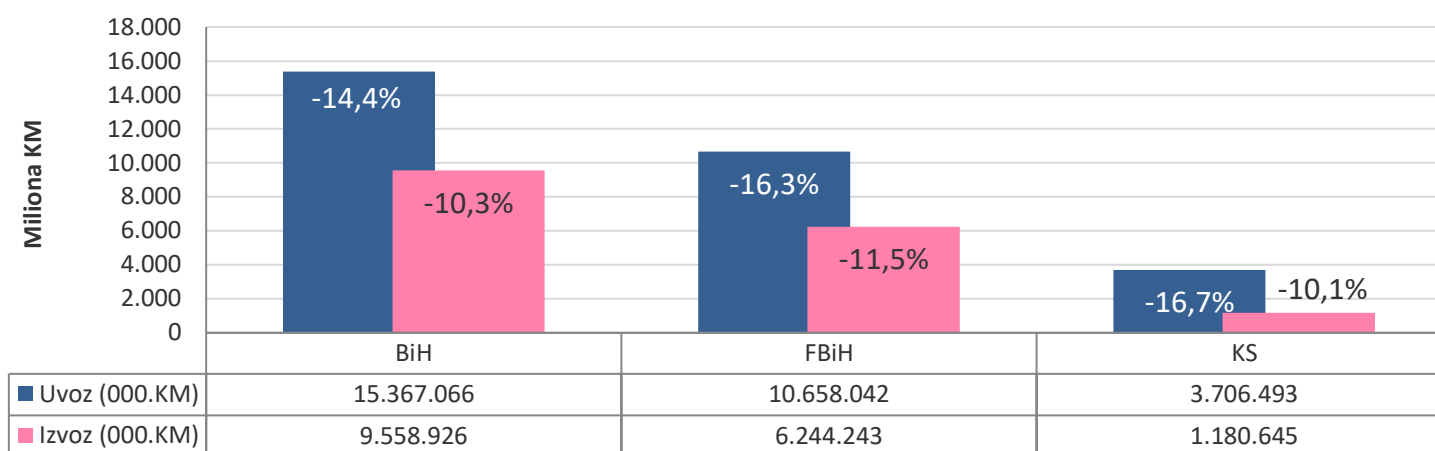
SKD	NAZIV	XI 2019	XI 2020	Rast/pad
A	Poljoprivreda, lov i šumarstvo	900	923	2,6%
B	Vađenje ruda i kamena	825	819	-0,7%
C	Prerađivačka industrija	814	877	7,7%
D	Proizvodnja i snabdijevanje el.en., plinom, parom i klimatizacija	1.650	1.660	0,6%
E	Snabdijevanje vodom; uklanjanje otpadnih voda	995	983	-1,2%
F	Građevinarstvo	819	849	3,7%
G	Trgovina na veliko i na malo	897	929	3,6%
H	Prijevoz i skladištenje	1.059	1.021	-3,6%
I	Hotelijerstvo i ugostiteljstvo	599	543	-9,3%
J	Informacije i komunikacije	1.428	1.510	5,7%
K	Finansijske djelatnosti i djelatnosti osiguranja	1.644	1.721	4,7%
L	Poslovanje nekretninama	869	800	-7,9%
M	Stručne, naučne i tehničke djelatnosti	1.205	1.199	-0,5%
N	Administrativne i pomoćne uslužne djelatnosti	604	606	0,3%
O	Javna uprava i odbrana; obavezno socijalno osiguranje	1.477	1.525	3,2%
P	Obrazovanje	1.259	1.298	3,1%
Q	Djelatnosti zdravstvene socijalne zaštite	1.415	1.447	2,3%
R	Umjetnost, zabava i rekreacija	1.129	1.108	-1,9%
S	Ostale uslužne djelatnosti	1.419	1.390	-2,0%
	UKUPNO	1.156	1.196	3,5%



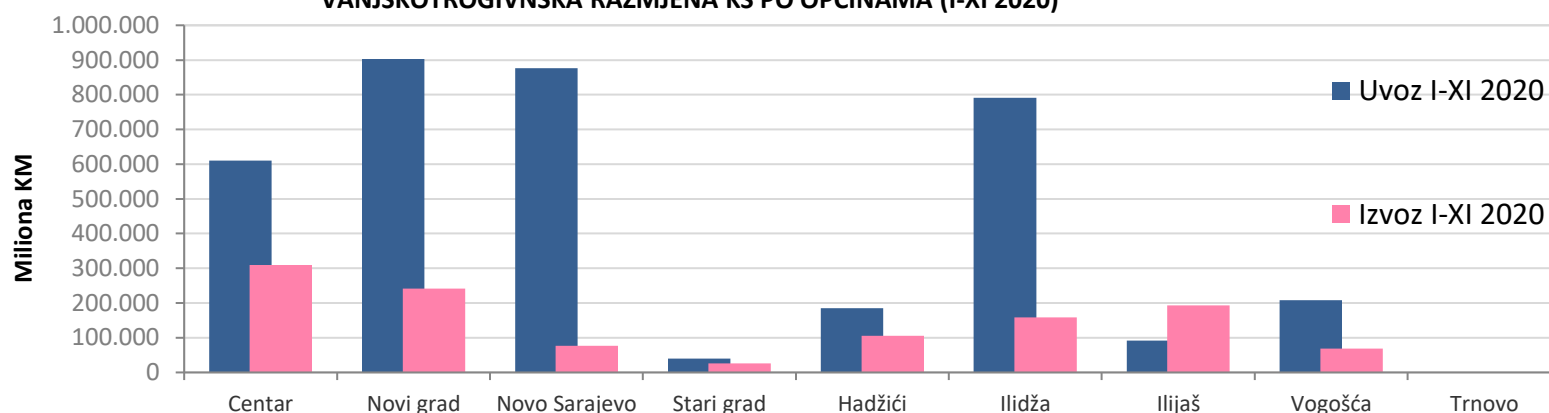
VANJSKA TRGOVINA
I-XI 2020

VANJSKOTRGOVINSKA RAZMJENA BiH, FBiH I KS (I-XI 2020)

* % se odnosi na promjenu u odnosu na isti period prethodne godine

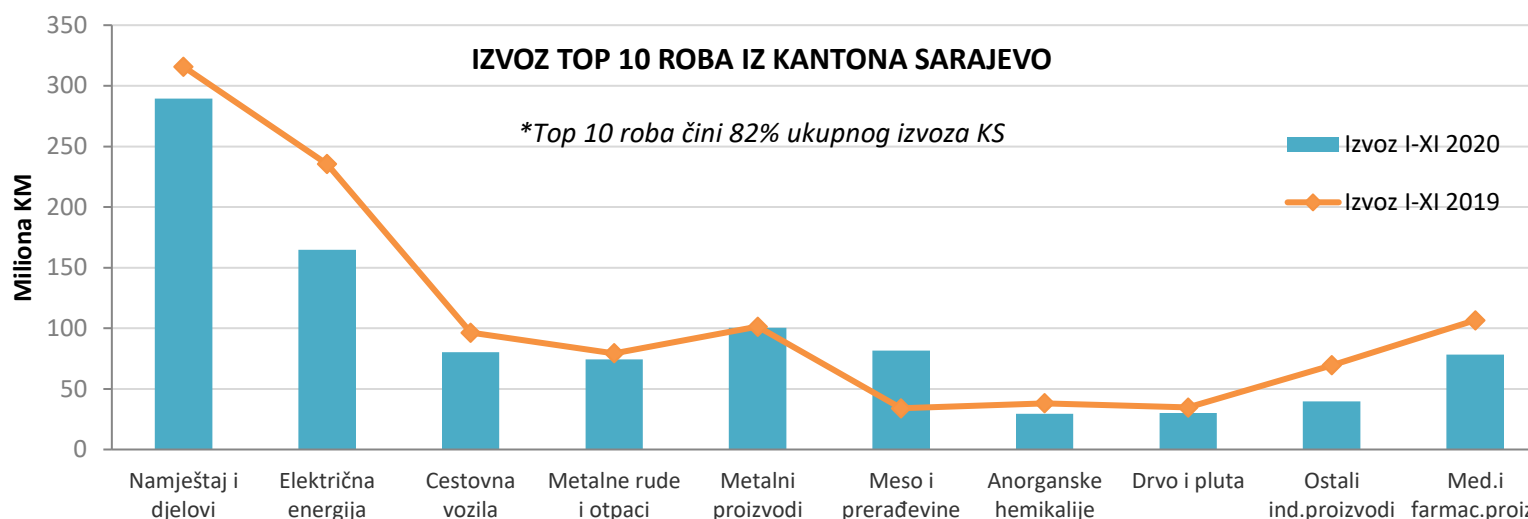


VANJSKOTRGOVINSKA RAZMJENA KS PO OPĆINAMA (I-XI 2020)



IZVOZ TOP 10 ROBA IZ KANTONA SARAJEVO

*Top 10 roba čini 82% ukupnog izvoza KS



UVOZ TOP 10 ROBA U KANTON SARAJEVO

*Top 10 roba čini 52,2% ukupnog uvoza KS

