

**PRIVREDNA KRETANJA U KANTONU SARAJEVO**  
**I-X 2020. godine**  
**(osnovni indikatori-prvi podaci)**

Elementi	Pokazatelji	Jedinica mjere	Period	KS	FBiH	Učešće KS/FBiH
<b>INDUSTRIJA</b>						
Index fizičkog obima industrijske proizvodnje			I-X 2020/I-X 2019	<b>84,7</b>	<b>92,9</b>	
Index prerađivačke industrije			I-X 2020/I-X 2019	<b>82,5</b>	<b>91,8</b>	
<b>ŠUMARSTVO</b>						
proizvodnja šumskih sortimenata	ukupno	hilj. m <sup>3</sup>	I-X 2020	<b>96</b>	<b>1.596</b>	6,0%
	index		I-X 2020/I-X 2019	90,6	92,7	
prodaja šumskih sortimenata	ukupno	hilj. m <sup>3</sup>	I-X 2020	<b>95</b>	<b>1.591</b>	6,0%
	index		I-X 2020/I-X 2019	88,0	93,9	
<b>PROMET U TRGOV. NA MALO (bez PDV)*</b>						
<b>(pretežna djelatnost)</b>	ukupno	hilj. KM	I-X 2020	<b>2.461.340</b>		
(prema strukama za FBiH)	index		I-X 2020/I-X 2019	86,2		
<b>GRAĐEVINARSTVO U FBiH</b>						
Vrijednost izvršenih građevinskih radova	ukupno	hilj. KM	I-IX 2020		<b>687.021</b>	
Indeks fizičkog obima građevinskih radova	∅		I-IX 2020/I-IX 2019		114,1	
<b>SAOBRAĆAJ</b>						
cestovni prevoz roba	ukupno	hilj. Tona	I-IX 2020	<b>100</b>	<b>4.268</b>	2,3%
	index		I-IX 2020/I-IX 2019	128,2	89,9	
gradski-prigradski prevoz putnika	ukupno	hilj.	I-IX 2020	<b>44.793</b>	<b>48.247</b>	92,8%
	index		I-IX 2020/I-IX 2019	67,7	63,9	
<b>TURIZAM</b>						
broj turista	ukupno		I-X 2020	<b>114.132</b>	<b>260.316</b>	43,8%
	index		I-X 2020/I-X 2019	19,4	23,8	
odnos domaći/strani		%		34/66	57/43	
broj noćenja	ukupno		I-X 2020	<b>229.060</b>	<b>610.912</b>	37,5%
	index		I-X 2020/I-X 2019	19,7	28,5	
odnos domaći/strani		%		30/70	59/41	
<b>VANJSKA TRGOVINA</b>						
Vanjskotrgovinska razmjena	ukupno	hilj. KM	I-X 2020	<b>4.395.812</b>	<b>15.264.205</b>	28,8%
	index		I-X 2020/I-X 2019	83,8	84,5	
Izvoz	ukupno	hilj. KM	I-X 2020	<b>1.049.653</b>	<b>5.615.328</b>	18,7%
	index		I-X 2020/I-X 2019	88,6	87,3	
Uvoz	ukupno	hilj. KM	I-X 2020	<b>3.346.159</b>	<b>9.648.877</b>	34,7%
	index		I-X 2020/I-X 2019	82,4	82,9	
Deficit/Saldo	ukupno	hilj. KM	I-X 2020	<b>-2.296.506</b>	<b>-4.033.549</b>	56,9%
	index		I-X 2020/I-X 2019	79,8	77,6	
Pokrivenost uvoza izvozom	ukupno	%	I-X 2020	<b>31,4%</b>	<b>58,2%</b>	
<b>ZAPOSLENOST/NEZAPOSLENOST**</b>						
Zaposleni radnici	ukupno		X 2020	<b>139.384</b>	<b>520.572</b>	26,8%
	index		X 2020/X 2019	97,4	97,0	
Nezaposlena lica	ukupno		X 2020	<b>63.296</b>	<b>323.566</b>	19,6%
	index		X 2020/X 2019	107,9	105,0	
Stopa nezaposlenosti		%	X 2020	<b>31,2%</b>	<b>38,3%</b>	
<b>PLAĆE</b>						
Neto plaće	∅	KM	X 2020	<b>1.181</b>	<b>961</b>	122,9%
	index		X 2020/X 2019	101,7	102,0	
<b>CIJENE</b>						
Indeksi cijena proizvođača industrijskih proizvoda	index		X 2020/X 2019	-	<b>99,5</b>	
Indeksi potrošačkih cijena	index		X 2020/X 2019	-	<b>98,7</b>	
<b>INVESTICIJE</b>						
BDP tekuće cijene (ESA 2010)		hilj. KM	2019	-	<b>23.179.128</b>	
BDP/pc		KM	2019	-	<b>10.584</b>	
Ostvarene investicije (ESA 2010)		hilj. KM	2019	-	<b>3.564.804</b>	

Izvor: Aktuelni podaci Federalnog zavoda za statistiku, Zavoda za informatiku i statistiku KS, JU Služba za zapošljavanje KS i FBiH

\*\* Podaci Službe za zapošljavanje KS i FBiH

**DINAMIKA INDUSTRIJSKE PROIZVODNJE U KANTONU SARAJEVO\***

Oktobar 2020

Indeksi

<b>Glavne industrijske grupacije</b>	<b>Indeks I-X 2020/I-X 2019</b>
Intermedijarni proizvodi	81,7
Energija	95,5
Kapitalni proizvodi	76,0
Trajni proizvodi za široku potrošnju	63,0
Netrajni proizvodi za široku potrošnju	89,2

<b>Rast industrijske proizvodnje</b>	<b>Indeks I-X 2020/I-X 2019</b>
Proizvodnja električne opreme	155,2
Proizvodnja računara te elektroničkih i optičkih proizvoda	105,6
Proizvodnja papira i proizvoda od papira	265,9
Proizvodnja prehrambenih proizvoda	103,4
Proizvodnja mašina i uređaja, d.n.	109,0

<b>Pad industrijske proizvodnje</b>	<b>Indeks I-X 2020/I-X 2019</b>
Proizvodnja koksa i rafiniranih naftnih proizvoda	59,2
Proizvodnja duhanskih proizvoda	63,0
Proizvodnja odjeće	45,4
Proizvodnja motornih vozila, prikolica i poluprikolica	53,1
Proizvodnja namještaja	63,0
Štampanje i umnožavanje snimljenih zapisa	70,8
Prerada drveta i proizvoda od drveta i pluta osim namještaja; proizvodnja predmeta od slame i pletarskih proizvoda	75,2
Ostala prerađivačka industrija	75,9
Proizvodnja proizvoda od gume i plastičnih masa	63,2
Proizvodnja pića	82,3
Proizvodnja osnovnih farmaceutskih proizvoda i farmaceutskih preparata	86,4
Popravak i instaliranje mašina i opreme	95,4
Proizvodnja ostalih nemetalnih mineralnih proizvoda	83,5
Proizvodnja gotovih metalnih proizvoda, osim mašina i opreme	87,2
Proizvodnja baznih metala	84,4
Proizvodnja kože i srodnih proizvoda	89,2
Proizvodnja hemikalija i hemijskih proizvoda	95,2

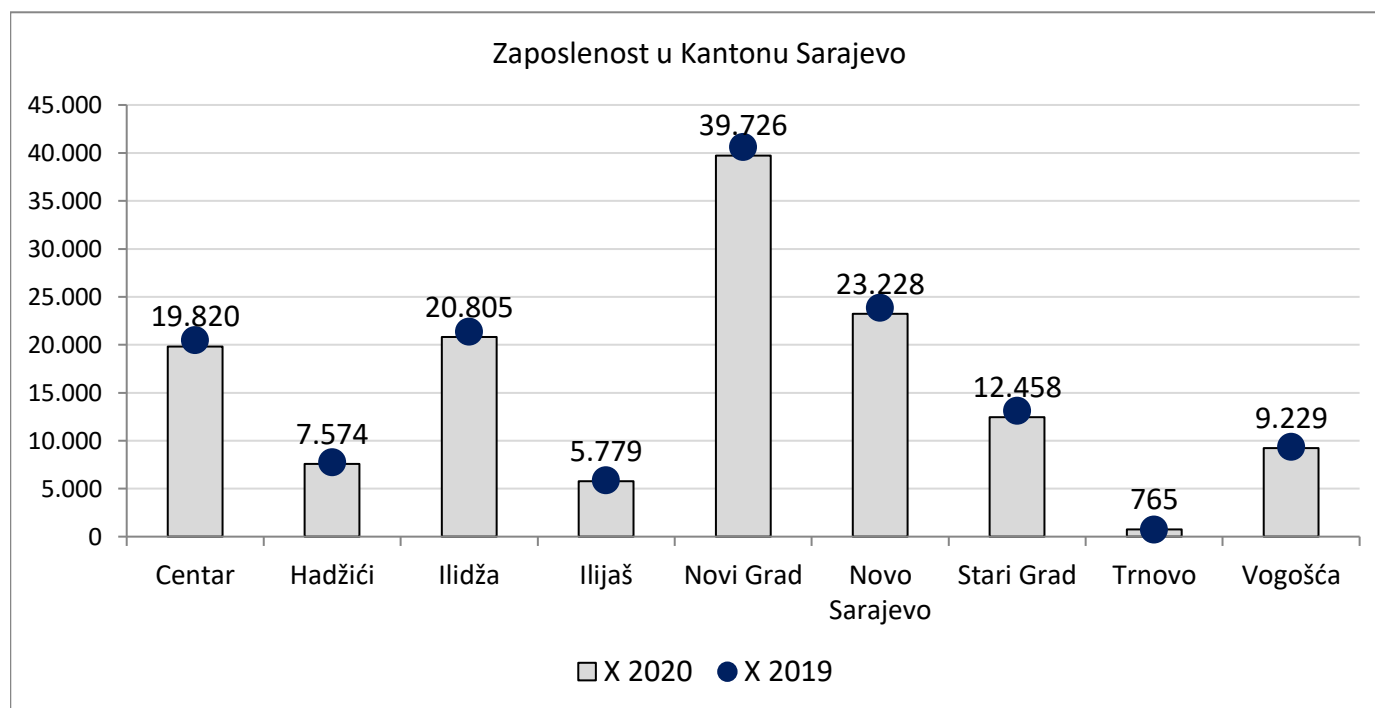
\*Podaci Zavoda za informatiku i statistiku Kantona Sarajevo

ZAPOSLENOST I NEZAPOSLENOST U KANTONU SARAJEVO\*

rast/pad

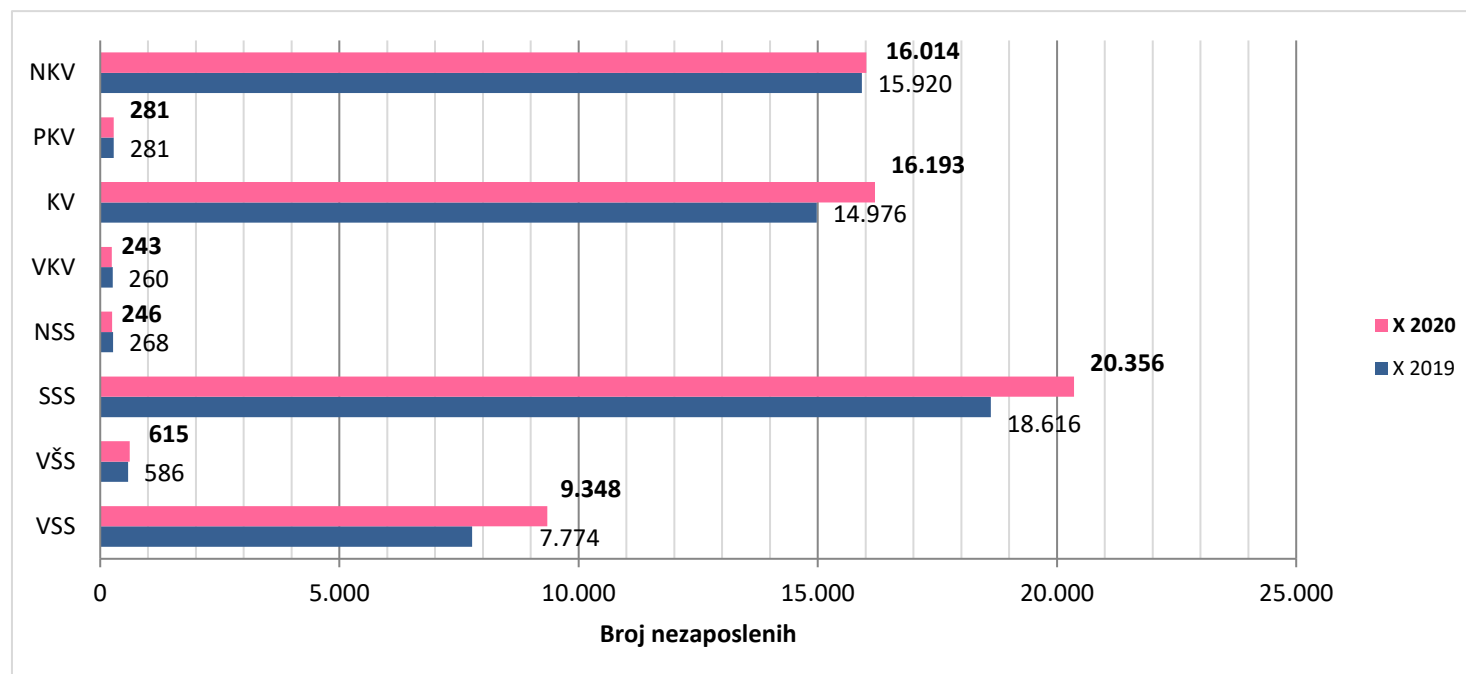
Ukupan broj zaposlenih radnika u KS (Oktobar 2020)	139.384	-2,6%
Ukupan broj nezaposlenih radnika u KS (Oktobar 2020)	63.296	7,9%

	Broj stanovnika (procjena 30.06.2020.) / 1	Radno aktivno stanovništvo (15 - 64) / 1	Broj zaposlenih (31.10.2020.)	Registrovana nezaposlene osobe na dan 31.10.2020.
Centar	53.333	33.967	19.820	7.360
Hadžići	24.676	17.139	7.574	4.784
Ilidža	70.887	48.958	20.805	10.437
Ilijaš	20.732	14.307	5.779	4.679
N. Grad	122.751	82.316	39.726	17.331
N. Sarajevo	63.871	42.031	23.228	7.638
S. Grad	35.015	22.753	12.458	5.819
Trnovo	1.396	759	765	521
Vogošća	28.894	20.113	9.229	4.727
<b>KS</b>	<b>421.555</b>	<b>282.343</b>	<b>139.384</b>	<b>63.296</b>



## KADROVSKA STRUKTURA NEZAPOSLENIH OSOBA U KANTONU SARAJEVO\*

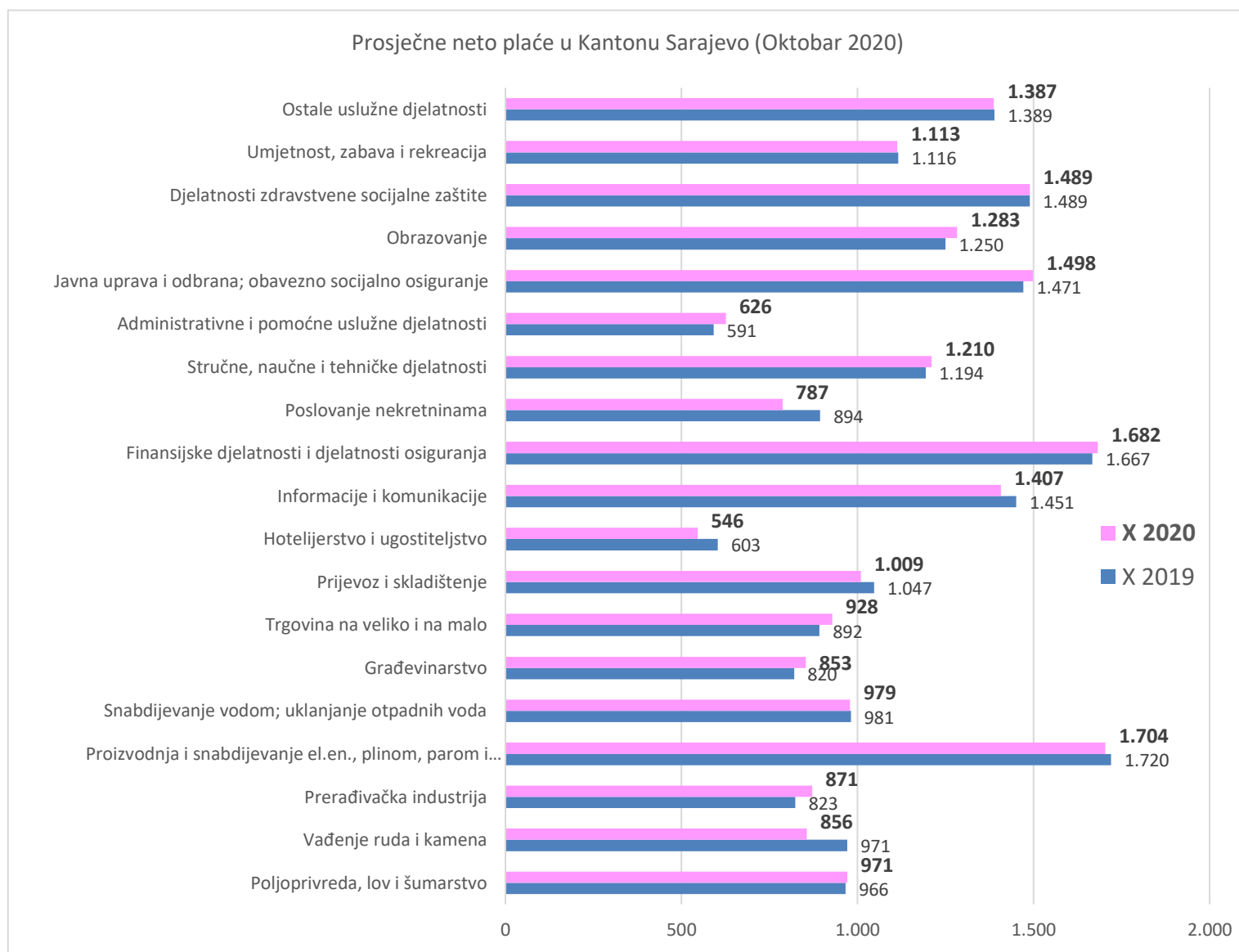
Oktobar 2020



	Ukupno	VSS	VŠS	SSS	NSS	VKV	KV	PKV	NKV
<b>X 2020</b>	63.296	9.348	615	20.356	246	243	16.193	281	16.014
<b>X 2019</b>	58.681	7.774	586	18.616	268	260	14.976	281	15.920
<b>Indeks 20/19</b>	107,9	120,2	104,9	109,3	91,8	93,5	108,1	100,0	100,6
<b>Učešće % (X 2020)</b>	100	14,77	0,97	32,16	0,39	0,38	25,58	0,44	25,30

### PROSJEČNE NETO PLAĆE U KANTONU SARAJEVO

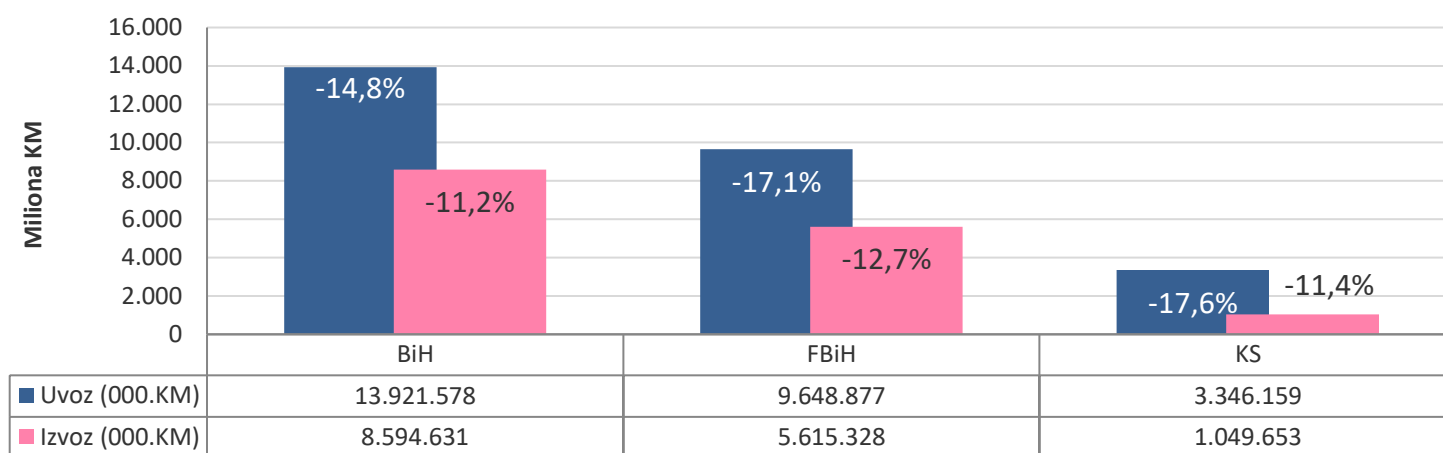
SKD	NAZIV	X 2019	X 2020	Rast/pad
A	Poljoprivreda, lov i šumarstvo	966	971	0,5%
B	Vađenje ruda i kamena	971	856	-11,8%
C	Prerađivačka industrija	823	871	5,8%
D	Proizvodnja i snabdijevanje el.en., plinom, parom i klimatizacija	1.720	1.704	-0,9%
E	Snabdijevanje vodom; uklanjanje otpadnih voda	981	979	-0,2%
F	Građevinarstvo	820	853	4,0%
G	Trgovina na veliko i na malo	892	928	4,0%
H	Prijevoz i skladištenje	1.047	1.009	-3,6%
I	Hotelijerstvo i ugostiteljstvo	603	546	-9,5%
J	Informacije i komunikacije	1.451	1.407	-3,0%
K	Finansijske djelatnosti i djelatnosti osiguranja	1.667	1.682	0,9%
L	Poslovanje nekretninama	894	787	-12,0%
M	Stručne, naučne i tehničke djelatnosti	1.194	1.210	1,3%
N	Administrativne i pomoćne uslužne djelatnosti	591	626	5,9%
O	Javna uprava i odbrana; obavezno socijalno osiguranje	1.471	1.498	1,8%
P	Obrazovanje	1.250	1.283	2,6%
Q	Djelatnosti zdravstvene socijalne zaštite	1.489	1.489	0,0%
R	Umjetnost, zabava i rekreacija	1.116	1.113	-0,3%
S	Ostale uslužne djelatnosti	1.389	1.387	-0,1%
	<b>UKUPNO</b>	<b>1.161</b>	<b>1.181</b>	<b>1,7%</b>



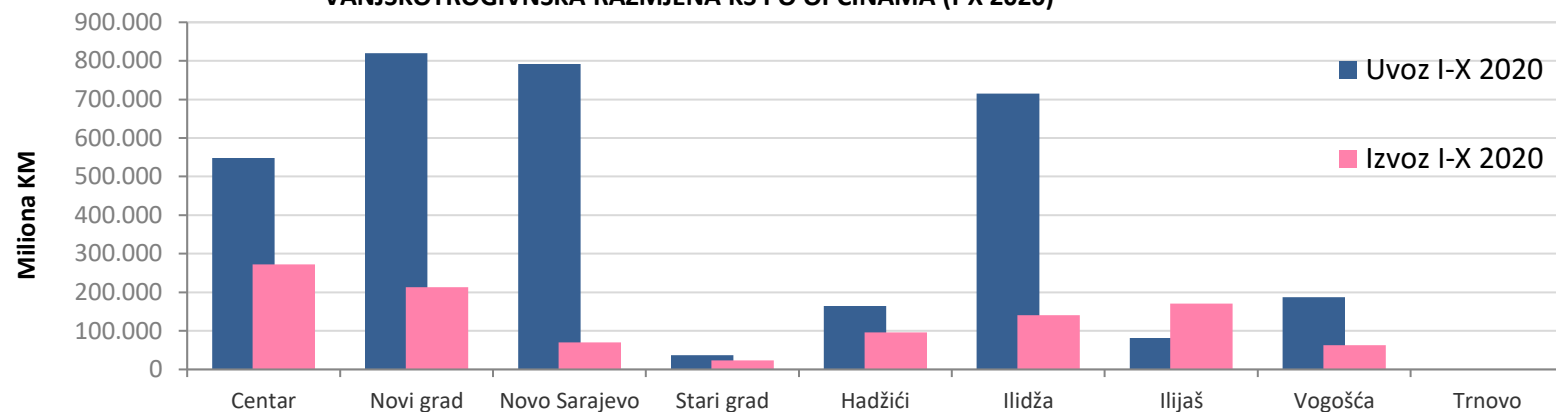
VANJSKA TRGOVINA  
I-X 2020

**VANJSKOTRGOVINSKA RAZMJENA BiH, FBiH I KS (I-X 2020)**

\* % se odnosi na promjenu u odnosu na isti period prethodne godine

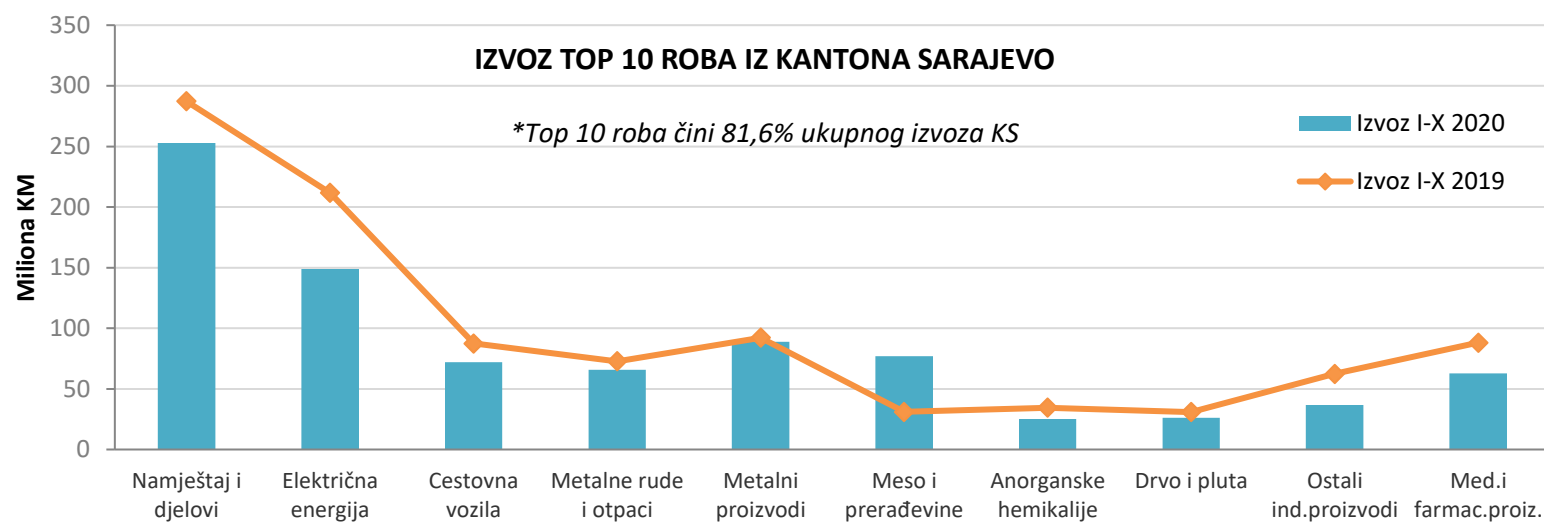


**VANJSKOTRGOVINSKA RAZMJENA KS PO OPĆINAMA (I-X 2020)**



**IZVOZ TOP 10 ROBA IZ KANTONA SARAJEVO**

\*Top 10 roba čini 81,6% ukupnog izvoza KS



**UVOZ TOP 10 ROBA U KANTON SARAJEVO**

\*Top 10 roba čini 52,6% ukupnog uvoza KS

