

**PRIVREDNA KRETANJA U KANTONU SARAJEVO**  
**I-IX 2020. godine**  
**(osnovni indikatori-prvi podaci)**

Elementi	Pokazatelji	Jedinica mjere	Period	KS	FBiH	Učešće KS/FBiH
<b>INDUSTRIJA</b>						
Index fizičkog obima industrijske proizvodnje			I-IX 2020/I-IX 2019	<b>84,3</b>	<b>92,3</b>	
Index prerađivačke industrije			I-IX 2020/I-IX 2019	<b>82,2</b>	<b>91,1</b>	
<b>ŠUMARSTVO</b>						
proizvodnja šumskih sortimenata	ukupno	hilj. m <sup>3</sup>	I-IX 2020	<b>84</b>	<b>1.426</b>	5,9%
	index		I-IX 2020/I-IX 2019	91,3	96,4	
prodaja šumskih sortimenata	ukupno	hilj. m <sup>3</sup>	I-IX 2020	<b>84</b>	<b>1.419</b>	5,9%
	index		I-IX 2020/I-IX 2019	89,4	97,5	
<b>PROMET U TRGOV. NA MALO (bez PDV)*</b>						
<b>(pretežna djelatnost)</b>	ukupno	hilj. KM	I-IX 2020	<b>2.192.489</b>		
(prema strukama za FBiH)	index		I-IX 2020/I-IX 2019	85,7	88,5	
<b>GRAĐEVINARSTVO U FBiH</b>						
Vrijednost izvršenih građevinskih radova	ukupno	hilj. KM	I-IX 2020		<b>687.021</b>	
Indeks fizičkog obima građevinskih radova	∅		I-IX 2020/I-IX 2019		114,1	
<b>SAOBRAĆAJ</b>						
cestovni prevoz roba	ukupno	hilj. Tona	I-VI 2020	<b>61</b>	<b>2.817</b>	2,2%
	index		I-VI 2020/I-VI 2019	117,3	92,2	
gradski-prigradski prevoz putnika	ukupno	hilj.	I-VI 2020	<b>27.511</b>	<b>29.859</b>	92,1%
	index		I-VI 2020/I-VI 2019	60,7	57,6	
<b>TURIZAM</b>						
broj turista	ukupno		I-IX 2020	<b>101.433</b>	<b>235.529</b>	43,1%
	index		I-IX 2020/I-IX 2019	19,6	24,4	
odnos domaći/strani		%		34/66	57/43	
broj noćenja	ukupno		I-IX 2020	<b>202.420</b>	<b>559.791</b>	36,2%
	index		I-IX 2020/I-IX 2019	19,6	29,3	
odnos domaći/strani		%		30/70	59/41	
<b>VANJSKA TRGOVINA</b>						
Vanjskotrgovinska razmjena	ukupno	hilj. KM	I-IX 2020	<b>3.846.823</b>	<b>13.484.171</b>	28,5%
	index		I-IX 2020/I-IX 2019	82,0	83,3	
Izvoz	ukupno	hilj. KM	I-IX 2020	<b>910.079</b>	<b>4.956.803</b>	18,4%
	index		I-IX 2020/I-IX 2019	85,4	86,0	
Uvoz	ukupno	hilj. KM	I-IX 2020	<b>2.936.744</b>	<b>8.527.368</b>	34,4%
	index		I-IX 2020/I-IX 2019	81,0	81,8	
Deficit/Saldo	ukupno	hilj. KM	I-IX 2020	<b>-2.026.665</b>	<b>-3.570.565</b>	56,8%
	index		I-IX 2020/I-IX 2019	79,2	76,5	
Pokrivenost uvoza izvozom	ukupno	%	I-IX 2020	<b>31,0%</b>	<b>58,1%</b>	
<b>ZAPOSLENOST/NEZAPOSLENOST**</b>						
Zaposleni radnici	ukupno		IX 2020	<b>139.166</b>	<b>519.772</b>	26,8%
	index		IX 2020/IX 2019	97,4	97,3	
Nezaposlena lica	ukupno		IX 2020	<b>63.148</b>	<b>325.660</b>	19,4%
	index		IX 2020/IX 2019	107,9	105,2	
Stopa nezaposlenosti		%	IX 2020	<b>31,2%</b>	<b>38,5%</b>	
<b>PLAĆE</b>						
Neto plaće	∅	KM	IX 2020	<b>1.186</b>	<b>961</b>	123,4%
	index		IX 2020/IX 2019	103,9	104,6	
<b>CIJENE</b>						
Indeksi cijena proizvođača industrijskih proizvoda	index		IX 2020/IX 2019	-	<b>99,2</b>	
Indeksi potrošačkih cijena	index		IX 2020/IX 2019	-	<b>98,6</b>	
<b>INVESTICIJE</b>						
BDP tekuće cijene (ESA 2010)		hilj. KM	2019	-	<b>23.179.128</b>	
BDP/pc		KM	2019	-	<b>10.584</b>	
Ostvarene investicije (ESA 2010)		hilj. KM	2019	-	<b>3.564.804</b>	

Izvor: Aktuelni podaci Federalnog zavoda za statistiku, Zavoda za informatiku i statistiku KS, JU Služba za zapošljavanje KS i FBiH

\*\* Podaci Službe za zapošljavanje KS i FBiH

**DINAMIKA INDUSTRIJSKE PROIZVODNJE U KANTONU SARAJEVO\***

Septembar 2020

Indeksi

<b>Glavne industrijske grupacije</b>	<b>Indeks I-IX 2020/I-IX 2019</b>
Intermedijarni proizvodi	80,8
Energija	94,7
Kapitalni proizvodi	76,6
Trajni proizvodi za široku potrošnju	62,0
Netrajni proizvodi za široku potrošnju	88,8

<b>Rast industrijske proizvodnje</b>	<b>Indeks I-IX 2020/I-IX 2019</b>
Proizvodnja električne opreme	139,3
Proizvodnja računara te elektroničkih i optičkih proizvoda	109,9
Proizvodnja papira i proizvoda od papira	214,3
Proizvodnja prehrambenih proizvoda	103,1
Proizvodnja mašina i uređaja, d.n.	106,7

<b>Pad industrijske proizvodnje</b>	<b>Indeks I-IX 2020/I-IX 2019</b>
Proizvodnja koksa i rafiniranih naftnih proizvoda	47,3
Proizvodnja duhanskih proizvoda	55,1
Proizvodnja odjeće	45,5
Proizvodnja motornih vozila, prikolica i poluprikolica	53,5
Proizvodnja namještaja	62,0
Štampanje i umnožavanje snimljenih zapisa	67,9
Prerada drveta i proizvoda od drveta i pluta osim namještaja; proizvodnja predmeta od slame i pletarskih proizvoda	71,4
Ostala prerađivačka industrija	77,5
Proizvodnja proizvoda od gume i plastičnih masa	64,8
Proizvodnja pića	82,2
Proizvodnja osnovnih farmaceutskih proizvoda i farmaceutskih preparata	85,8
Popravak i instaliranje mašina i opreme	93,4
Proizvodnja ostalih nemetalnih mineralnih proizvoda	86,9
Proizvodnja gotovih metalnih proizvoda, osim mašina i opreme	87,5
Proizvodnja baznih metala	83,0
Proizvodnja kože i srodnih proizvoda	91,7
Proizvodnja hemikalija i hemijskih proizvoda	94,1

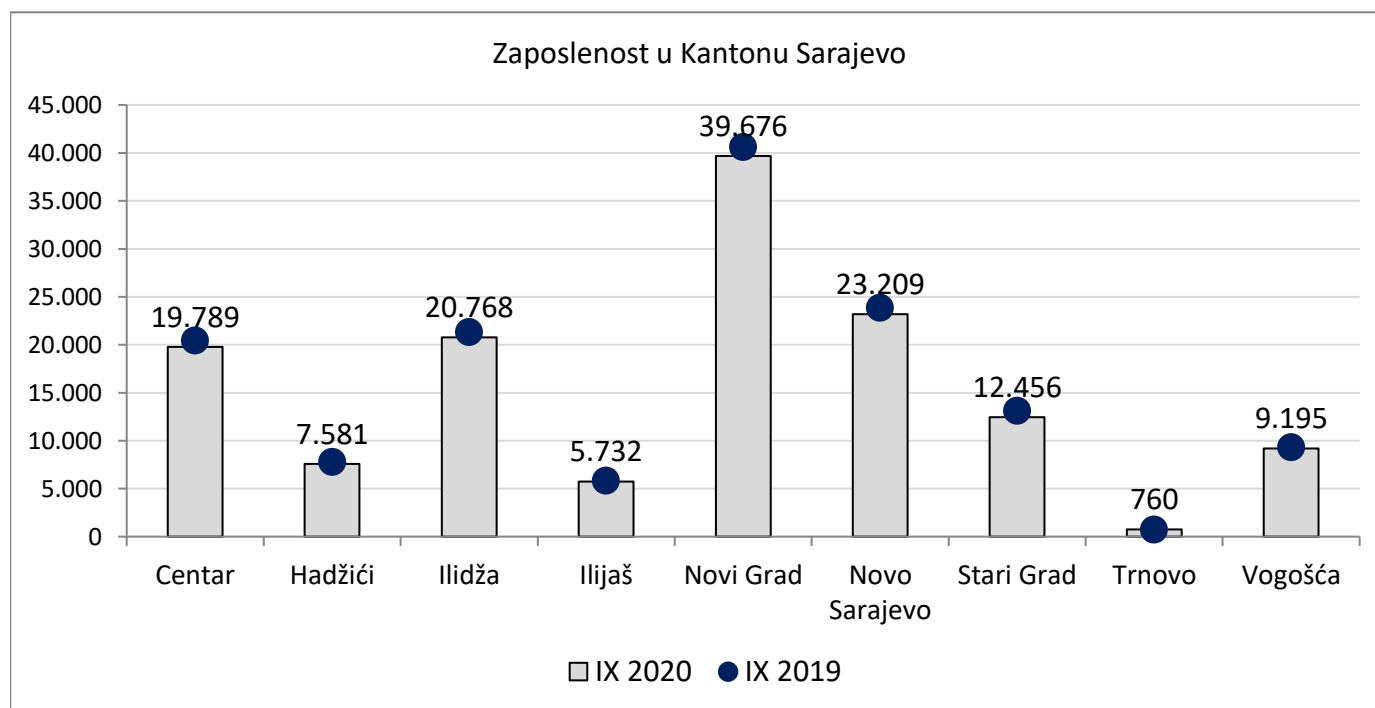
\*Podaci Zavoda za informatiku i statistiku Kantona Sarajevo

ZAPOSLENOST I NEZAPOSLENOST U KANTONU SARAJEVO\*

rast/pad

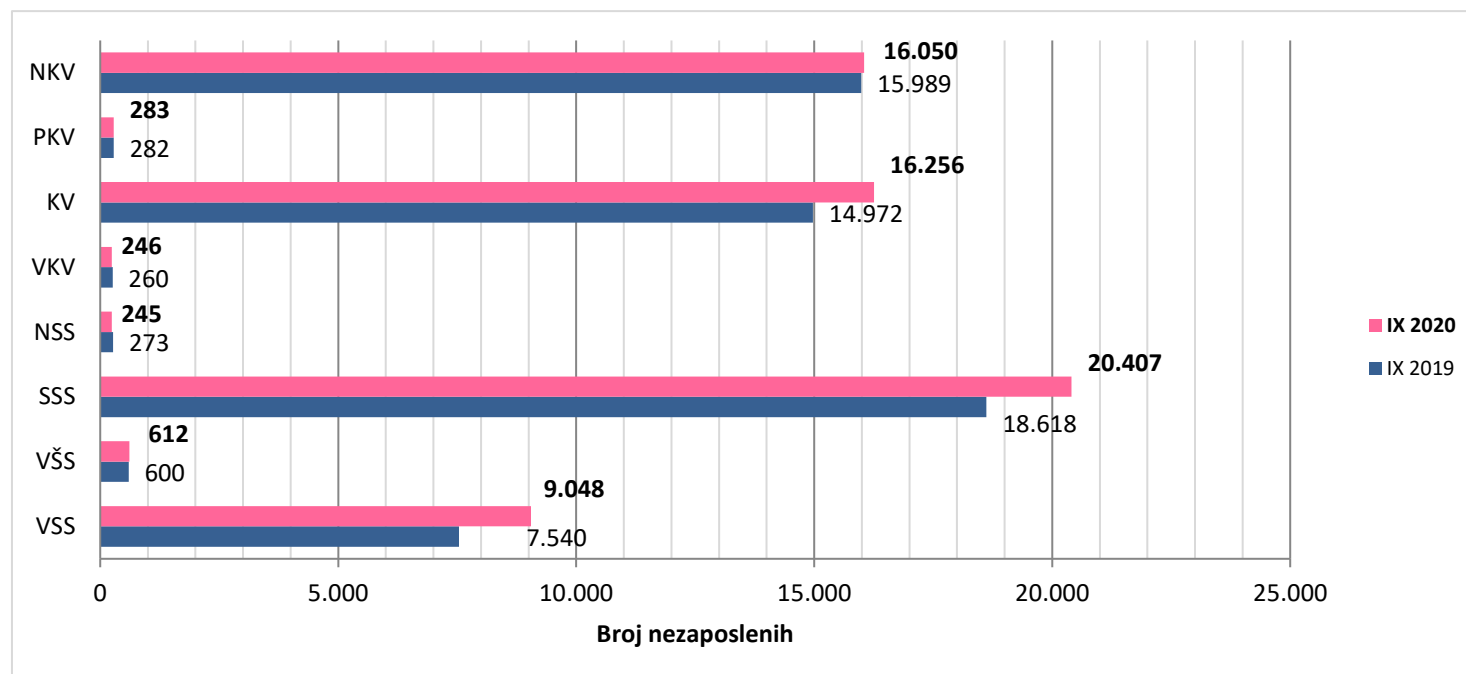
Ukupan broj zaposlenih radnika u KS (Septembar 2020)	139.166	-2,6%
Ukupan broj nezaposlenih radnika u KS (Septembar 2020)	63.148	7,9%

	Broj stanovnika (procjena 30.06.2020.) / 1	Radno aktivno stanovništvo (15 - 64) / 1	Broj zaposlenih (30.09.2020.)	Registrovana nezaposlene osobe na dan 30.09.2020.
Centar	53.333	33.967	19.789	7.312
Hadžići	24.676	17.139	7.581	4.807
Ilidža	70.887	48.958	20.768	10.405
Ilijaš	20.732	14.307	5.732	4.703
N. Grad	122.751	82.316	39.676	17.319
N. Sarajevo	63.871	42.031	23.209	7.608
S. Grad	35.015	22.753	12.456	5.761
Trnovo	1.396	759	760	498
Vogošća	28.894	20.113	9.195	4.735
<b>KS</b>	<b>421.555</b>	<b>282.343</b>	<b>139.166</b>	<b>63.148</b>



## KADROVSKA STRUKTURA NEZAPOSLENIH OSOBA U KANTONU SARAJEVO\*

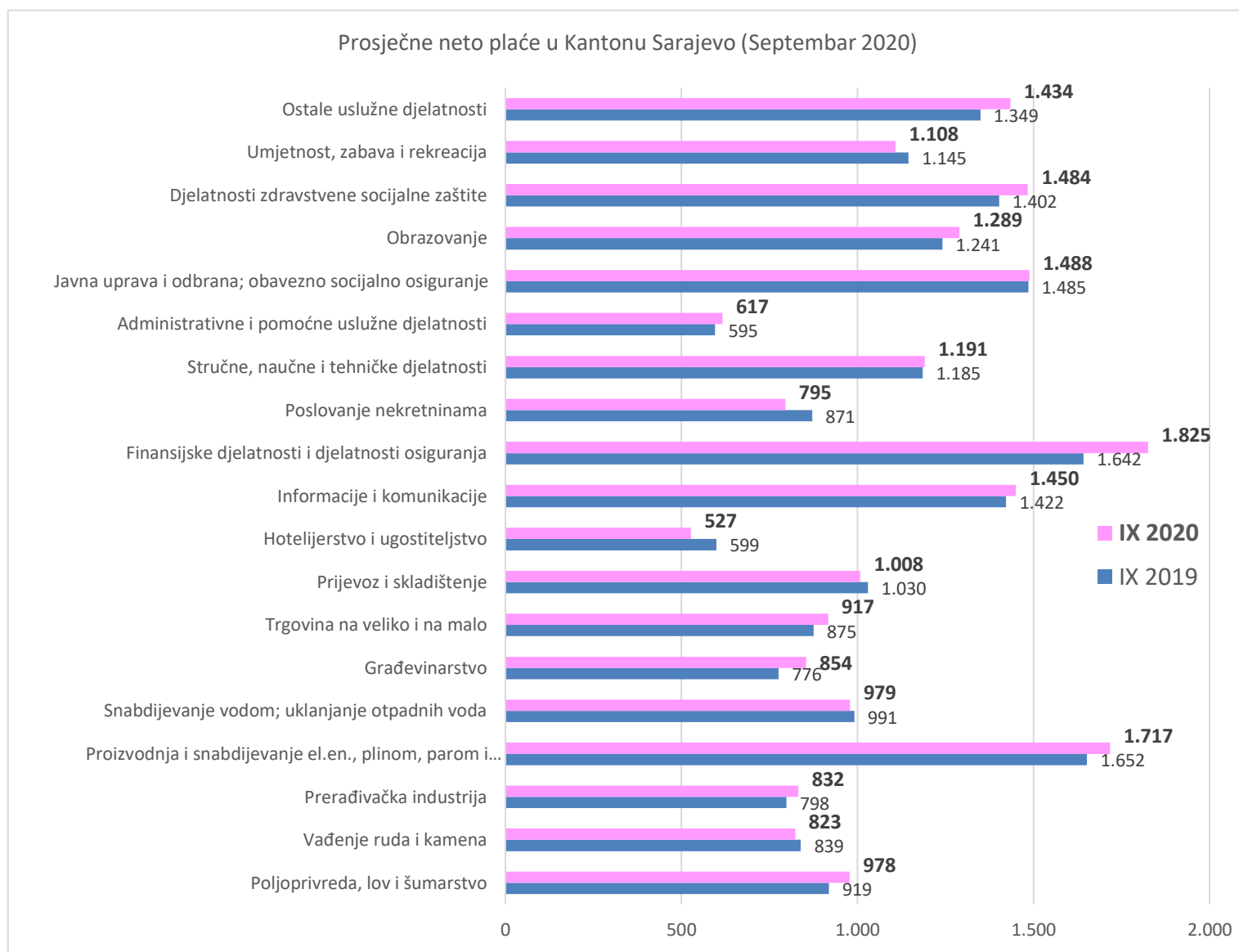
Septembar 2020



	Ukupno	VSS	VŠS	SSS	NSS	VKV	KV	PKV	NKV
<b>IX 2020</b>	63.147	9.048	612	20.407	245	246	16.256	283	16.050
<b>IX 2019</b>	58.534	7.540	600	18.618	273	260	14.972	282	15.989
<b>Indeks 20/19</b>	107,9	120,0	102,0	109,6	89,7	94,6	108,6	100,4	100,4
<b>Učešće % (IX 2020)</b>	100	14,33	0,97	32,32	0,39	0,39	25,74	0,45	25,42

### PROSJEČNE NETO PLAĆE U KANTONU SARAJEVO

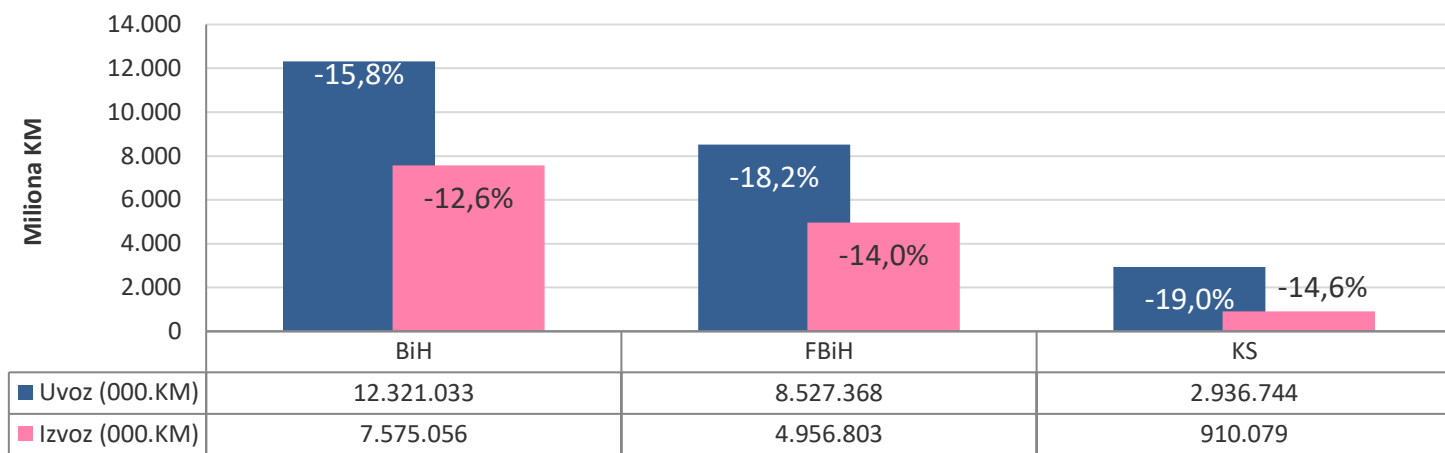
SKD	NAZIV	IX 2019	IX 2020	Rast/pad
A	Poljoprivreda, lov i šumarstvo	919	978	6,4%
B	Vađenje ruda i kamena	839	823	-1,9%
C	Prerađivačka industrija	798	832	4,3%
D	Proizvodnja i snabdijevanje el.en., plinom, parom i klimatizacija	1.652	1.717	3,9%
E	Snabdijevanje vodom; uklanjanje otpadnih voda	991	979	-1,2%
F	Građevinarstvo	776	854	10,1%
G	Trgovina na veliko i na malo	875	917	4,8%
H	Prijevoz i skladištenje	1.030	1.008	-2,1%
I	Hotelijerstvo i ugostiteljstvo	599	527	-12,0%
J	Informacije i komunikacije	1.422	1.450	2,0%
K	Finansijske djelatnosti i djelatnosti osiguranja	1.642	1.825	11,1%
L	Poslovanje nekretninama	871	795	-8,7%
M	Stručne, naučne i tehničke djelatnosti	1.185	1.191	0,5%
N	Administrativne i pomoćne uslužne djelatnosti	595	617	3,7%
O	Javna uprava i odbrana; obavezno socijalno osiguranje	1.485	1.488	0,2%
P	Obrazovanje	1.241	1.289	3,9%
Q	Djelatnosti zdravstvene socijalne zaštite	1.402	1.484	5,8%
R	Umjetnost, zabava i rekreacija	1.145	1.108	-3,2%
S	Ostale uslužne djelatnosti	1.349	1.434	6,3%
	<b>UKUPNO</b>	<b>1.141</b>	<b>1.186</b>	<b>3,9%</b>



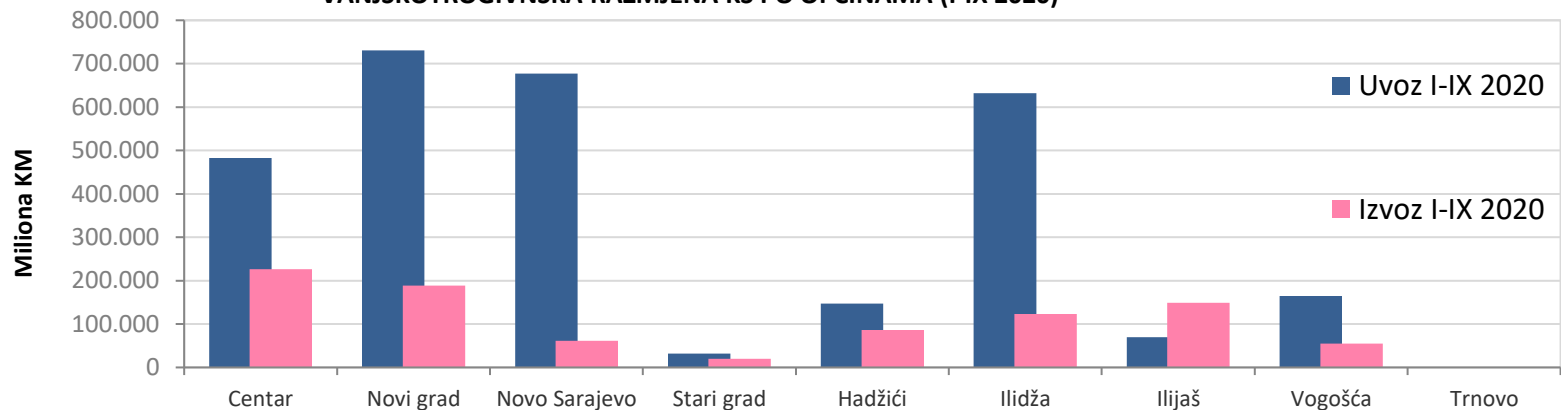
VANJSKA TRGOVINA  
I-IX 2020

**VANJSKOTRGOVINSKA RAZMJENA BiH, FBiH I KS (I-IX 2020)**

\* % se odnosi na promjenu u odnosu na isti period prethodne godine

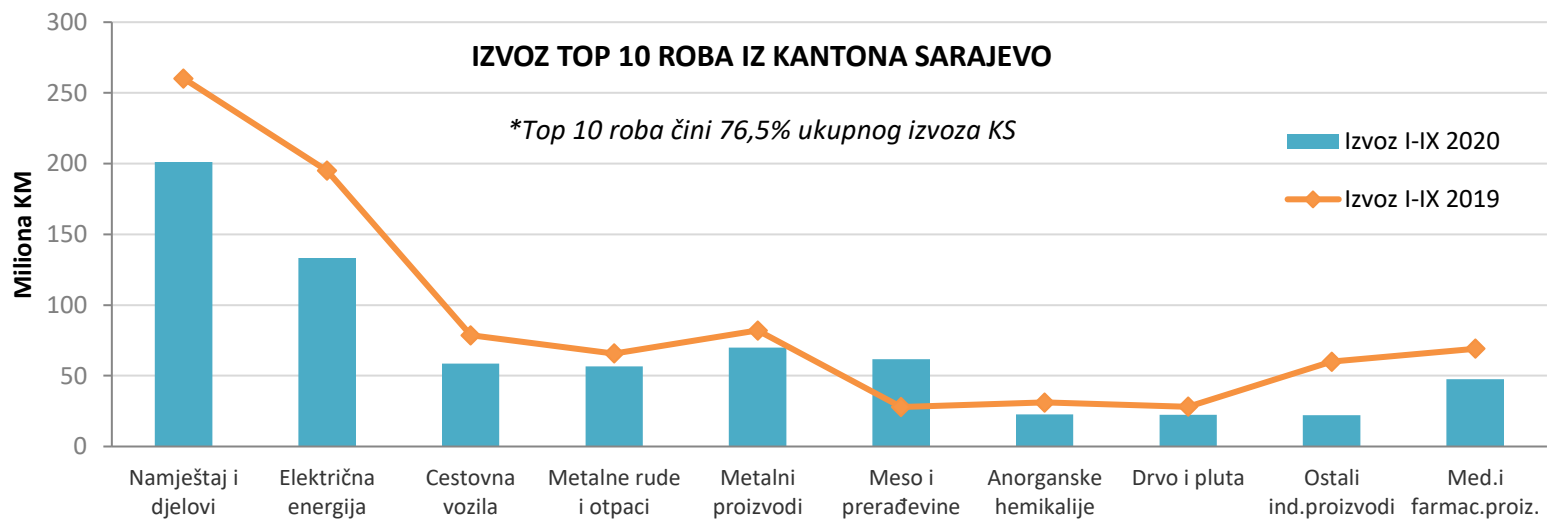


**VANJSKOTRGOVINSKA RAZMJENA KS PO OPĆINAMA (I-IX 2020)**



**IZVOZ TOP 10 ROBA IZ KANTONA SARAJEVO**

\*Top 10 roba čini 76,5% ukupnog izvoza KS



**UVOZ TOP 10 ROBA U KANTON SARAJEVO**

\*Top 10 roba čini 47,2% ukupnog uvoza KS

