

PRIVREDNA KRETANJA U KANTONU SARAJEVO
I-VI 2020. godine
(osnovni indikatori-prvi podaci)

Elementi	Pokazatelji	Jedinica mjere	Period	KS	FBiH	Učešće KS/FBiH
INDUSTRIJA						
Index fizičkog obima industrijske proizvodnje			I-VI 2020/I-VI 2019	83,4	90,7	
Index prerađivačke industrije			I-VI 2020/I-VI 2019	80,9	88,3	
ŠUMARSTVO						
proizvodnja šumskih sortimenata	ukupno	hilj. m ³	I-VI 2020	51	880	5,8%
	index		I-VI 2020/I-VI 2019	87,9	100,8	
prodaja šumskih sortimenata	ukupno	hilj. m ³	I-VI 2020	51	850	6,0%
	index		I-VI 2020/I-VI 2019	87,9	102,4	
PROMET U TRGOV. NA MALO (bez PDV)*						
(pretežna djelatnost)	ukupno	hilj. KM	I-VI 2020	1.403.089	-	
(prema strukama za FBiH)	index		I-VI 2020/I-VI 2019	87,6	89,9	
GRAĐEVINARSTVO U FBiH						
Vrijednost izvršenih građevinskih radova	ukupno	hilj. KM	I-VI 2020		385.804	
Indeks fizičkog obima građevinskih radova	∅		I-VI 2020/I-VI 2019		103,2	
SAOBRAĆAJ						
cestovni prevoz roba	ukupno	hilj. Tona	I-VI 2020	61	2.817	2,2%
	index		I-VI 2020/I-VI 2019	117,3	92,2	
gradski-prigradski prevoz putnika	ukupno	hilj.	I-VI 2020	27.511	29.859	92,1%
	index		I-VI 2020/I-VI 2019	60,7	57,6	
TURIZAM						
broj turista	ukupno		I-VI 2020	73.802	130.040	56,8%
	index		I-VI 2020/I-VI 2019	26,8	25,1	
odnos domaći/strani		%		28/72	42/58	
broj noćenja	ukupno		I-VI 2020	149.084	261.399	57,0%
	index		I-VI 2020/I-VI 2019	28,7	27,0	
odnos domaći/strani		%		23/77	40/60	
VANJSKA TRGOVINA						
Vanjskotrgovinska razmjena	ukupno	hilj. KM	I-VI 2020	2.510.822	8.817.136	28,5%
	index		I-VI 2020/I-VI 2019	81,3	81,0	
Izvoz	ukupno	hilj. KM	I-VI 2020	600.471	3.254.332	18,5%
	index		I-VI 2020/I-VI 2019	85,4	83,5	
Uvoz	ukupno	hilj. KM	I-VI 2020	1.910.351	5.562.804	34,3%
	index		I-VI 2020/I-VI 2019	80,1	79,5	
Deficit/Saldo	ukupno	hilj. KM	I-VI 2020	-1.309.880	-2.308.472	56,7%
	index		I-VI 2020/I-VI 2019	77,8	74,6	
Pokrivenost uvoza izvozom	ukupno	%	I-VI 2020	31,4%	58,5%	
ZAPOSLENOST/NEZAPOSLENOST**						
Zaposleni radnici	ukupno		VI 2020	138.727	518.105	26,8%
	index		VI 2020/VI 2019	97,6	97,1	
Nezaposlena lica	ukupno		VI 2020	63.058	325.540	19,4%
	index		VI 2020/VI 2019	107,9	104,9	
Stopa nezaposlenosti		%	VI 2020	31,3%	38,6%	
PLAĆE						
Neto plaće	∅	KM	VI 2020	1.175	953	123,3%
	index		VI 2020/VI 2019	103,0	104,6	
CIJENE						
Indeksi cijena proizvođača industrijskih proizvoda	index		VI 2020/VI 2019	-	98,0	
Indeksi potrošačkih cijena	index		VI 2020/VI 2019	-	98,4	
INVESTICIJE						
BDP tekuće cijene (ESA 2010)		hilj. KM	2019	-	23.130.774	
BDP/pc		KM	2019	-	10.562	
Ostvarene investicije (ESA 2010)		hilj. KM	2019	-	3.564.804	

Izvor: Aktuelni podaci Federalnog zavoda za statistiku, Zavoda za informatiku i statistiku KS, JU Služba za zapošljavanje KS i FBiH

* Od 2013 godine promet u trgovini na malo za KS i FBiH iskazuje se bez PDV-a.

** Podaci Službe za zapošljavanje KS i FBiH

DINAMIKA INDUSTRIJSKE PROIZVODNJE U KANTONU SARAJEVO*

Juni 2020

Indeksi

Glavne industrijske grupacije	Indeks I-VI 2020/I-VI 2019
Intermedijarni proizvodi	82,4
Energija	94,6
Kapitalni proizvodi	78,3
Trajni proizvodi za široku potrošnju	57,2
Netrajni proizvodi za široku potrošnju	85,4

Rast industrijske proizvodnje	Indeks I-VI 2020/I-VI 2019
Proizvodnja električne opreme	130,5
Proizvodnja računara te elektroničkih i optičkih proizvoda	120,8
Proizvodnja papira i proizvoda od papira	110,3
Proizvodnja prehrambenih proizvoda	105,5
Proizvodnja mašina i uređaja, d.n.	102,1

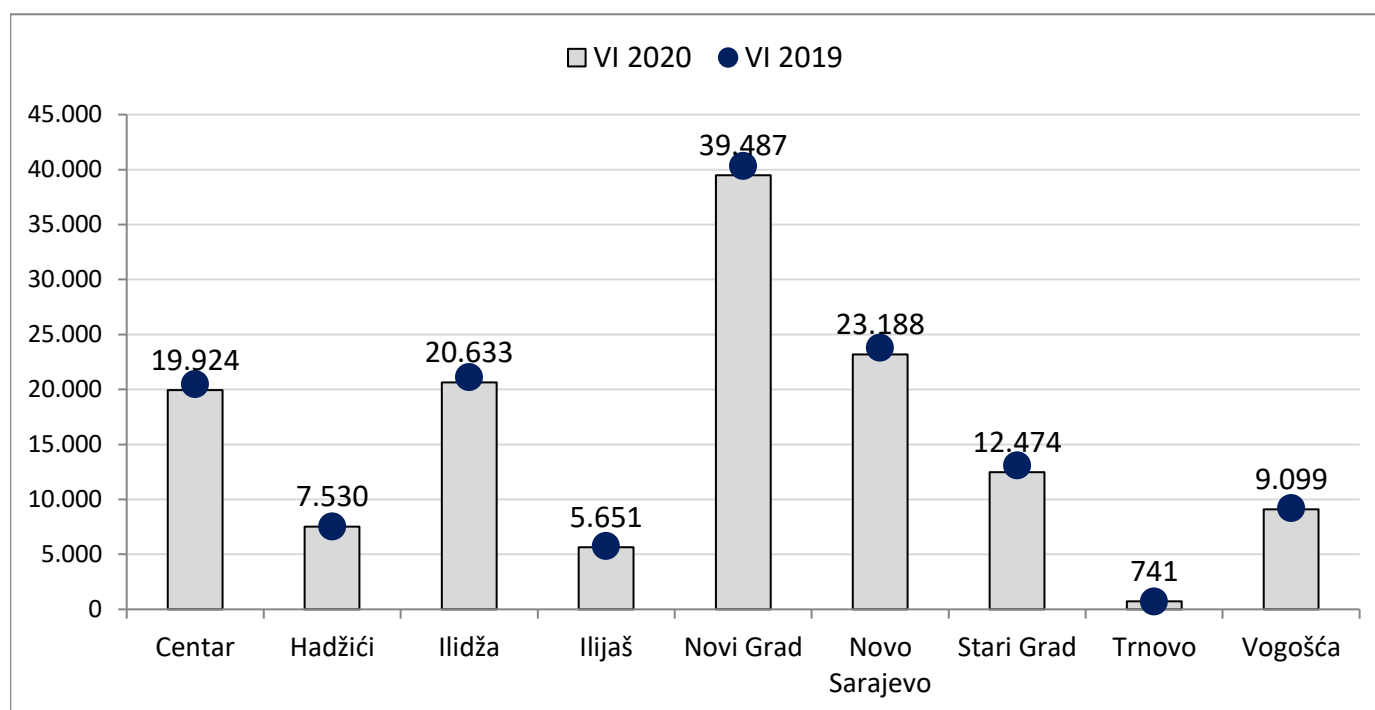
Pad industrijske proizvodnje	Indeks I-VI 2020/I-VI 2019
Proizvodnja koksa i rafiniranih naftnih proizvoda	33,0
Proizvodnja duhanskih proizvoda	46,7
Proizvodnja odjeće	47,2
Proizvodnja motornih vozila, prikolica i poluprikolica	55,7
Proizvodnja namještaja	57,2
Štampanje i umnožavanje snimljenih zapisa	65,7
Prerada drveta i proizvoda od drveta i pluta osim namještaja; proizvodnja predmeta od slame i pletarskih proizvoda	66,3
Ostala prerađivačka industrija	67,1
Proizvodnja proizvoda od gume i plastičnih masa	68,2
Proizvodnja pića	76,9
Proizvodnja osnovnih farmaceutskih proizvoda i farmaceutskih preparata	79,6
Popravak i instaliranje mašina i opreme	80,1
Proizvodnja ostalih nemetalnih mineralnih proizvoda	88,9
Proizvodnja gotovih metalnih proizvoda, osim mašina i opreme	89,2
Proizvodnja baznih metala	90,3
Proizvodnja kože i srodnih proizvoda	96,3
Proizvodnja hemikalija i hemijskih proizvoda	99,4

*Podaci Zavoda za informatiku i statistiku Kantona Sarajevo

ZAPOSLENOST I NEZAPOSLENOST U KANTONU SARAJEVO*

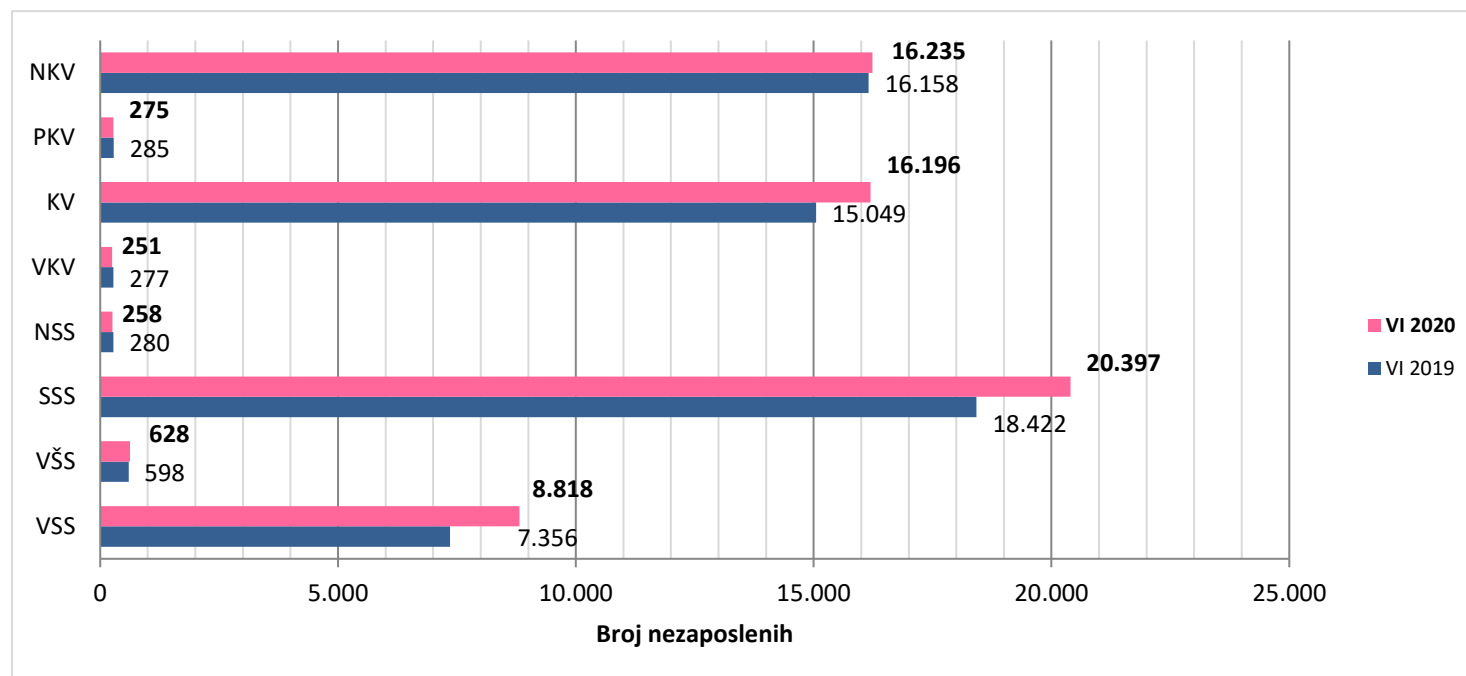
		rast/pad
Ukupan broj zaposlenih radnika u KS (Juni 2020)	138.727	-2,4%
Ukupan broj nezaposlenih radnika u KS (Juni 2020)	63.058	7,9%

	Broj stanovnika (procjena 31.12.2019.) / 1	Radno aktivno stanovništvo (15 - 64) / 1	Broj zaposlenih (30.06.2020.)	Registrovana nezaposlene osobe na dan 30.06.2020.
Centar	54.559	35.253	19.924	7.132
Hadžići	26.516	18.982	7.530	4.848
Ilidža	69.209	47.975	20.633	10.441
Ilijaš	21.632	15.435	5.651	4.766
N. Grad	120.758	81.814	39.487	17.207
N. Sarajevo	63.530	42.518	23.188	7.662
S. Grad	35.206	23.315	12.474	5.707
Trnovo	1.338	775	741	474
Vogošća	28.758	20.264	9.099	4.821
KS	421.506	286.331	138.727	63.058



KADROVSKA STRUKTURA NEZAPOSLENIH OSOBA U KANTONU SARAJEVO*

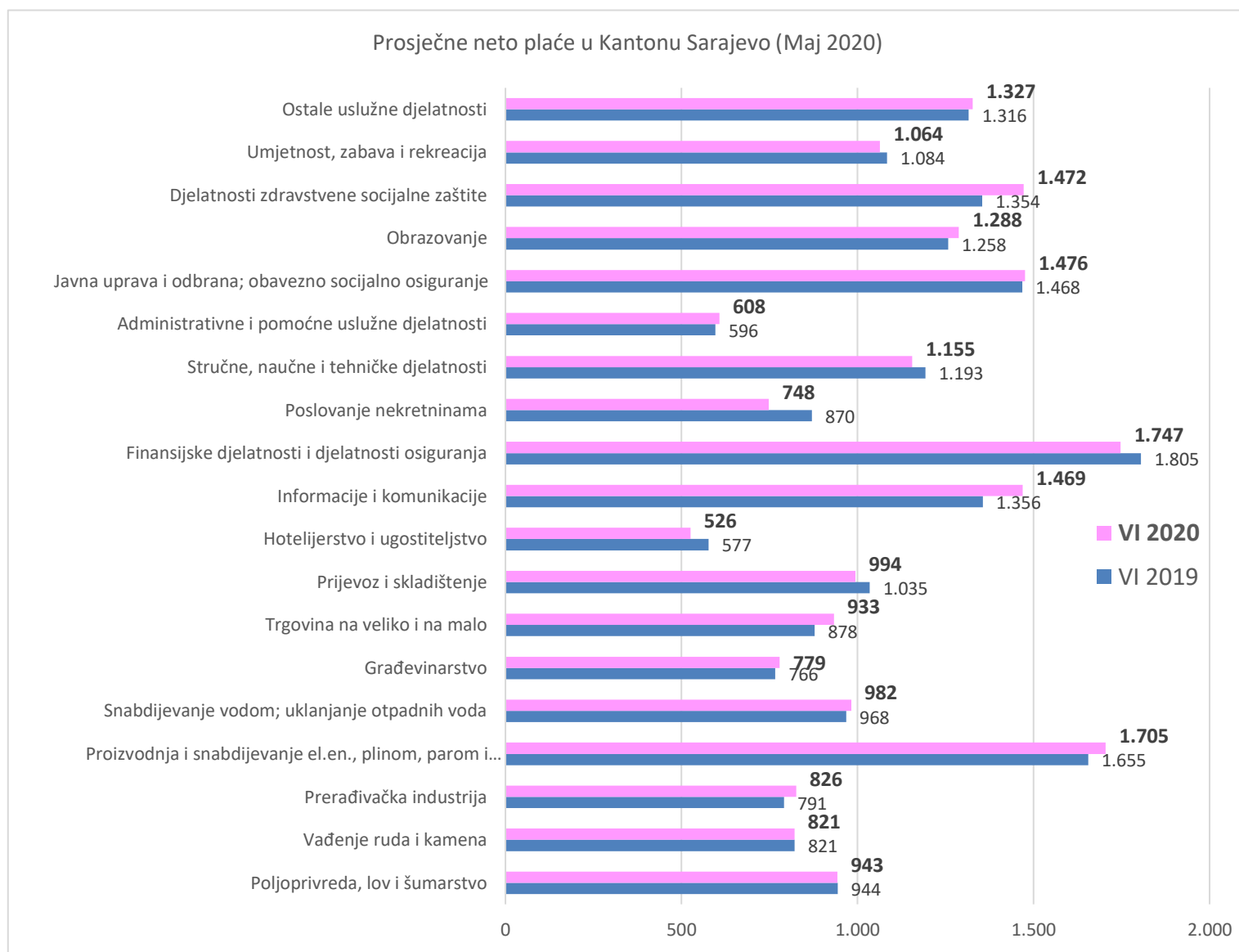
Juni 2020



	Ukupno	VSS	VŠS	SSS	NSS	VKV	KV	PKV	NKV
VI 2020	63.058	8.818	628	20.397	258	251	16.196	275	16.235
VI 2019	58.425	7.356	598	18.422	280	277	15.049	285	16.158
Indeks 20/19	107,9	119,9	105,0	110,7	92,1	90,6	107,6	96,5	100,5
Učešće % (VI 2020)	100	13,98	1,00	32,35	0,41	0,40	25,68	0,44	25,75

PROSJEČNE NETO PLAĆE U KANTONU SARAJEVO

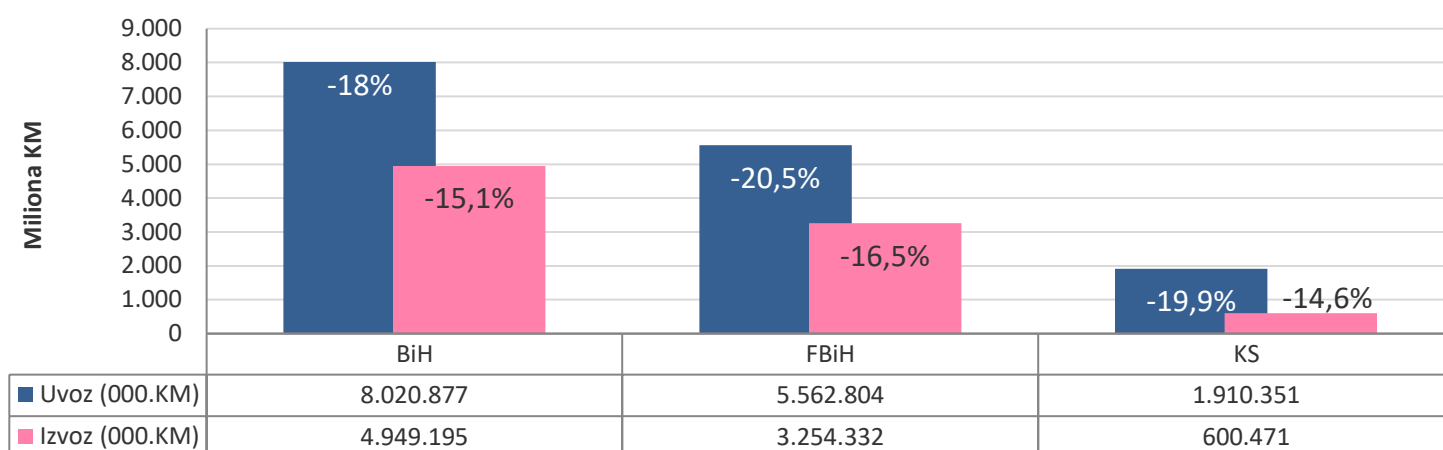
SKD	NAZIV	VI 2019	VI 2020	Rast/pad
A	Poljoprivreda, lov i šumarstvo	944	943	-0,1%
B	Vađenje ruda i kamena	821	821	0,0%
C	Prerađivačka industrija	791	826	4,4%
D	Proizvodnja i snabdijevanje el.en., plinom, parom i klimatizacija	1.655	1.705	3,0%
E	Snabdijevanje vodom; uklanjanje otpadnih voda	968	982	1,4%
F	Građevinarstvo	766	779	1,7%
G	Trgovina na veliko i na malo	878	933	6,3%
H	Prijevoz i skladištenje	1.035	994	-4,0%
I	Hotelijerstvo i ugostiteljstvo	577	526	-8,8%
J	Informacije i komunikacije	1.356	1.469	8,3%
K	Finansijske djelatnosti i djelatnosti osiguranja	1.805	1.747	-3,2%
L	Poslovanje nekretninama	870	748	-14,0%
M	Stručne, naučne i tehničke djelatnosti	1.193	1.155	-3,2%
N	Administrativne i pomoćne uslužne djelatnosti	596	608	2,0%
O	Javna uprava i odbrana; obavezno socijalno osiguranje	1.468	1.476	0,5%
P	Obrazovanje	1.258	1.288	2,4%
Q	Djelatnosti zdravstvene socijalne zaštite	1.354	1.472	8,7%
R	Umjetnost, zabava i rekreacija	1.084	1.064	-1,8%
S	Ostale uslužne djelatnosti	1.316	1.327	0,8%
	UKUPNO	1.141	1.175	3,0%



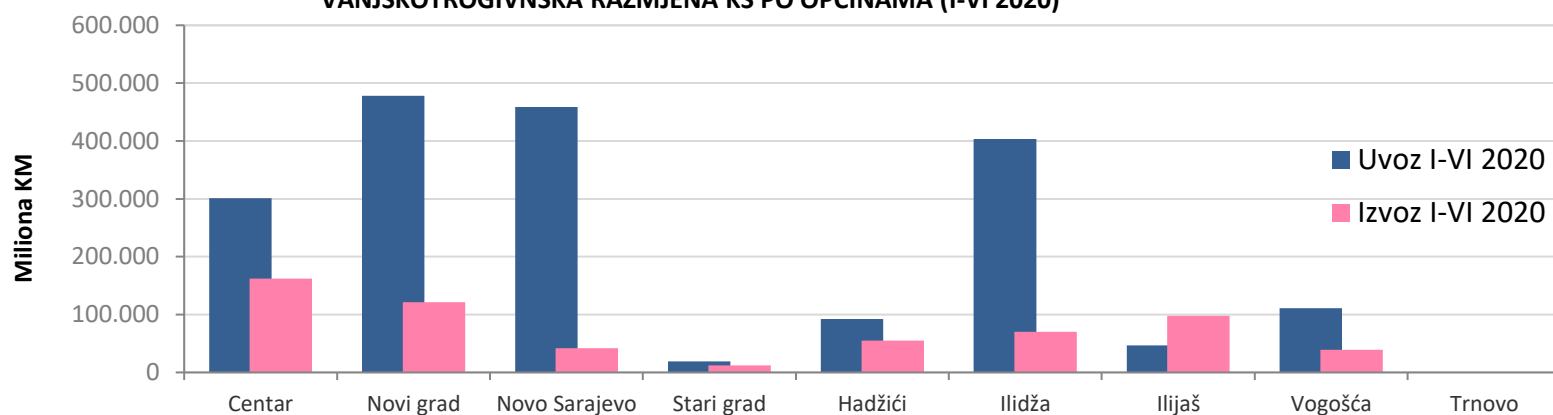
VANJSKA TRGOVINA
I-VI 2020

VANJSKOTRGOVINSKA RAZMJENA BiH, FBiH I KS (I-VI 2020)

* % se odnosi na promjenu u odnosu na isti period prethodne godine

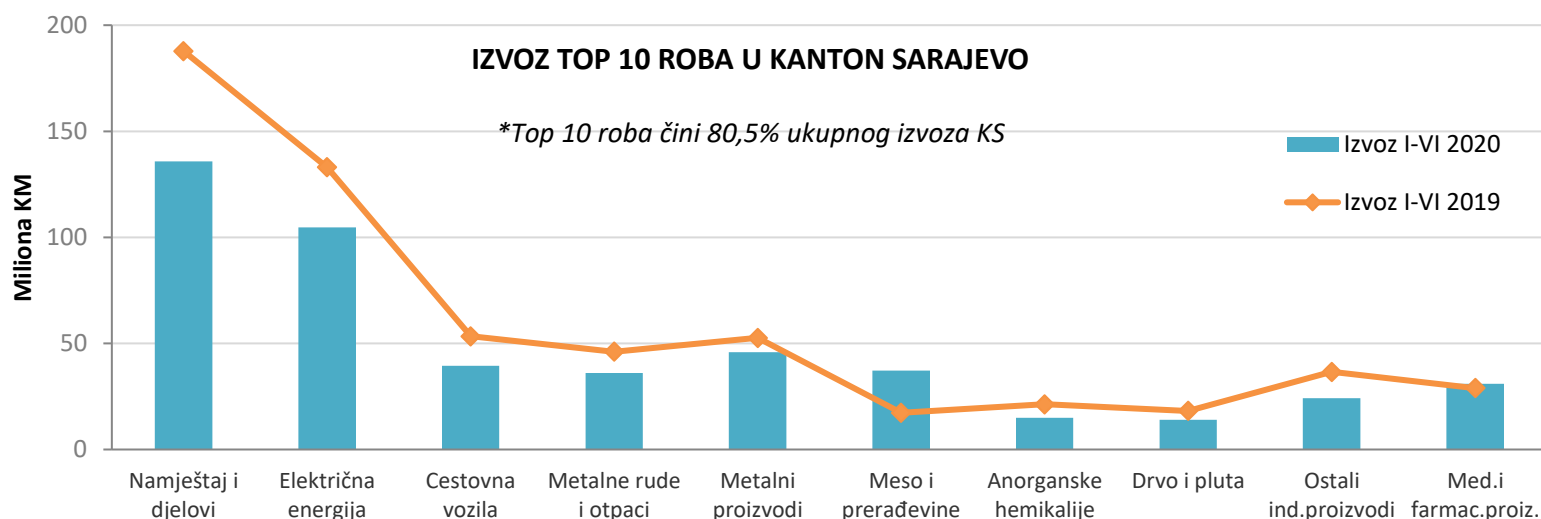


VANJSKOTRGOVINSKA RAZMJENA KS PO OPĆINAMA (I-VI 2020)



IZVOZ TOP 10 ROBA U KANTON SARAJEVO

*Top 10 roba čini 80,5% ukupnog izvoza KS



UVOZ TOP 10 ROBA U KANTON SARAJEVO

*Top 10 roba čini 54,8% ukupnog uvoza KS

