

**PRIVREDNA KRETANJA U KANTONU SARAJEVO**  
**I-VII 2020. godine**  
**(osnovni indikatori-prvi podaci)**

Elementi	Pokazatelji	Jedinica mjere	Period	KS	FBiH	Učešće KS/FBiH
<b>INDUSTRIJA</b>						
Index fizičkog obima industrijske proizvodnje			I-VII 2020/I-VII 2019	<b>83,9</b>	<b>91,0</b>	
Index prerađivačke industrije			I-VII 2020/I-VII 2019	<b>81,6</b>	<b>89,1</b>	
<b>ŠUMARSTVO</b>						
proizvodnja šumskih sortimenata	ukupno	hilj. m <sup>3</sup>	I-VII 2020	<b>62</b>	<b>1.063</b>	5,8%
	index		I-VII 2020/I-VII 2019	89,8	97,9	
prodaja šumskih sortimenata	ukupno	hilj. m <sup>3</sup>	I-VII 2020	<b>61</b>	<b>1.040</b>	5,9%
	index		I-VII 2020/I-VII 2019	85,9	99,0	
<b>PROMET U TRGOV. NA MALO (bez PDV)*</b>						
<b>(pretežna djelatnost)</b>	ukupno	hilj. KM	I-VII 2020	<b>1.667.653</b>	-	
(prema strukama za FBiH)	index		I-VII 2020/I-VII 2019	86,5	89,2	
<b>GRAĐEVINARSTVO U FBiH</b>						
Vrijednost izvršenih građevinskih radova	ukupno	hilj. KM	I-VI 2020		<b>385.804</b>	
Indeks fizičkog obima građevinskih radova	∅		I-VI 2020/I-VI 2019		103,2	
<b>SAOBRAĆAJ</b>						
cestovni prevoz roba	ukupno	hilj. Tona	I-VI 2020	<b>61</b>	<b>2.817</b>	2,2%
	index		I-VI 2020/I-VI 2019	117,3	92,2	
gradski-prigradski prevoz putnika	ukupno	hilj.	I-VI 2020	<b>27.511</b>	<b>29.859</b>	92,1%
	index		I-VI 2020/I-VI 2019	60,7	57,6	
<b>TURIZAM</b>						
broj turista	ukupno		I-VII 2020	<b>79.458</b>	<b>160.777</b>	49,4%
	index		I-VII 2020/I-VII 2019	22,0	23,9	
odnos domaći/strani		%		30/70	49/51	
broj noćenja	ukupno		I-VII 2020	<b>159.164</b>	<b>351.618</b>	45,3%
	index		I-VII 2020/I-VII 2019	22,4	26,9	
odnos domaći/strani		%		26/74	51/49	
<b>VANJSKA TRGOVINA</b>						
Vanjskotrgovinska razmjena	ukupno	hilj. KM	I-VII 2020	<b>2.945.397</b>	<b>10.411.678</b>	28,3%
	index		I-VII 2020/I-VII 2019	81,1	81,5	
Izvoz	ukupno	hilj. KM	I-VII 2020	<b>689.108</b>	<b>3.807.199</b>	18,1%
	index		I-VII 2020/I-VII 2019	85,7	83,8	
Uvoz	ukupno	hilj. KM	I-VII 2020	<b>2.256.289</b>	<b>6.604.479</b>	34,2%
	index		I-VII 2020/I-VII 2019	79,7	80,2	
Deficit/Saldo	ukupno	hilj. KM	I-VII 2020	<b>-1.567.181</b>	<b>-2.797.280</b>	56,0%
	index		I-VII 2020/I-VII 2019	77,4	75,6	
Pokrivenost uvoza izvozom	ukupno	%	I-VII 2020	<b>30,5%</b>	<b>57,6%</b>	
<b>ZAPOSLENOST/NEZAPOSLENOST**</b>						
Zaposleni radnici	ukupno		VII 2020	<b>138.858</b>	<b>516.690</b>	26,9%
	index		VII 2020/VII 2019	97,4	96,9	
Nezaposlena lica	ukupno		VII 2020	<b>63.629</b>	<b>329.581</b>	19,3%
	index		VII 2020/VII 2019	108,9	106,2	
Stopa nezaposlenosti		%	VII 2020	<b>31,4%</b>	<b>38,9%</b>	
<b>PLAĆE</b>						
Neto plaće	∅	KM	VII 2020	<b>1.187</b>	<b>971</b>	122,2%
	index		VII 2020/VII 2019	102,2	103,3	
<b>CIJENE</b>						
Indexi cijena proizvođača industrijskih proizvoda	index		VII 2020/VII 2019	-	<b>97,7</b>	
Indexi potrošačkih cijena	index		VII 2020/VII 2019	-	<b>98,7</b>	
<b>INVESTICIJE</b>						
BDP tekuće cijene (ESA 2010)		hilj. KM	2019	-	<b>23.130.774</b>	
BDP/pc		KM	2019	-	<b>10.562</b>	
Ostvarene investicije (ESA 2010)		hilj. KM	2019	-	<b>3.564.804</b>	

Izvor: Aktuelni podaci Federalnog zavoda za statistiku, Zavoda za informatiku i statistiku KS, JU Služba za zapošljavanje KS i FBiH

\* Od 2013 godine promet u trgovini na malo za KS i FBiH iskazuje se bez PDV-a.

\*\* Podaci Službe za zapošljavanje KS i FBiH

**DINAMIKA INDUSTRIJSKE PROIZVODNJE U KANTONU SARAJEVO\***

Juli 2020

Indeksi

<b>Glavne industrijske grupacije</b>	<b>Indeks I-VII 2020/I-VII 2019</b>
Intermedijarni proizvodi	81,2
Energija	94,5
Kapitalni proizvodi	79,2
Trajni proizvodi za široku potrošnju	57,7
Netrajni proizvodi za široku potrošnju	86,6

<b>Rast industrijske proizvodnje</b>	<b>Indeks I-VII 2020/I-VII 2019</b>
Proizvodnja električne opreme	132,6
Proizvodnja računara te elektroničkih i optičkih proizvoda	122,8
Proizvodnja papira i proizvoda od papira	127,0
Proizvodnja prehrambenih proizvoda	104,6
Proizvodnja mašina i uređaja, d.n.	103,0

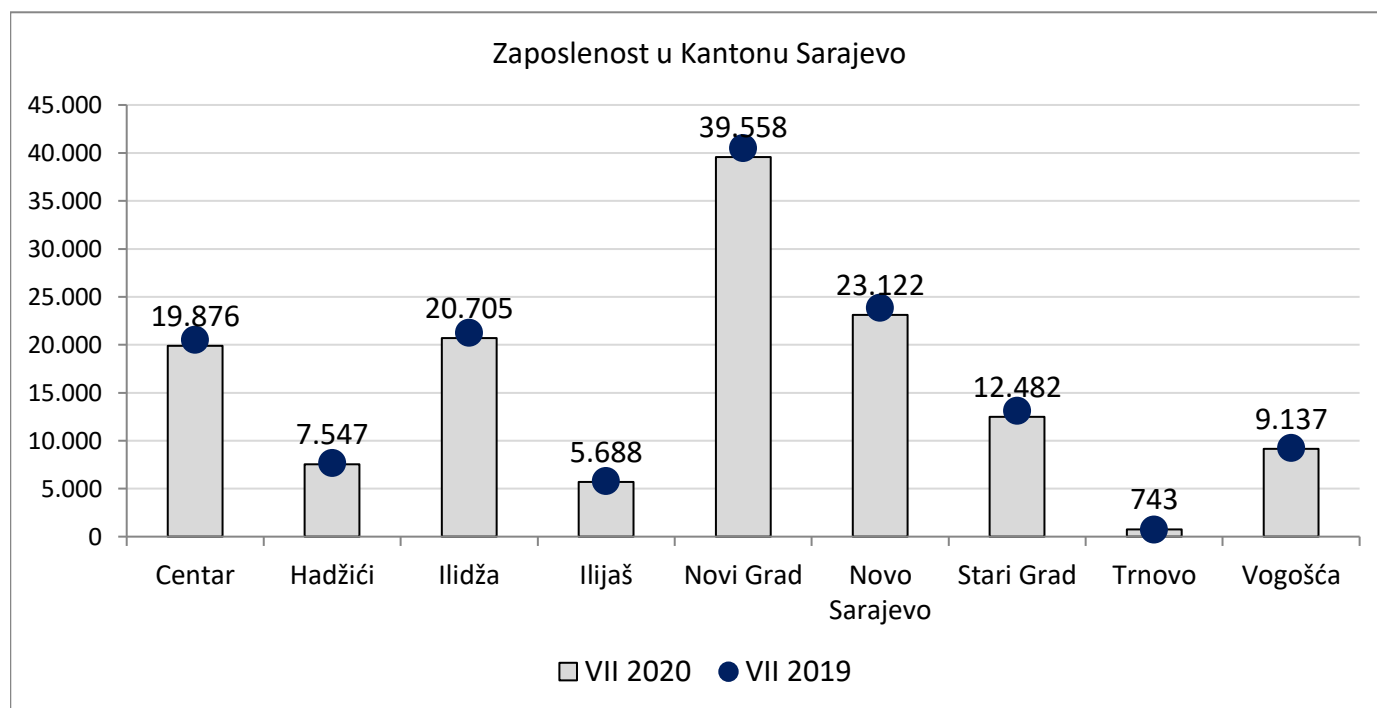
<b>Pad industrijske proizvodnje</b>	<b>Indeks I-VII 2020/I-VII 2019</b>
Proizvodnja koksa i rafiniranih naftnih proizvoda	34,8
Proizvodnja duhanskih proizvoda	56,4
Proizvodnja odjeće	44,6
Proizvodnja motornih vozila, prikolica i poluprikolica	54,4
Proizvodnja namještaja	57,7
Štampanje i umnožavanje snimljenih zapisa	64,9
Prerada drveta i proizvoda od drveta i pluta osim namještaja; proizvodnja predmeta od slame i pletarskih proizvoda	69,4
Ostala prerađivačka industrija	70,1
Proizvodnja proizvoda od gume i plastičnih masa	65,4
Proizvodnja pića	80,4
Proizvodnja osnovnih farmaceutskih proizvoda i farmaceutskih preparata	80,6
Popravak i instaliranje mašina i opreme	86,0
Proizvodnja ostalih nemetalnih mineralnih proizvoda	89,2
Proizvodnja gotovih metalnih proizvoda, osim mašina i opreme	92,6
Proizvodnja baznih metala	84,1
Proizvodnja kože i srodnih proizvoda	95,1
Proizvodnja hemikalija i hemijskih proizvoda	97,4

\*Podaci Zavoda za informatiku i statistiku Kantona Sarajevo

ZAPOSLENOST I NEZAPOSLENOST U KANTONU SARAJEVO\*

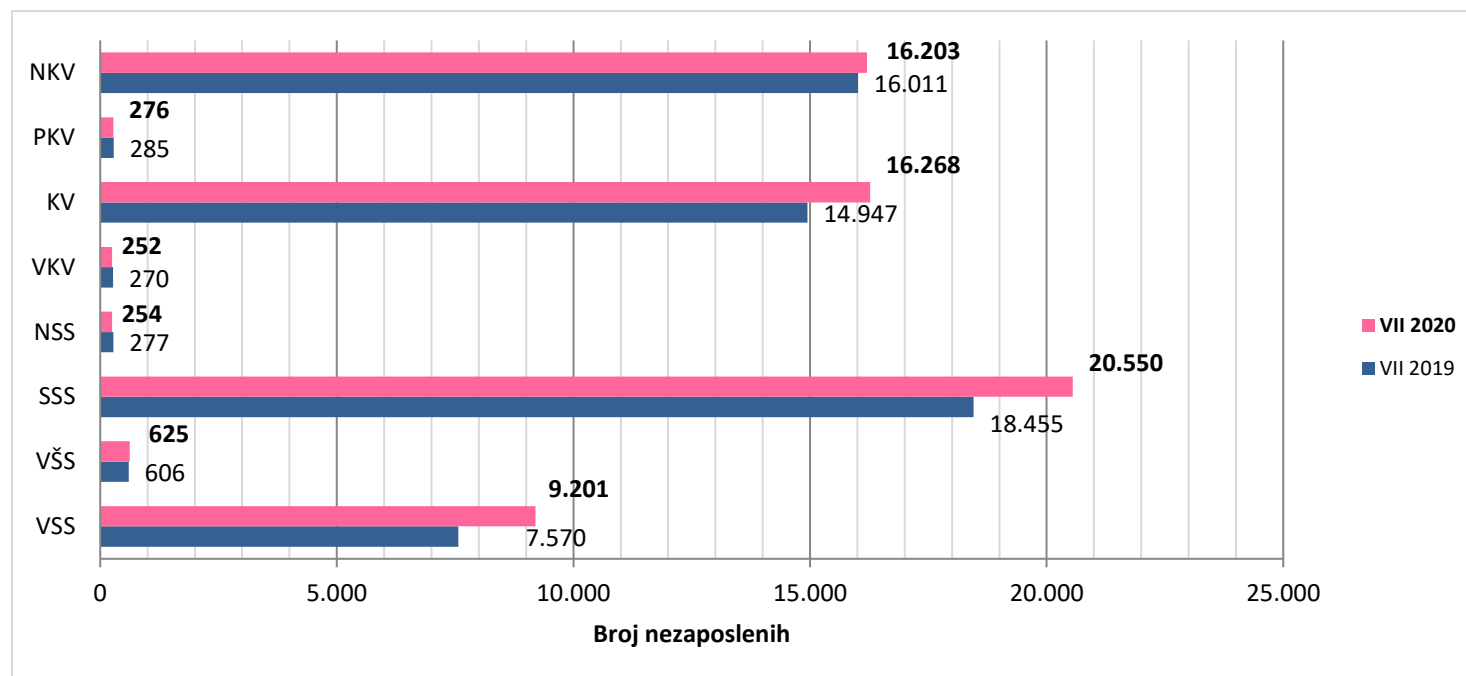
		rast/pad
Ukupan broj zaposlenih radnika u KS (Juli 2020)	138.858	-2,6%
Ukupan broj nezaposlenih radnika u KS (Juli 2020)	63.629	8,9%

	Broj stanovnika (procjena 31.12.2019.) / 1	Radno aktivno stanovništvo (15 - 64) / 1	Broj zaposlenih (31.07.2020.)	Registrovana nezaposlene osobe na dan 31.07.2020.
Centar	54.559	35.253	19.876	7.273
Hadžići	26.516	18.982	7.547	4.899
Ilidža	69.209	47.975	20.705	10.502
Ilijaš	21.632	15.435	5.688	4.794
N. Grad	120.758	81.814	39.558	17.308
N. Sarajevo	63.530	42.518	23.122	7.765
S. Grad	35.206	23.315	12.482	5.755
Trnovo	1.338	775	743	478
Vogošća	28.758	20.264	9.137	4.855
<b>KS</b>	<b>421.506</b>	<b>286.331</b>	<b>138.858</b>	<b>63.629</b>



## KADROVSKA STRUKTURA NEZAPOSLENIH OSOBA U KANTONU SARAJEVO\*

Juli 2020

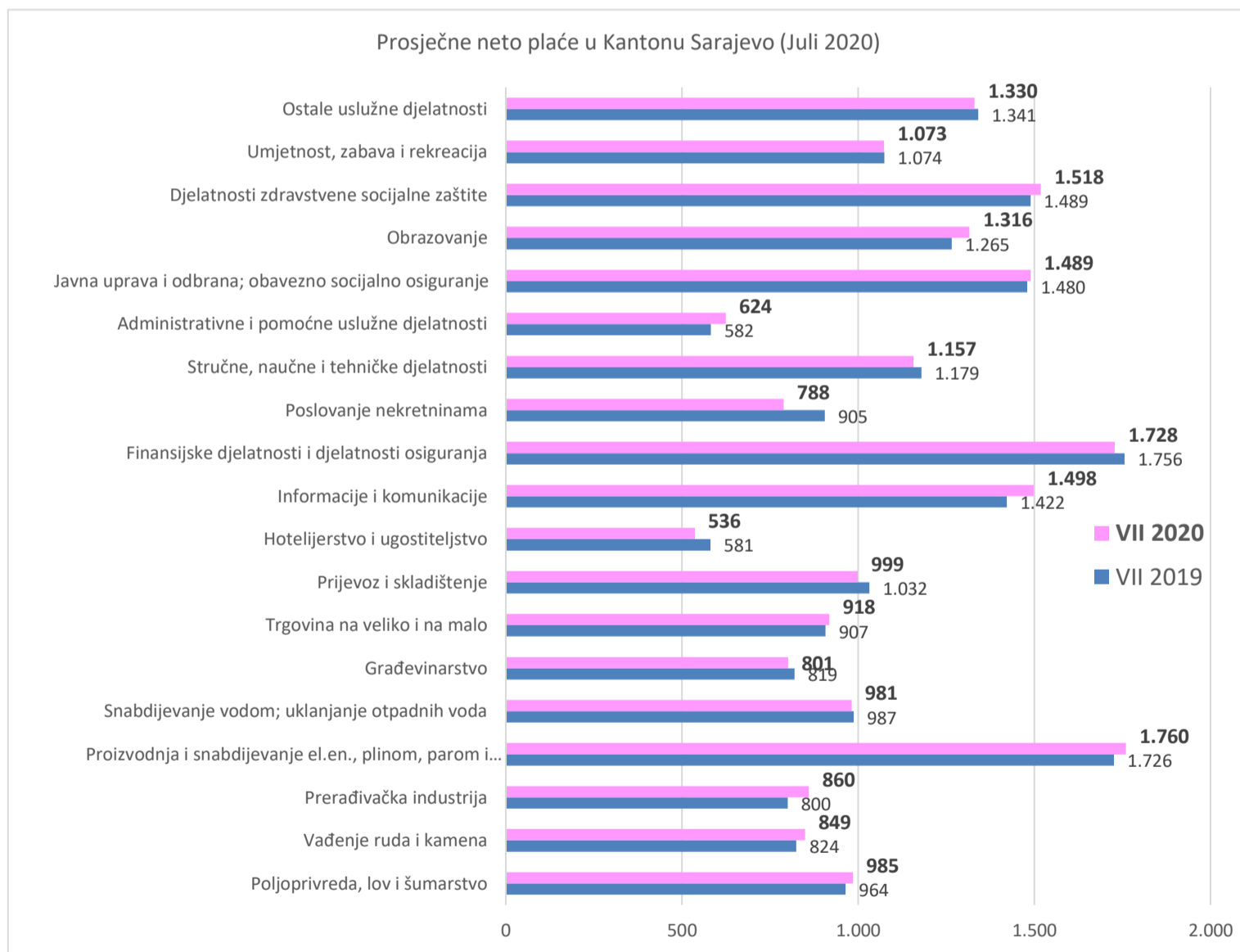


	Ukupno	VSS	VŠS	SSS	NSS	VKV	KV	PKV	NKV
<b>VII 2020</b>	63.629	9.201	625	20.550	254	252	16.268	276	16.203
<b>VII 2019</b>	58.421	7.570	606	18.455	277	270	14.947	285	16.011
<b>Indeks 20/19</b>	108,9	121,5	103,1	111,4	91,7	93,3	108,8	96,8	101,2
<b>Učešće % (VII 2020)</b>	100	14,46	0,98	32,30	0,40	0,40	25,57	0,43	25,46

\*Podaci JU Služba za zapošljavanje Kantona Sarajevo

### PROSJEČNE NETO PLAĆE U KANTONU SARAJEVO

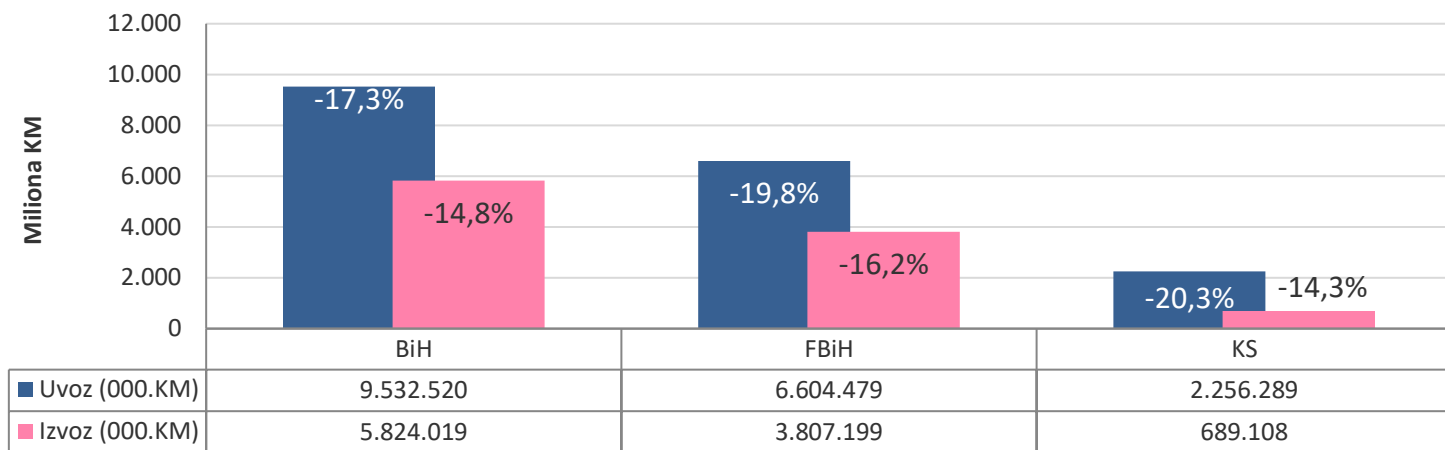
SKD	NAZIV	VII 2019	VII 2020	Rast/pad
A	Poljoprivreda, lov i šumarstvo	964	985	2,2%
B	Vađenje ruda i kamena	824	849	3,0%
C	Prerađivačka industrija	800	860	7,5%
D	Proizvodnja i snabdijevanje el.en., plinom, parom i klimatizacija	1.726	1.760	2,0%
E	Snabdijevanje vodom; uklanjanje otpadnih voda	987	981	-0,6%
F	Građevinarstvo	819	801	-2,2%
G	Trgovina na veliko i na malo	907	918	1,2%
H	Prijevoz i skladištenje	1.032	999	-3,2%
I	Hotelijerstvo i ugostiteljstvo	581	536	-7,7%
J	Informacije i komunikacije	1.422	1.498	5,3%
K	Finansijske djelatnosti i djelatnosti osiguranja	1.756	1.728	-1,6%
L	Poslovanje nekretninama	905	788	-12,9%
M	Stručne, naučne i tehničke djelatnosti	1.179	1.157	-1,9%
N	Administrativne i pomoćne uslužne djelatnosti	582	624	7,2%
O	Javna uprava i odbrana; obavezno socijalno osiguranje	1.480	1.489	0,6%
P	Obrazovanje	1.265	1.316	4,0%
Q	Djelatnosti zdravstvene socijalne zaštite	1.489	1.518	1,9%
R	Umjetnost, zabava i rekreacija	1.074	1.073	-0,1%
S	Ostale uslužne djelatnosti	1.341	1.330	-0,8%
	<b>UKUPNO</b>	<b>1.162</b>	<b>1.187</b>	<b>2,2%</b>



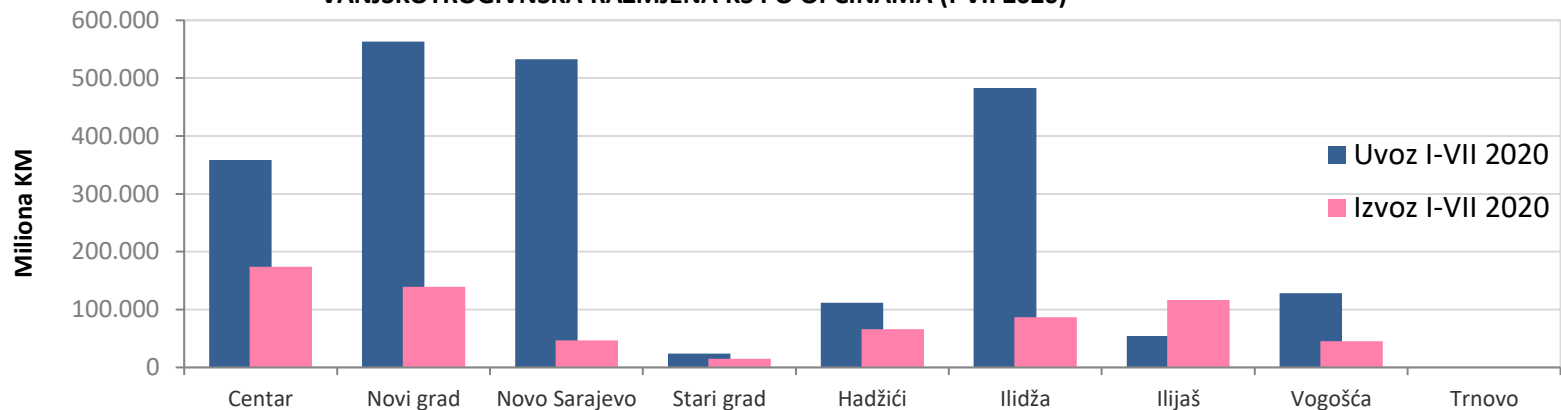
VANJSKA TRGOVINA  
I-VII 2020

**VANJSKOTRGOVINSKA RAZMJENA BiH, FBiH I KS (I-VII 2020)**

\* % se odnosi na promjenu u odnosu na isti period prethodne godine

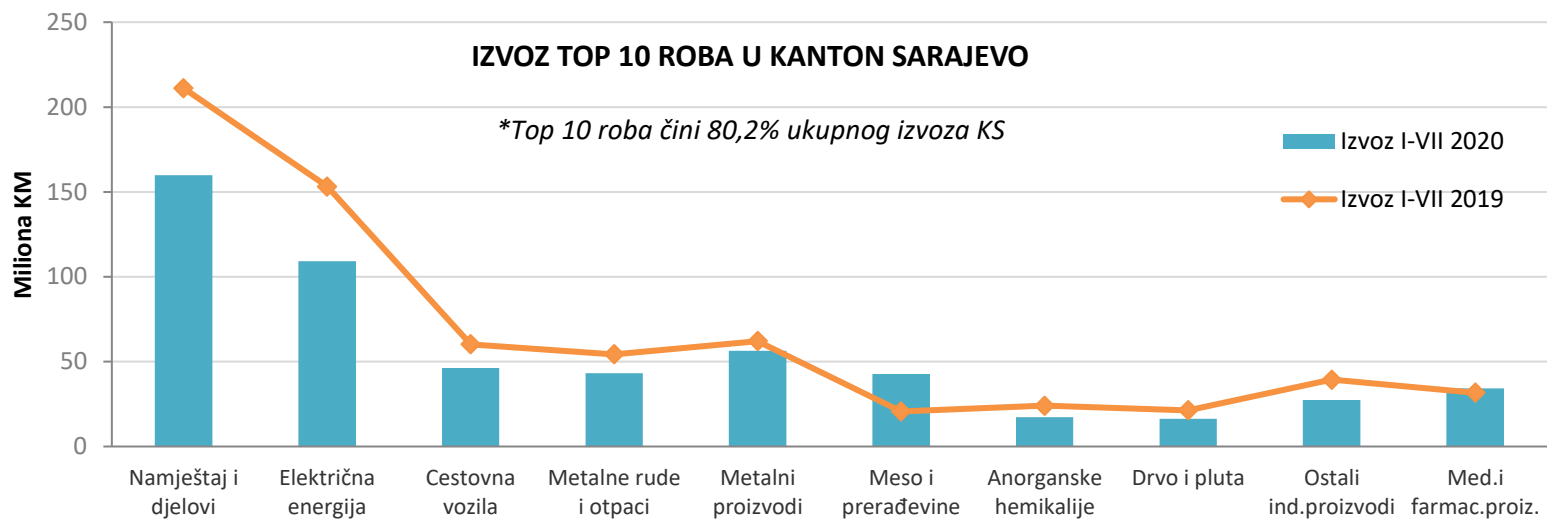


**VANJSKOTRGOVINSKA RAZMJENA KS PO OPĆINAMA (I-VII 2020)**



**IZVOZ TOP 10 ROBA U KANTON SARAJEVO**

\*Top 10 roba čini 80,2% ukupnog izvoza KS



**UVOZ TOP 10 ROBA U KANTON SARAJEVO**

\*Top 10 roba čini 54,2% ukupnog uvoza KS

