

PRIVREDNA KRETANJA U KANTONU SARAJEVO
I-VIII 2020. godine
(osnovni indikatori-prvi podaci)

Elementi	Pokazatelji	Jedinica mjere	Period	KS	FBiH	Učešće KS/FBiH
INDUSTRIJA						
Index fizičkog obima industrijske proizvodnje			I-VIII 2020/I-VIII 2019	83,7	91,4	
Index prerađivačke industrije			I-VIII 2020/I-VIII 2019	81,4	89,9	
ŠUMARSTVO						
proizvodnja šumskih sortimenata	ukupno	hilj. m ³	I-VIII 2020	72	1.227	5,9%
	index		I-VIII 2020/I-VIII 2019	90,0	95,8	
prodaja šumskih sortimenata	ukupno	hilj. m ³	I-VIII 2020	70	1.214	5,8%
	index		I-VIII 2020/I-VIII 2019	85,4	96,8	
PROMET U TRGOV. NA MALO (bez PDV)*						
(pretežna djelatnost)	ukupno	hilj. KM	I-VIII 2020	1.931.932	-	
(prema strukama za FBiH)	index		I-VIII 2020/I-VIII 2019	85,4	87,9	
GRAĐEVINARSTVO U FBiH						
Vrijednost izvršenih građevinskih radova	ukupno	hilj. KM	I-VI 2020		385.804	
Indeks fizičkog obima građevinskih radova	∅		I-VI 2020/I-VI 2019		103,2	
SAOBRAĆAJ						
cestovni prevoz roba	ukupno	hilj. Tona	I-VI 2020	61	2.817	2,2%
	index		I-VI 2020/I-VI 2019	117,3	92,2	
gradski-prigradski prevoz putnika	ukupno	hilj.	I-VI 2020	27.511	29.859	92,1%
	index		I-VI 2020/I-VI 2019	60,7	57,6	
TURIZAM						
broj turista	ukupno		I-VIII 2020	90.428	202.825	44,6%
	index		I-VIII 2020/I-VIII 2019	20,0	24,3	
odnos domaći/strani		%		30/70	55/45	
broj noćenja	ukupno		I-VIII 2020	180.540	479.024	37,7%
	index		I-VIII 2020/I-VIII 2019	19,9	28,8	
odnos domaći/strani		%		26/74	58/42	
VANJSKA TRGOVINA						
Vanjskotrgovinska razmjena	ukupno	hilj. KM	I-VIII 2020	3.349.208	11.834.812	28,3%
	index		I-VIII 2020/I-VIII 2019	80,9	82,4	
Izvoz	ukupno	hilj. KM	I-VIII 2020	778.719	4.324.520	18,0%
	index		I-VIII 2020/I-VIII 2019	84,7	85,1	
Uvoz	ukupno	hilj. KM	I-VIII 2020	2.570.489	7.510.292	34,2%
	index		I-VIII 2020/I-VIII 2019	79,8	80,9	
Deficit/Saldo	ukupno	hilj. KM	I-VIII 2020	-1.791.770	-3.185.772	56,2%
	index		I-VIII 2020/I-VIII 2019	77,9	75,8	
Pokrivenost uvoza izvozom	ukupno	%	I-VIII 2020	30,3%	57,6%	
ZAPOSLENOST/NEZAPOSLENOST**						
Zaposleni radnici	ukupno		VIII 2020	138.697	514.087	27,0%
	index		VIII 2020/VIII 2019	97,3	97,1	
Nezaposlena lica	ukupno		VIII 2020	63.534	330.809	19,2%
	index		VIII 2020/VIII 2019	108,4	106,3	
Stopa nezaposlenosti		%	VIII 2020	31,4%	39,2%	
PLAĆE						
Neto plaće	∅	KM	VIII 2020	1.174	949	123,7%
	index		VIII 2020/VIII 2019	102,2	101,8	
CIJENE						
Indeksi cijena proizvođača industrijskih proizvoda	index		VIII 2020/VIII 2019	-	99,9	
Indeksi potrošačkih cijena	index		VIII 2020/VIII 2019	-	98,7	
INVESTICIJE						
BDP tekuće cijene (ESA 2010)		hilj. KM	2019	-	23.130.774	
BDP/pc		KM	2019	-	10.562	
Ostvarene investicije (ESA 2010)		hilj. KM	2019	-	3.564.804	

Izvor: Aktuelni podaci Federalnog zavoda za statistiku, Zavoda za informatiku i statistiku KS, JU Služba za zapošljavanje KS i FBiH

** Podaci Službe za zapošljavanje KS i FBiH

DINAMIKA INDUSTRIJSKE PROIZVODNJE U KANTONU SARAJEVO*

August 2020

Indeksi

Glavne industrijske grupacije	Indeks I-VIII 2020/I-VIII 2019
Intermedijarni proizvodi	82,3
Energija	94,4
Kapitalni proizvodi	77,2
Trajni proizvodi za široku potrošnju	59,0
Netrajni proizvodi za široku potrošnju	86,5

Rast industrijske proizvodnje	Indeks I-VIII 2020/I-VIII 2019
Proizvodnja električne opreme	138,2
Proizvodnja računara te elektroničkih i optičkih proizvoda	121,2
Proizvodnja papira i proizvoda od papira	187,1
Proizvodnja prehrambenih proizvoda	103,6
Proizvodnja mašina i uređaja, d.n.	101,4

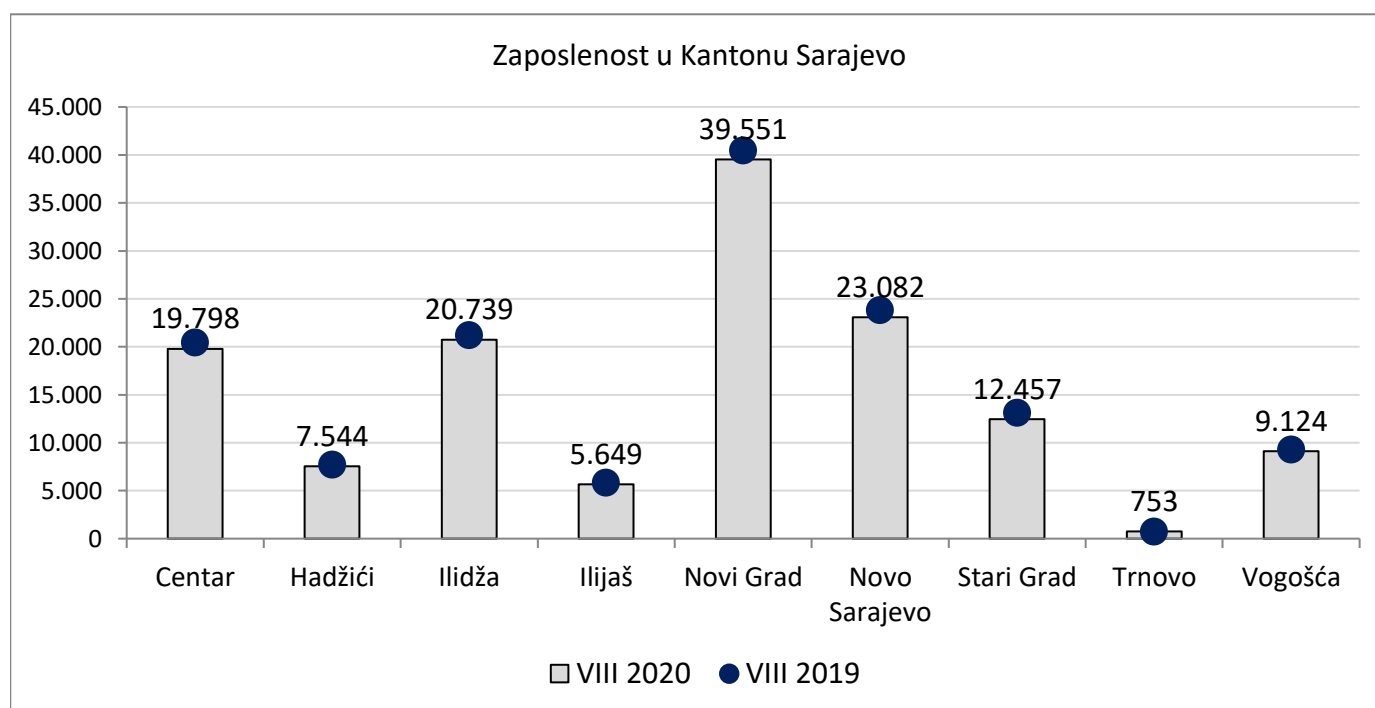
Pad industrijske proizvodnje	Indeks I-VIII 2020/I-VIII 2019
Proizvodnja koksa i rafiniranih naftnih proizvoda	36,3
Proizvodnja duhanskih proizvoda	54,2
Proizvodnja odjeće	45,5
Proizvodnja motornih vozila, prikolica i poluprikolica	52,8
Proizvodnja namještaja	59,0
Štampanje i umnožavanje snimljenih zapisa	65,0
Prerada drveta i proizvoda od drveta i pluta osim namještaja; proizvodnja predmeta od slame i pletarskih proizvoda	71,3
Ostala prerađivačka industrija	73,2
Proizvodnja proizvoda od gume i plastičnih masa	66,1
Proizvodnja pića	80,7
Proizvodnja osnovnih farmaceutskih proizvoda i farmaceutskih preparata	80,6
Popravak i instaliranje mašina i opreme	90,4
Proizvodnja ostalih nemetalnih mineralnih proizvoda	89,4
Proizvodnja gotovih metalnih proizvoda, osim mašina i opreme	89,2
Proizvodnja baznih metala	84,8
Proizvodnja kože i srodnih proizvoda	94,7
Proizvodnja hemikalija i hemijskih proizvoda	95,2

*Podaci Zavoda za informatiku i statistiku Kantona Sarajevo

ZAPOSLENOST I NEZAPOSLENOST U KANTONU SARAJEVO*

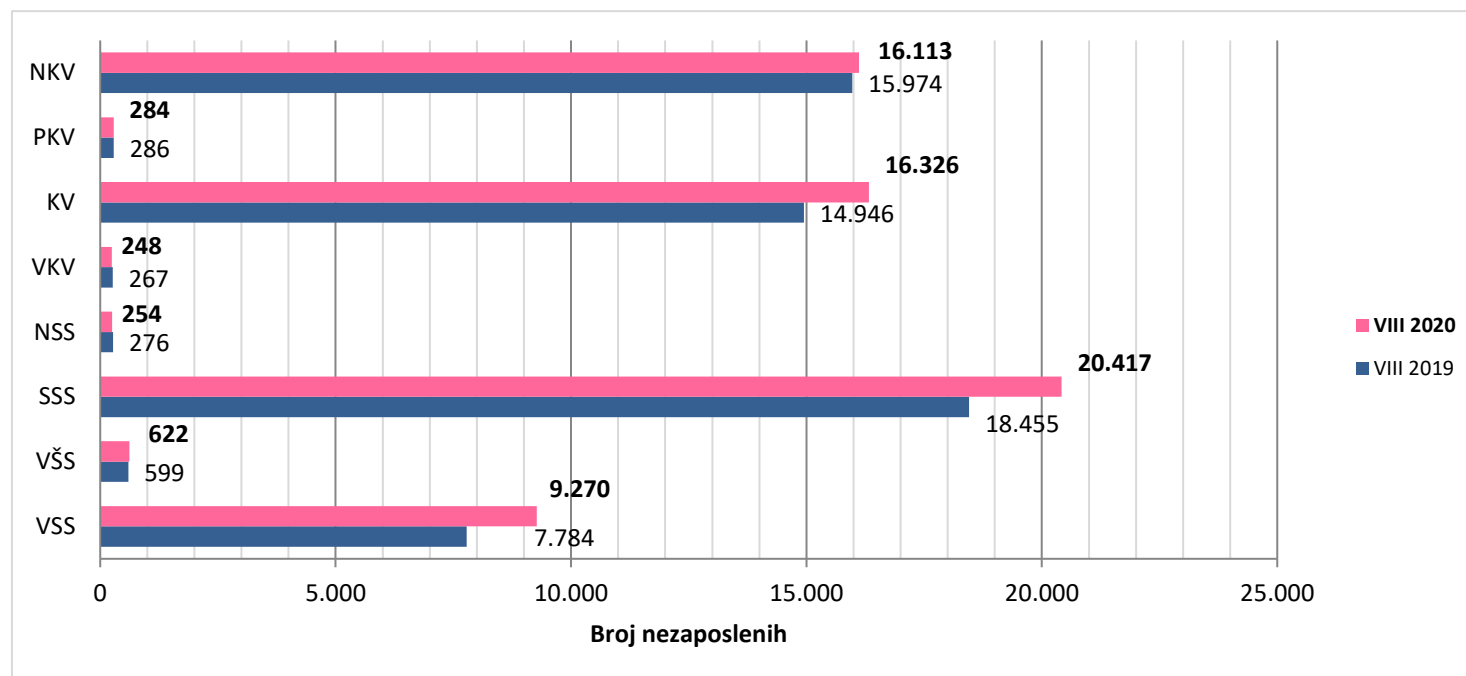
		rast/pad
Ukupan broj zaposlenih radnika u KS (August 2020)	138.697	-2,7%
Ukupan broj nezaposlenih radnika u KS (August 2020)	63.534	8,4%

	Broj stanovnika (procjena 31.12.2019.) / 1	Radno aktivno stanovništvo (15 - 64) / 1	Broj zaposlenih (31.08.2020.)	Registrovana nezaposlene osobe na dan 31.08.2020.
Centar	54.559	35.253	19.798	7.280
Hadžići	26.516	18.982	7.544	4.891
Ilidža	69.209	47.975	20.739	10.549
Ilijaš	21.632	15.435	5.649	4.755
N. Grad	120.758	81.814	39.551	17.415
N. Sarajevo	63.530	42.518	23.082	7.665
S. Grad	35.206	23.315	12.457	5.719
Trnovo	1.338	775	753	483
Vogošća	28.758	20.264	9.124	4.777
KS	421.506	286.331	138.697	63.534



KADROVSKA STRUKTURA NEZAPOSLENIH OSOBA U KANTONU SARAJEVO*

August 2020

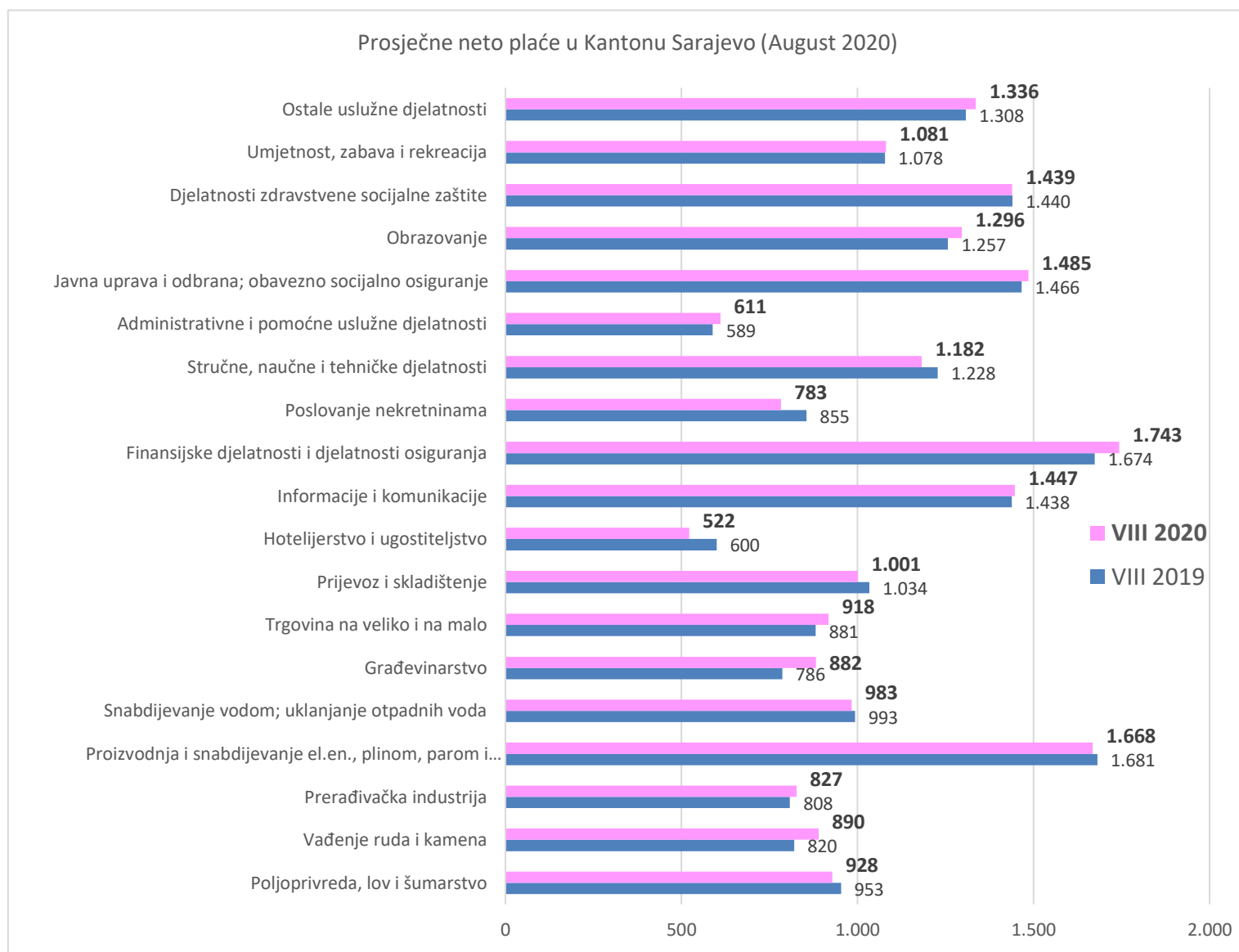


	Ukupno	VSS	VŠŠ	SSS	NSS	VKV	KV	PKV	NKV
VIII 2020	63.534	9.270	622	20.417	254	248	16.326	284	16.113
VIII 2019	58.587	7.784	599	18.455	276	267	14.946	286	15.974
Indeks 20/19	108,4	119,1	103,8	110,6	92,0	92,9	109,2	99,3	100,9
Učešće % (VIII 2020)	100	14,59	0,98	32,14	0,40	0,39	25,70	0,45	25,36

*Podaci JU Služba za zapošljavanje Kantona Sarajevo

PROSJEČNE NETO PLAĆE U KANTONU SARAJEVO

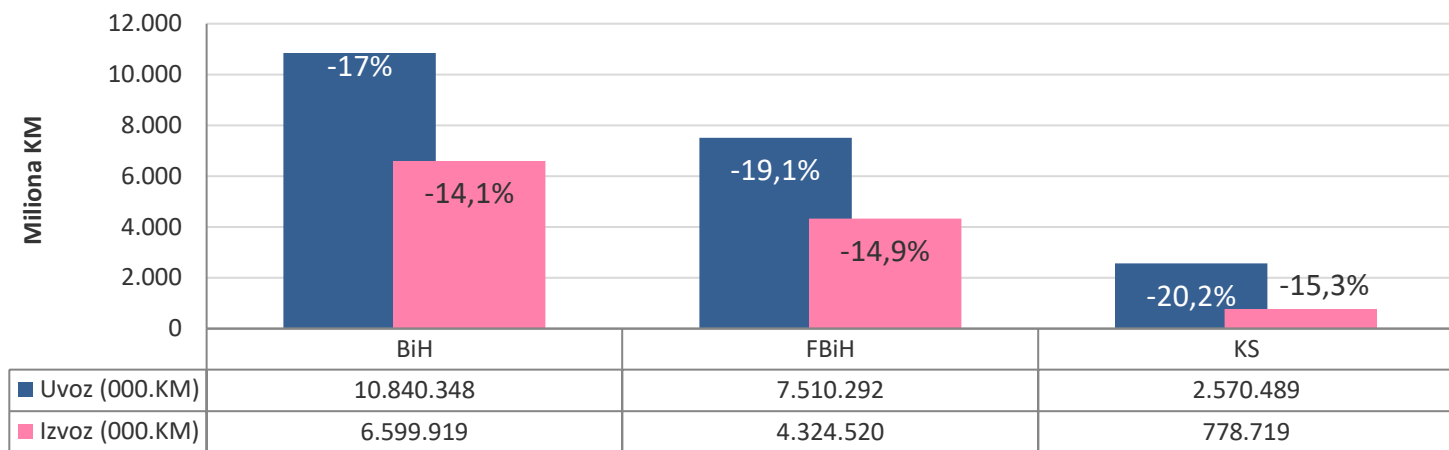
SKD	NAZIV	VIII 2019	VIII 2020	Rast/pad
A	Poljoprivreda, lov i šumarstvo	953	928	-2,6%
B	Vađenje ruda i kamena	820	890	8,5%
C	Prerađivačka industrija	808	827	2,4%
D	Proizvodnja i snabdijevanje el.en., plinom, parom i klimatizacija	1.681	1.668	-0,8%
E	Snabdijevanje vodom; uklanjanje otpadnih voda	993	983	-1,0%
F	Građevinarstvo	786	882	12,2%
G	Trgovina na veliko i na malo	881	918	4,2%
H	Prijevoz i skladištenje	1.034	1.001	-3,2%
I	Hotelijerstvo i ugostiteljstvo	600	522	-13,0%
J	Informacije i komunikacije	1.438	1.447	0,6%
K	Finansijske djelatnosti i djelatnosti osiguranja	1.674	1.743	4,1%
L	Poslovanje nekretninama	855	783	-8,4%
M	Stručne, naučne i tehničke djelatnosti	1.228	1.182	-3,7%
N	Administrativne i pomoćne uslužne djelatnosti	589	611	3,7%
O	Javna uprava i odbrana; obavezno socijalno osiguranje	1.466	1.485	1,3%
P	Obrazovanje	1.257	1.296	3,1%
Q	Djelatnosti zdravstvene socijalne zaštite	1.440	1.439	-0,1%
R	Umjetnost, zabava i rekreacija	1.078	1.081	0,3%
S	Ostale uslužne djelatnosti	1.308	1.336	2,1%
	UKUPNO	1.149	1.174	2,2%



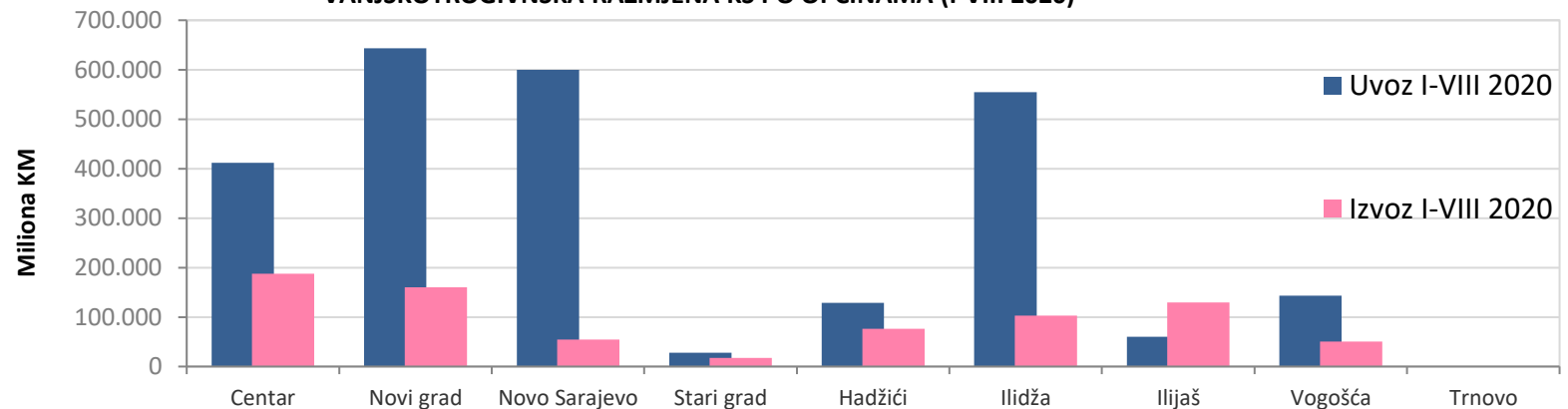
VANJSKA TRGOVINA
I-VIII 2020

VANJSKOTRGOVINSKA RAZMJENA BiH, FBiH I KS (I-VIII 2020)

* % se odnosi na promjenu u odnosu na isti period prethodne godine

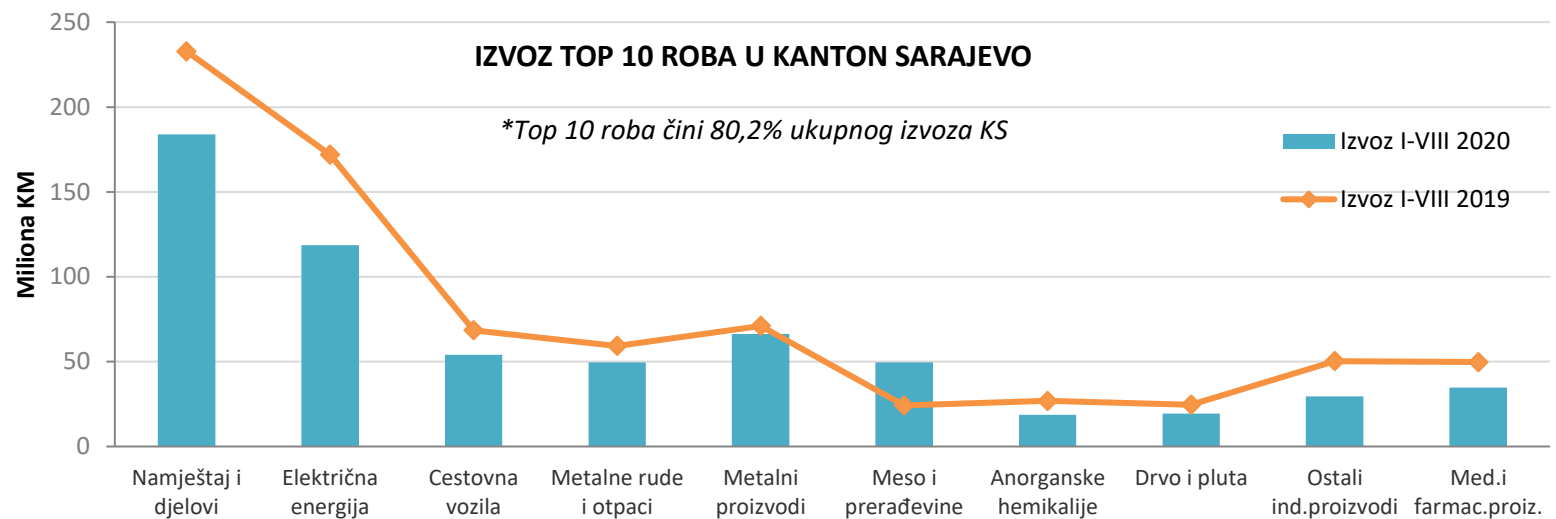


VANJSKOTRGOVINSKA RAZMJENA KS PO OPĆINAMA (I-VIII 2020)



IZVOZ TOP 10 ROBA U KANTON SARAJEVO

*Top 10 roba čini 80,2% ukupnog izvoza KS



UVOZ TOP 10 ROBA U KANTON SARAJEVO

*Top 10 roba čini 53,9% ukupnog uvoza KS

