

PRIVREDNA KRETANJA U KANTONU SARAJEVO
I-V 2020. godine
(osnovni indikatori-prvi podaci)

Elementi	Pokazatelji	Jedinica mjere	Period	KS	FBiH	Učešće KS/FBiH
INDUSTRIJA						
Index fizičkog obima industrijske proizvodnje			I-V 2020/I-V 2019	80,8	90,3	
Index prerađivačke industrije			I-V 2020/I-V 2019	77,5	87,2	
ŠUMARSTVO						
proizvodnja šumskih sortimenata	ukupno	hilj. m ³	I-V 2020	48	714	6,7%
	index		I-V 2020/I-V 2019	84,2	102,4	
prodaja šumskih sortimenata	ukupno	hilj. m ³	I-V 2020	48	684	7,0%
	index		I-V 2020/I-V 2019	87,3	103,2	
PROMET U TRGOV. NA MALO (bez PDV)*						
(pretežna djelatnost)	ukupno	hilj. KM	I-V 2020	1.150.099	-	
(prema strukama za FBiH)	index		I-V 2020/I-V 2019	88,2	52,0	
GRAĐEVINARSTVO U FBiH						
Vrijednost izvršenih građevinskih radova	ukupno	hilj. KM	I-III 2020		156.484	
Indeks fizičkog obima građevinskih radova	∅		I-III 2020/I-III 2019		107,8	
SAOBRAĆAJ						
cestovni prevoz roba	ukupno	hilj. Tona	I-III 2020	28	1.422	2,0%
	index		I-III 2020/I-III 2019	111,4	91,8	
gradski-prigradski prevoz putnika	ukupno	hilj.	I-III 2020	18.661	20.375	91,6%
	index		I-III 2020/I-III 2019	83,1	79,0	
TURIZAM						
broj turista	ukupno		I-V 2020	69.158	115.497	59,9%
	index		I-V 2020/I-V 2019	33,9	30,2	
odnos domaći/strani		%		25/75	37/63	
broj noćenja	ukupno		I-V 2020	141.278	233.047	60,6%
	index		I-V 2020/I-V 2019	36,2	32,8	
odnos domaći/strani		%		21/79	36/64	
VANJSKA TRGOVINA						
Vanjskotrgovinska razmjena	ukupno	hilj. KM	I-V 2020	2.079.643	7.282.867	28,6%
	index		I-V 2020/I-V 2019	80,3	80,2	
Izvoz	ukupno	hilj. KM	I-V 2020	497.101	2.675.622	18,6%
	index		I-V 2020/I-V 2019	84,1	82,9	
Uvoz	ukupno	hilj. KM	I-V 2020	1.582.542	4.607.245	34,3%
	index		I-V 2020/I-V 2019	79,2	78,7	
Deficit/Saldo	ukupno	hilj. KM	I-V 2020	-1.085.441	-1.931.623	56,2%
	index		I-V 2020/I-V 2019	77,1	75,6	
Pokrivenost uvoza izvozom	ukupno	%	I-V 2020	31,4%	58,1%	
ZAPOSLENOST/NEZAPOSLENOST**						
Zaposleni radnici	ukupno		V 2020	137.212	512.627	26,8%
	index		V 2020/V 2019	96,8	96,2	
Nezaposlena lica	ukupno		V 2020	64.036	325.816	19,7%
	index		V 2020/V 2019	108,6	105,6	
Stopa nezaposlenosti		%	V 2020	31,8%	38,9%	
PLAĆE						
Neto plaće	∅	KM	V 2020	1.149	935	122,9%
	index		V 2020/V 2019	98,7	99,7	
CIJENE						
Indeksi cijena proizvođača industrijskih proizvoda	index		V 2020/V 2019	-	98,2	
Indeksi potrošačkih cijena	index		V 2020/V 2019	-	97,9	
INVESTICIJE						
BDP tekuće cijene (ESA 2010)		hilj. KM	2019	-	23.130.774	
BDP/pc		KM	2019	-	10.562	
Ostvarene investicije (ESA 2010)		hilj. KM	2019	-	3.564.804	

Izvor: Aktuelni podaci Federalnog zavoda za statistiku, Zavoda za informatiku i statistiku KS, JU Služba za zapošljavanje KS i FBiH

* Od 2013 godine promet u trgovini na malo za KS i FBiH iskazuje se bez PDV-a.

** Podaci Službe za zapošljavanje KS i FBiH

DINAMIKA INDUSTRIJSKE PROIZVODNJE U KANTONU SARAJEVO*

Maj 2020

Indeksi

Glavne industrijske grupacije	Indeks I-V 2020/I-V 2019
Intermedijarni proizvodi	83,4
Energija	94,6
Kapitalni proizvodi	76,6
Trajni proizvodi za široku potrošnju	56,2
Netrajni proizvodi za široku potrošnju	78,8

Rast industrijske proizvodnje	Indeks I-V 2020/I-V 2019
Proizvodnja električne opreme	128,7
Proizvodnja računara te elektroničkih i optičkih proizvoda	118,0
Proizvodnja prehrambenih proizvoda	103,3
Proizvodnja mašina i uređaja, d.n.	100,9

Pad industrijske proizvodnje	Indeks I-V 2020/I-V 2019
Proizvodnja koksa i rafiniranih naftnih proizvoda	26,2
Proizvodnja hemikalija i hemijskih proizvoda	99,9
Proizvodnja kože i srodnih proizvoda	95,4
Proizvodnja odjeće	45,9
Proizvodnja pića	63,1
Proizvodnja duhanskih proizvoda	44,8
Prerada drveta i proizvoda od drveta i pluta osim namještaja; proizvodnja predmeta od slame i pletarskih proizvoda	65,4
Proizvodnja motornih vozila, prikolica i poluprikolica	55,6
Proizvodnja osnovnih farmaceutskih proizvoda i farmaceutskih preparata	72,8
Popravak i instaliranje mašina i opreme	78,4
Proizvodnja namještaja	56,2
Ostala prerađivačka industrija	65,8
Proizvodnja proizvoda od gume i plastičnih masa	68,7
Štampanje i umnožavanje snimljenih zapisa	69,8
Proizvodnja gotovih metalnih proizvoda, osim mašina i opreme	89,0
Proizvodnja ostalih nemetalnih mineralnih proizvoda	86,0
Proizvodnja papira i proizvoda od papira	98,2
Proizvodnja baznih metala	88,3

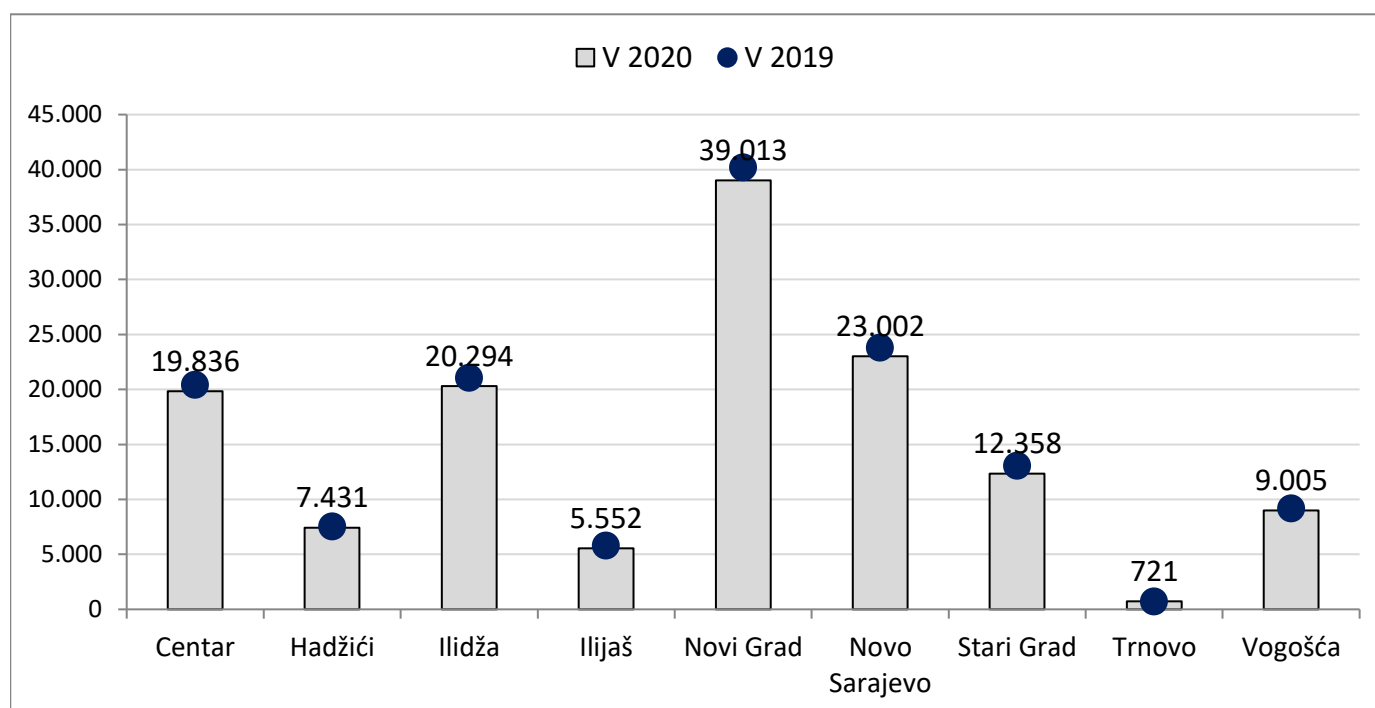
*Podaci Zavoda za informatiku i statistiku Kantona Sarajevo

ZAPOSLENOST I NEZAPOSLENOST U KANTONU SARAJEVO*

rast/pad

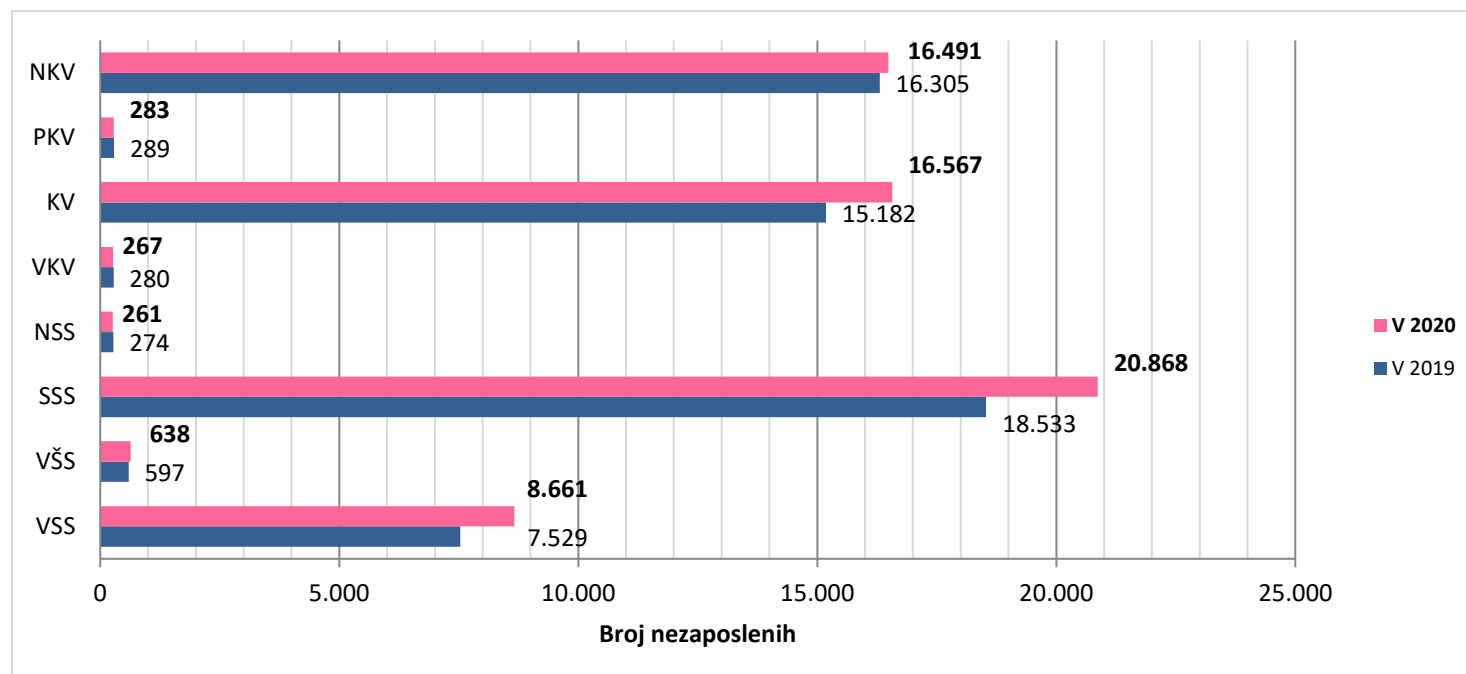
Ukupan broj zaposlenih radnika u KS (Maj 2020)	137.212	-3,2%
Ukupan broj nezaposlenih radnika u KS (Maj 2020)	64.036	8,6%

	Broj stanovnika (procjena 31.12.2019.) / 1	Radno aktivno stanovništvo (15 - 64) / 1	Broj zaposlenih (31.05.2020.)	Registrovana nezaposlene osobe na dan 31.05.2020.
Centar	54.559	35.253	19.836	7.230
Hadžići	26.516	18.982	7.431	4.897
Ilidža	69.209	47.975	20.294	10.627
Ilijaš	21.632	15.435	5.552	4.848
N. Grad	120.758	81.814	39.013	17.520
N. Sarajevo	63.530	42.518	23.002	7.749
S. Grad	35.206	23.315	12.358	5.849
Trnovo	1.338	775	721	482
Vogošća	28.758	20.264	9.005	4.834
KS	421.506	286.331	137.212	64.036



KADROVSKA STRUKTURA NEZAPOSLENIH OSOBA U KANTONU SARAJEVO*

Maj 2020

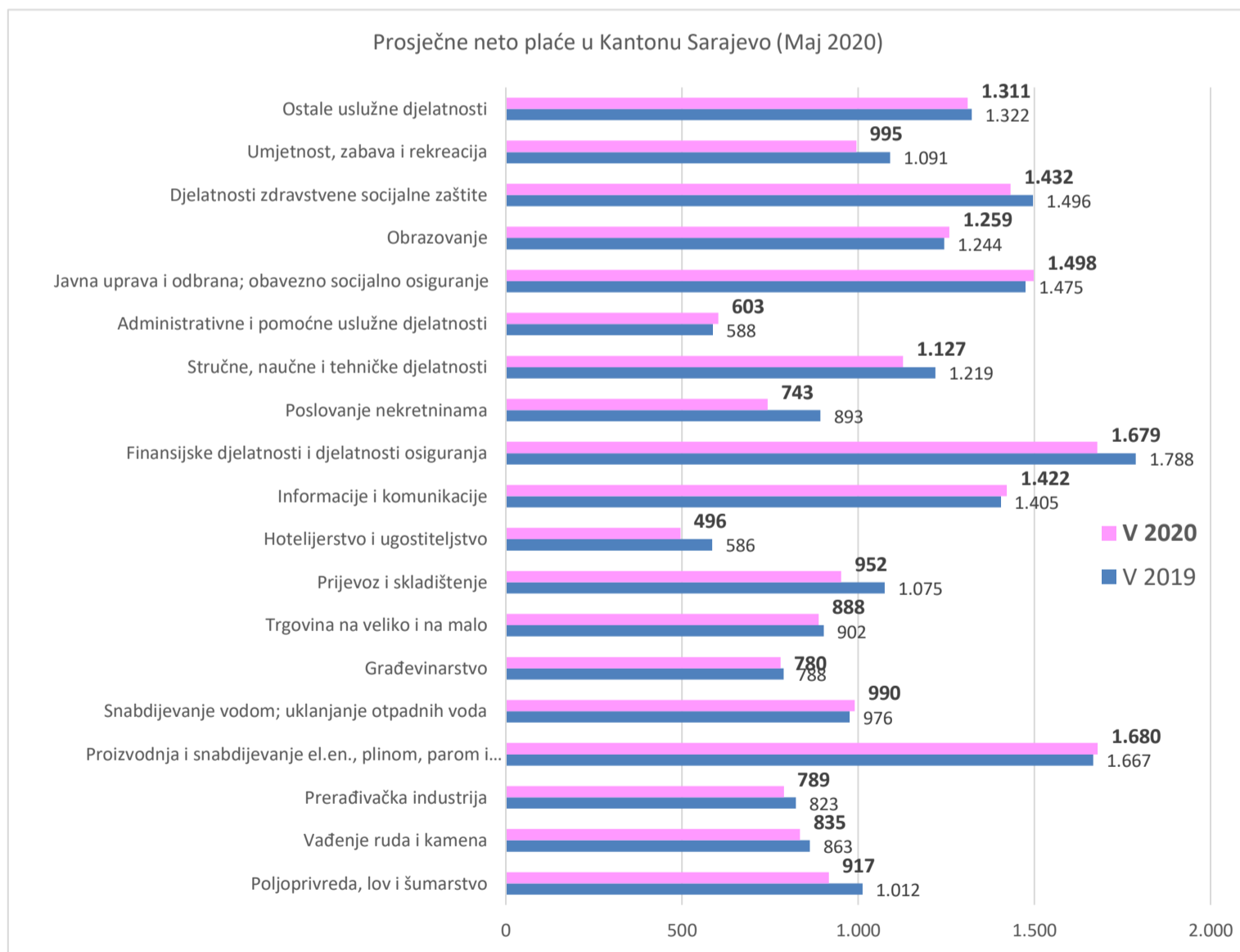


	Ukupno	VSS	VŠS	SSS	NSS	VKV	KV	PKV	NKV
V 2020	64.036	8.661	638	20.868	261	267	16.567	283	16.491
V 2019	58.989	7.529	597	18.533	274	280	15.182	289	16.305
Indeks 20/19	108,6	115,0	106,9	112,6	95,3	95,4	109,1	97,9	101,1
Učešće % (V 2020)	100	13,53	1,00	32,59	0,41	0,42	25,87	0,44	25,75

*Podaci JU Služba za zapošljavanje Kantona Sarajevo

PROSJEČNE NETO PLAĆE U KANTONU SARAJEVO

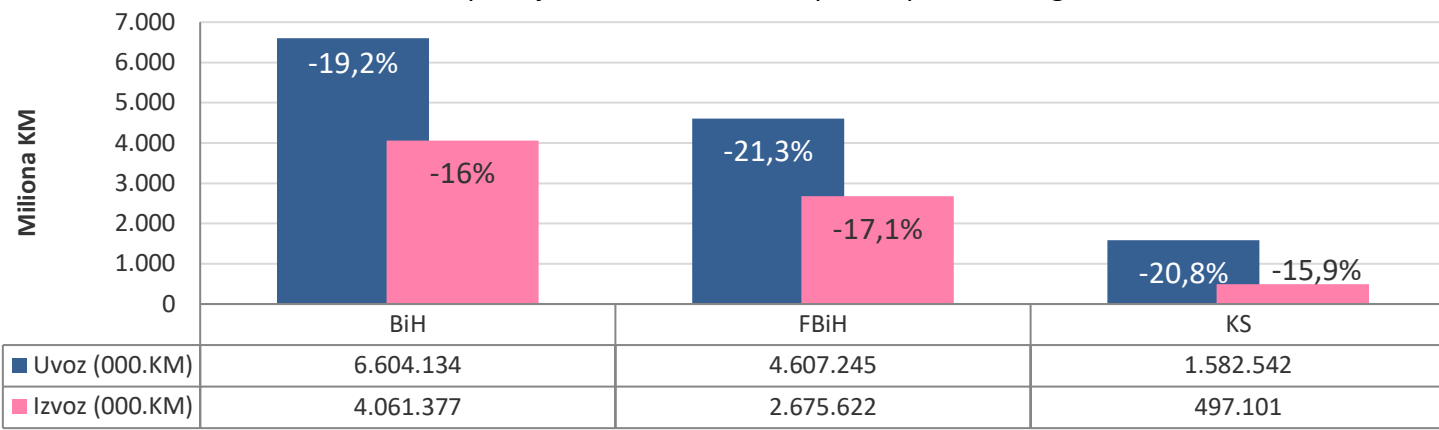
SKD	NAZIV	V 2019	V 2020	Rast/pad
A	Poljoprivreda, lov i šumarstvo	1.012	917	-9,4%
B	Vađenje ruda i kamena	863	835	-3,2%
C	Prerađivačka industrija	823	789	-4,1%
D	Proizvodnja i snabdijevanje el.en., plinom, parom i klimatizacija	1.667	1.680	0,8%
E	Snabdijevanje vodom; uklanjanje otpadnih voda	976	990	1,4%
F	Građevinarstvo	788	780	-1,0%
G	Trgovina na veliko i na malo	902	888	-1,6%
H	Prijevoz i skladištenje	1.075	952	-11,4%
I	Hotelijerstvo i ugostiteljstvo	586	496	-15,4%
J	Informacije i komunikacije	1.405	1.422	1,2%
K	Finansijske djelatnosti i djelatnosti osiguranja	1.788	1.679	-6,1%
L	Poslovanje nekretninama	893	743	-16,8%
M	Stručne, naučne i tehničke djelatnosti	1.219	1.127	-7,5%
N	Administrativne i pomoćne uslužne djelatnosti	588	603	2,6%
O	Javna uprava i odbrana; obavezno socijalno osiguranje	1.475	1.498	1,6%
P	Obrazovanje	1.244	1.259	1,2%
Q	Djelatnosti zdravstvene socijalne zaštite	1.496	1.432	-4,3%
R	Umjetnost, zabava i rekreacija	1.091	995	-8,8%
S	Ostale uslužne djelatnosti	1.322	1.311	-0,8%
	UKUPNO	1.164	1.149	-1,3%



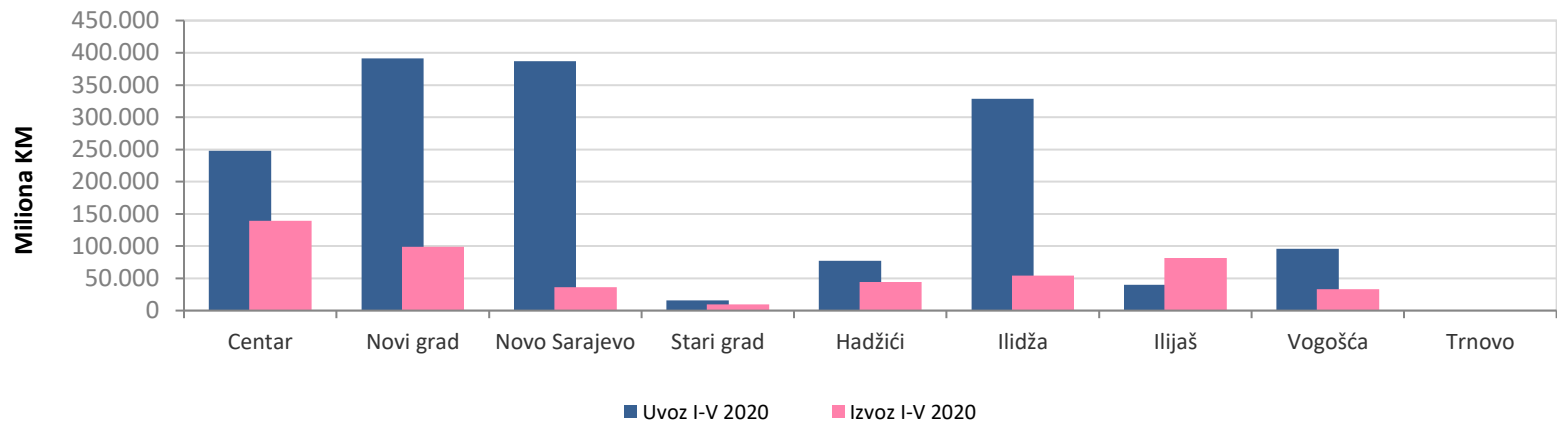
VANJSKA TRGOVINA
I-V 2020

VANJSKOTRGOVINSKA RAZMJENA BiH, FBiH I KS (I-V 2020)

* % se odnosi na promjenu u odnosu na isti period prethodne godine

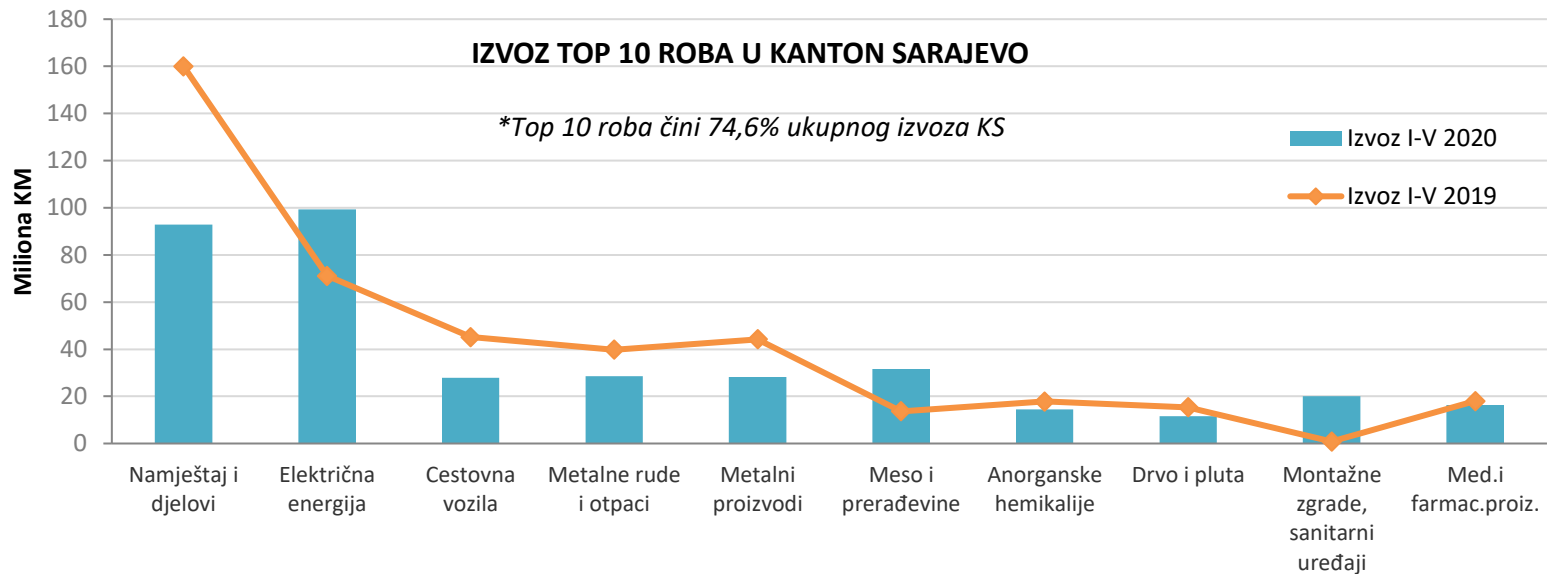


VANJSKOTRGOVINSKA RAZMJENA KS PO OPĆINAMA (I-V 2020)



IZVOZ TOP 10 ROBA U KANTON SARAJEVO

*Top 10 roba čini 74,6% ukupnog izvoza KS



UVOZ TOP 10 ROBA U KANTON SARAJEVO

*Top 10 roba čini 55% ukupnog uvoza KS

