

PRIVREDNA KRETANJA U KANTONU SARAJEVO
I-IV 2020. godine
(osnovni indikatori-prvi podaci)

Elementi	Pokazatelji	Jedinica mjere	Period	KS	FBiH	Učešće KS/FBiH
INDUSTRIJA						
Index fizičkog obima industrijske proizvodnje			I-IV 2020/I-IV 2019	82,5	92,2	
Index prerađivačke industrije			I-IV 2020/I-IV 2019	79,0	88,7	
ŠUMARSTVO						
proizvodnja šumskih sortimenata	ukupno	hilj. m ³	I-IV 2020	37	576	6,4%
	index		I-IV 2020/I-IV 2019	100,0	107,1	
prodaja šumskih sortimenata	ukupno	hilj. m ³	I-IV 2020	35	539	6,5%
	index		I-IV 2020/I-IV 2019	94,6	107,8	
PROMET U TRGOV. NA MALO (bez PDV)*						
(pretežna djelatnost)	ukupno	hilj. KM	I-IV 2020	936.679	-	
(prema strukama za FBiH)	index		I-IV 2020/I-IV 2019	85,6	67,4	
GRAĐEVINARSTVO U FBiH						
Vrijednost izvršenih građevinskih radova	ukupno	hilj. KM	I-III 2020		156.484	
Indeks fizičkog obima građevinskih radova	∅		I-III 2020/I-III 2019		107,8	
SAOBRAĆAJ						
cestovni prevoz roba	ukupno	hilj. Tona	I-III 2020	28	1.422	2,0%
	index		I-III 2020/I-III 2019	111,4	91,8	
gradski-prigradski prevoz putnika	ukupno	hilj.	I-III 2020	18.661	20.375	91,6%
	index		I-III 2020/I-III 2019	83,1	79,0	
TURIZAM						
broj turista	ukupno		I-IV 2020	68.442	113.176	60,5%
	index		I-IV 2020/I-IV 2019	46,3	42,2	
odnos domaći/strani		%		25/75	36/64	
broj noćenja	ukupno		I-IV 2020	139.228	226.294	61,5%
	index		I-IV 2020/I-IV 2019	46,5	44,1	
odnos domaći/strani		%		21/79	34/66	
VANJSKA TRGOVINA						
Vanjskotrgovinska razmjena	ukupno	hilj. KM	I-IV 2020	1.734.245	6.006.444	28,9%
	index		I-IV 2020/I-IV 2019	88,3	86,9	
Izvoz	ukupno	hilj. KM	I-IV 2020	413.531	2.201.942	18,8%
	index		I-IV 2020/I-IV 2019	91,4	86,8	
Uvoz	ukupno	hilj. KM	I-IV 2020	1.320.714	3.804.502	34,7%
	index		I-IV 2020/I-IV 2019	87,4	83,8	
Deficit/Saldo	ukupno	hilj. KM	I-IV 2020	-907.183	-1.602.560	56,6%
	index		I-IV 2020/I-IV 2019	85,6	81,9	
Pokrivenost uvoza izvozom	ukupno	%	I-IV 2020	31,3%	57,9%	
ZAPOSLENOST/NEZAPOSLENOST**						
Zaposleni radnici	ukupno		IV 2020	137.043	509.451	26,9%
	index		IV 2020/IV 2019	97,4	96,0	
Nezaposlena lica	ukupno		IV 2020	63.296	325.989	19,4%
	index		IV 2020/IV 2019	105,1	103,8	
Stopa nezaposlenosti		%	IV 2020	31,6%	39,0%	
PLAĆE						
Neto plaće	∅	KM	IV 2020	1.162	940	123,6%
	index		IV 2020/IV 2019	100,5	101,5	
CIJENE						
Indeksi cijena proizvođača industrijskih proizvoda	index		IV 2020/IV 2019	-	98,3	
Indeksi potrošačkih cijena	index		IV 2020/IV 2019	-	99,0	
INVESTICIJE						
BDP tekuće cijene (ESA 2010)		hilj. KM	2018	-	21.983.507	
BDP/pc		KM	2018	-	10.010	
Ostvarene investicije (ESA 2010)		hilj. KM	2018	-	3.397.560	

Izvor: Aktuelni podaci Federalnog zavoda za statistiku, Zavoda za informatiku i statistiku KS, JU Služba za zapošljavanje KS i FBiH

* Od 2013 godine promet u trgovini na malo za KS i FBiH iskazuje se bez PDV-a.

** Podaci Službe za zapošljavanje KS i FBiH

DINAMIKA INDUSTRIJSKE PROIZVODNJE U KANTONU SARAJEVO*

April 2020

Indeksi

Glavne industrijske grupacije	Indeks I-IV 2020/I-IV 2019
Intermedijarni proizvodi	87,0
Energija	95,2
Kapitalni proizvodi	77,9
Trajni proizvodi za široku potrošnju	62,4
Netrajni proizvodi za široku potrošnju	78,9

Rast industrijske proizvodnje	Indeks I-IV 2020/I-IV 2019
Proizvodnja električne opreme	132,5
Proizvodnja računara te elektroničkih i optičkih proizvoda	116,5
Proizvodnja prehrambenih proizvoda	107,3
Proizvodnja hemikalija i hemijskih proizvoda	105,2
Proizvodnja kože i srodnih proizvoda	102,1
Proizvodnja mašina i uređaja, d.n.	102,8

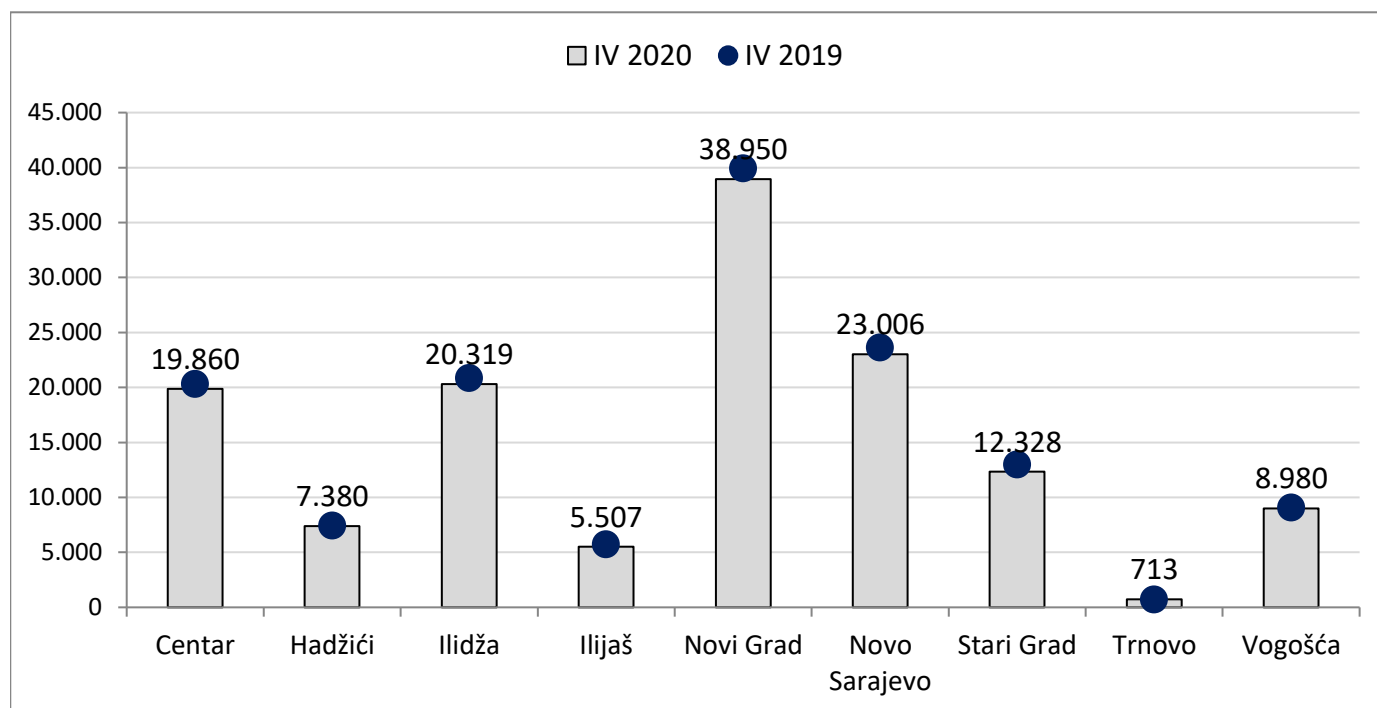
Pad industrijske proizvodnje	Indeks I-IV 2020/I-IV 2019
Proizvodnja koksa i rafiniranih naftnih proizvoda	22,8
Proizvodnja odjeće	38,7
Proizvodnja pića	56,7
Proizvodnja duhanskih proizvoda	49,6
Prerada drveta i proizvoda od drveta i pluta osim namještaja; proizvodnja predmeta od slame i pletarskih proizvoda	63,6
Proizvodnja motornih vozila, prikolica i poluprikolica	58,3
Proizvodnja osnovnih farmaceutskih proizvoda i farmaceutskih preparata	73,0
Popravak i instaliranje mašina i opreme	73,3
Proizvodnja namještaja	62,4
Ostala prerađivačka industrija	67,0
Proizvodnja proizvoda od gume i plastičnih masa	73,0
Štampanje i umnožavanje snimljenih zapisa	77,6
Proizvodnja gotovih metalnih proizvoda, osim mašina i opreme	91,1
Proizvodnja ostalih nemetalnih mineralnih proizvoda	96,8
Proizvodnja papira i proizvoda od papira	97,7
Proizvodnja baznih metala	82,8

*Podaci Zavoda za informatiku i statistiku Kantona Sarajevo

ZAPOSLENOST I NEZAPOSLENOST U KANTONU SARAJEVO*

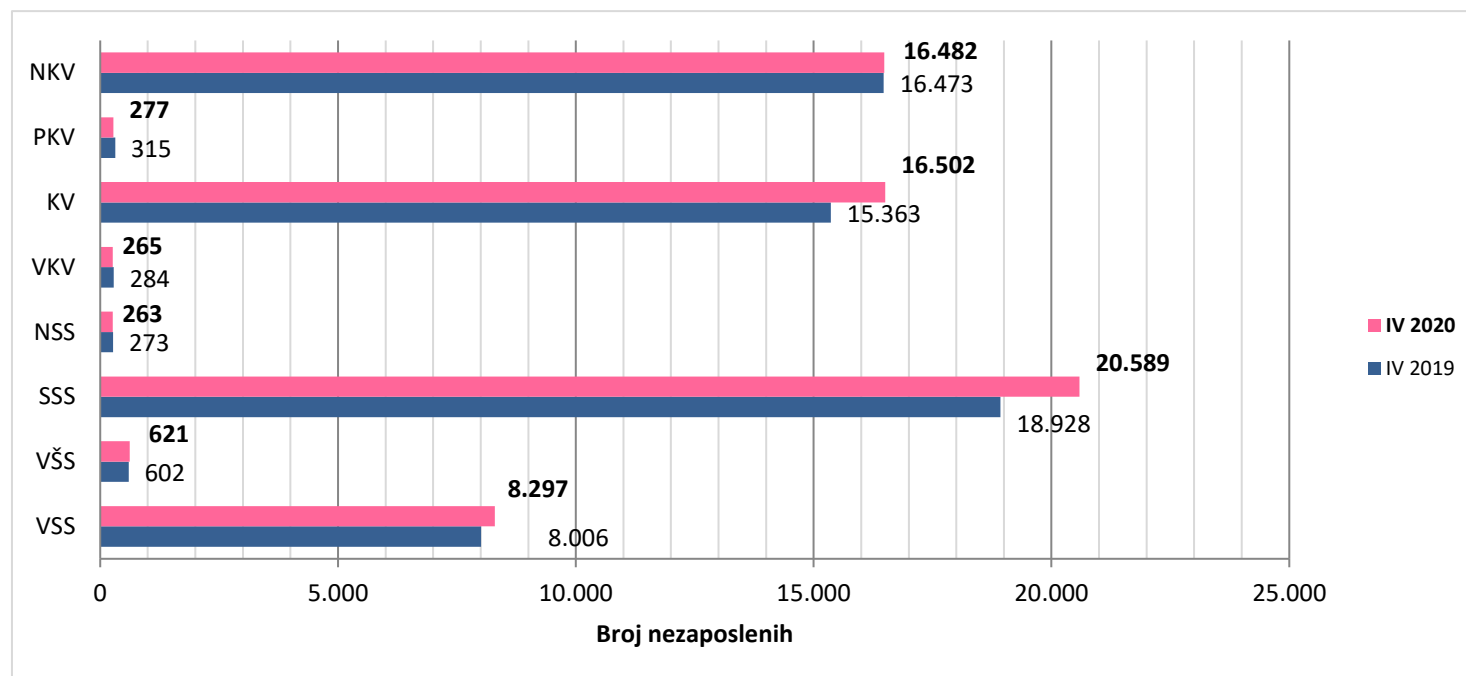
		rast/pad
Ukupan broj zaposlenih radnika u KS (April 2020)	137.043	-2,6%
Ukupan broj nezaposlenih radnika u KS (April 2020)	63.296	5,1%

	Broj stanovnika (procjena 31.12.2019.) / 1	Radno aktivno stanovništvo (15 - 64) / 1	Broj zaposlenih (30.04.2020.)	Registrovana nezaposlene osobe na dan 30.04.2020.
Centar	54.559	35.253	19.860	7.223
Hadžići	26.516	18.982	7.380	4.901
Ilidža	69.209	47.975	20.319	10.215
Ilijaš	21.632	15.435	5.507	4.865
N. Grad	120.758	81.814	38.950	17.121
N. Sarajevo	63.530	42.518	23.006	7.791
S. Grad	35.206	23.315	12.328	5.813
Trnovo	1.338	775	713	493
Vogošća	28.758	20.264	8.980	4.874
KS	421.506	286.331	137.043	63.296



KADROVSKA STRUKTURA NEZAPOSLENIH OSOBA U KANTONU SARAJEVO*

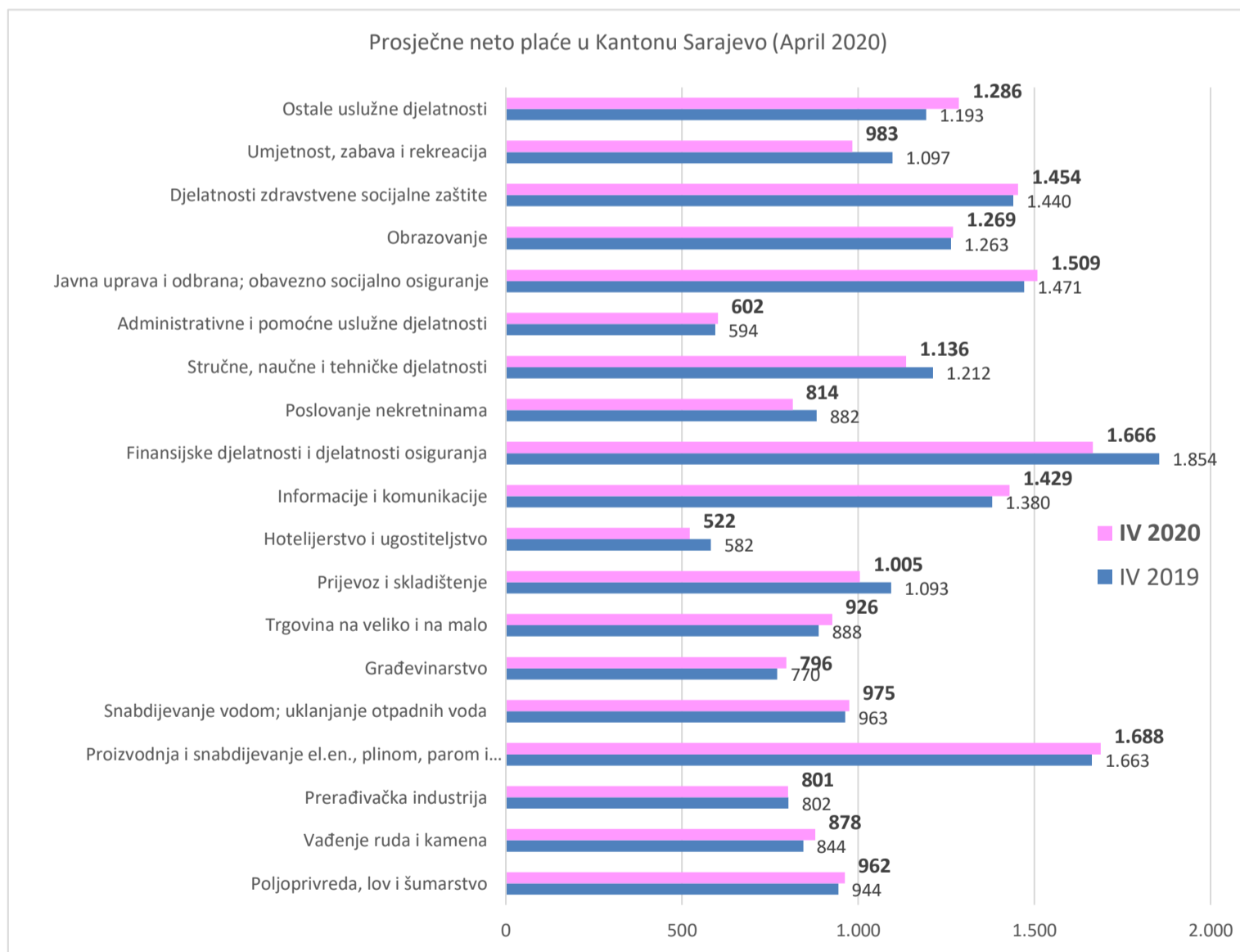
April 2020



	Ukupno	VSS	VŠS	SSS	NSS	VKV	KV	PKV	NKV
IV 2020	63.296	8.297	621	20.589	263	265	16.502	277	16.482
IV 2019	60.244	8.006	602	18.928	273	284	15.363	315	16.473
Indeks 20/19	105,1	103,6	103,2	108,8	96,3	93,3	107,4	87,9	100,1
Učešće % (IV 2020)	100	13,11	0,98	32,53	0,42	0,42	26,07	0,44	26,04

PROSJEČNE NETO PLAĆE U KANTONU SARAJEVO

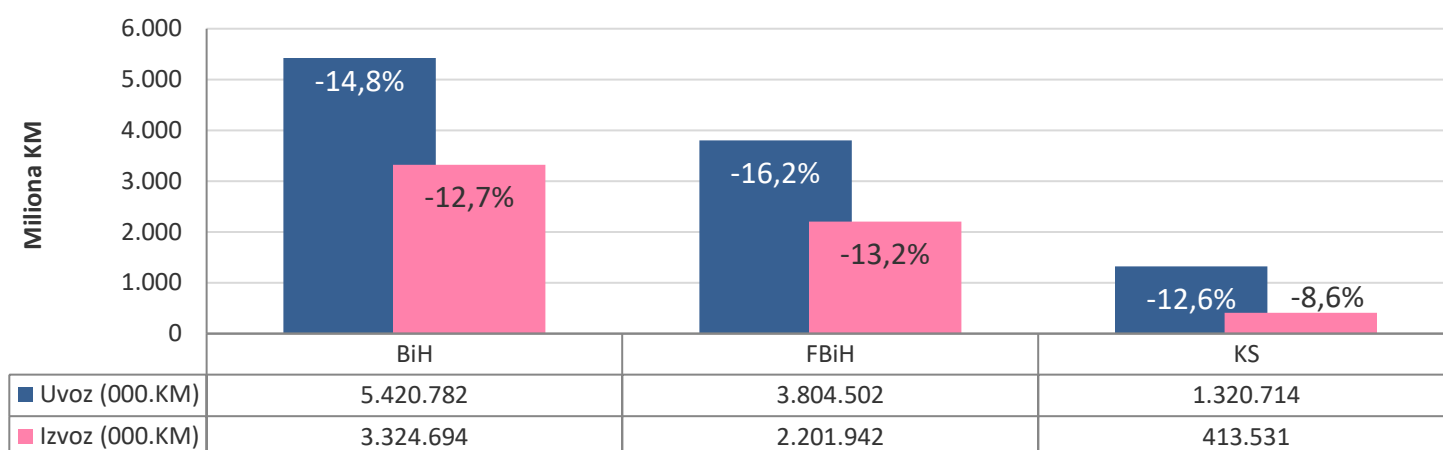
SKD	NAZIV	IV 2019	IV 2020	Rast/pad
A	Poljoprivreda, lov i šumarstvo	944	962	1,9%
B	Vađenje ruda i kamena	844	878	4,0%
C	Prerađivačka industrija	802	801	-0,1%
D	Proizvodnja i snabdijevanje el.en., plinom, parom i klimatizacija	1.663	1.688	1,5%
E	Snabdijevanje vodom; uklanjanje otpadnih voda	963	975	1,2%
F	Građevinarstvo	770	796	3,4%
G	Trgovina na veliko i na malo	888	926	4,3%
H	Prijevoz i skladištenje	1.093	1.005	-8,1%
I	Hotelijerstvo i ugostiteljstvo	582	522	-10,3%
J	Informacije i komunikacije	1.380	1.429	3,6%
K	Finansijske djelatnosti i djelatnosti osiguranja	1.854	1.666	-10,1%
L	Poslovanje nekretninama	882	814	-7,7%
M	Stručne, naučne i tehničke djelatnosti	1.212	1.136	-6,3%
N	Administrativne i pomoćne uslužne djelatnosti	594	602	1,3%
O	Javna uprava i odbrana; obavezno socijalno osiguranje	1.471	1.509	2,6%
P	Obrazovanje	1.263	1.269	0,5%
Q	Djelatnosti zdravstvene socijalne zaštite	1.440	1.454	1,0%
R	Umjetnost, zabava i rekreacija	1.097	983	-10,4%
S	Ostale uslužne djelatnosti	1.193	1.286	7,8%
	UKUPNO	1.156	1.162	0,5%



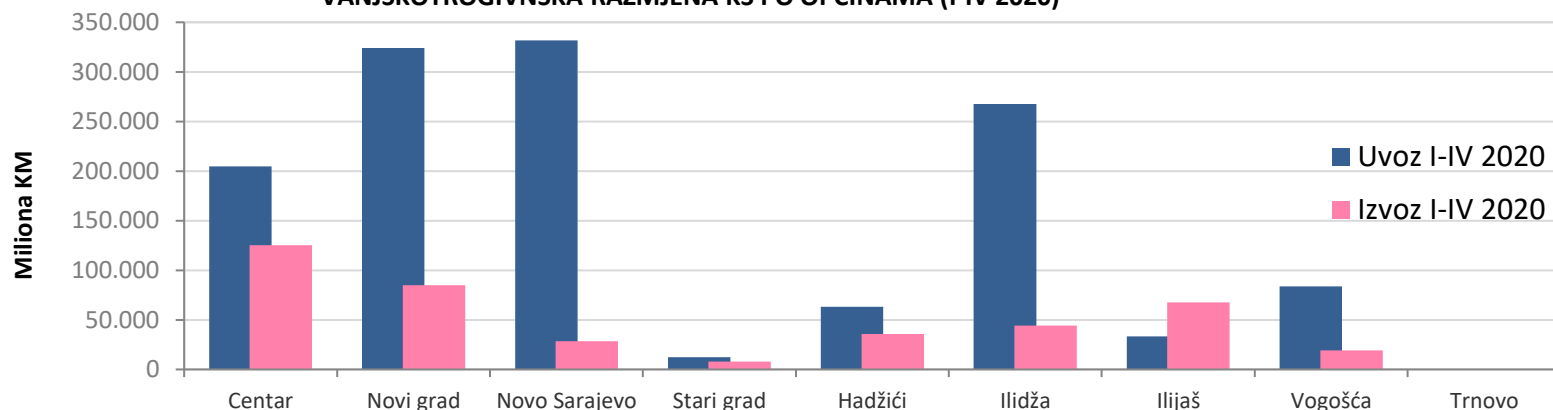
VANJSKA TRGOVINA
I-IV 2020

VANJSKOTRGOVINSKA RAZMJENA BiH, FBiH I KS (I-IV 2020)

* % se odnosi na promjenu u odnosu na isti period prethodne godine

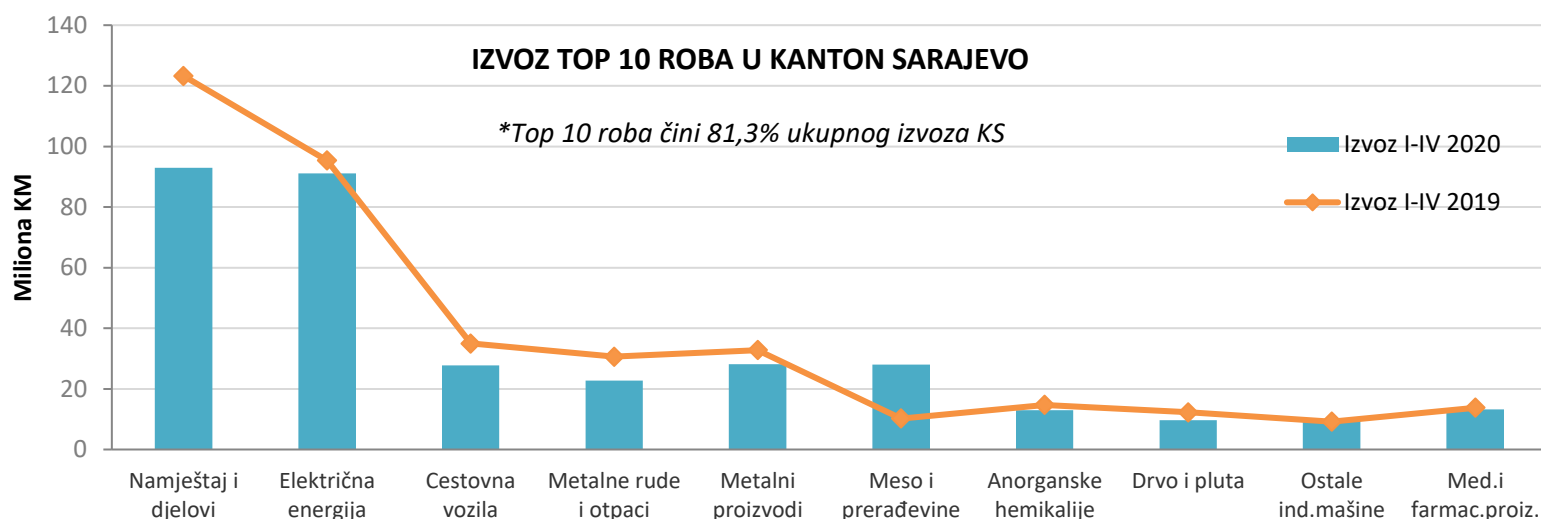


VANJSKOTRGOVINSKA RAZMJENA KS PO OPĆINAMA (I-IV 2020)



IZVOZ TOP 10 ROBA U KANTON SARAJEVO

*Top 10 roba čini 81,3% ukupnog izvoza KS



UVOZ TOP 10 ROBA U KANTON SARAJEVO

*Top 10 roba čini 52% ukupnog uvoza KS

