

PRIVREDNA KRETANJA U KANTONU SARAJEVO
I-III 2020. godine
(osnovni indikatori-prvi podaci)

Elementi	Pokazatelji	Jedinica mjere	Period	KS	FBiH	Učešće KS/FBiH
INDUSTRIJA						
Index fizičkog obima industrijske proizvodnje			I-III 2020/I-III 2019	85,7	96,2	
Index prerađivačke industrije			I-III 2020/I-III 2019	82,4	92,8	
ŠUMARSTVO						
proizvodnja šumskih sortimenata	ukupno	hilj. m ³	I-III 2020	31	452	
	index		I-III 2020/I-III 2019	114,8	126,9	
prodaja šumskih sortimenata	ukupno	hilj. m ³	I-III 2020	27	396	
	index		I-III 2020/I-III 2019	100,0	123,0	
PROMET U TRGOV. NA MALO (bez PDV)*						
(pretežna djelatnost)	ukupno	hilj. KM	I-III 2020	763.480	-	
(prema strukama za FBiH)	index		I-III 2020/I-III 2019	96,7	104,5	
GRAĐEVINARSTVO U FBiH						
Vrijednost izvršenih građevinskih radova	ukupno	hilj. KM	I-III 2020		156.484	
Indeks fizičkog obima građevinskih radova	∅		I-III 2020/I-III 2019		107,8	
SAOBRAĆAJ						
cestovni prevoz roba	ukupno	hilj. Tona	I-III 2020	28	1.422	2,0%
	index		I-III 2020/I-III 2019	111,4	91,8	
gradski-prigradski prevoz putnika	ukupno	hilj.	I-III 2020	18.661	20.375	91,6%
	index		I-III 2020/I-III 2019	83,1	79,0	
TURIZAM						
broj turista	ukupno		I-III 2020	68.184	112.416	60,7%
	index		I-III 2020/I-III 2019	78,2	71,7	
odnos domaći/strani		%		25/75	36/64	
broj noćenja	ukupno		I-III 2020	137.226	222.081	61,8%
	index		I-III 2020/I-III 2019	76,3	72,9	
odnos domaći/strani		%		21/79	34/66	
VANJSKA TRGOVINA						
Vanjskotrgovinska razmjena	ukupno	hilj. KM	I-III 2020	1.395.104	4.755.554	29,3%
	index		I-III 2020/I-III 2019	99,9	92,8	
Izvoz	ukupno	hilj. KM	I-III 2020	323.366	1.737.434	18,6%
	index		I-III 2020/I-III 2019	95,8	94,9	
Uvoz	ukupno	hilj. KM	I-III 2020	1.071.738	3.018.120	35,5%
	index		I-III 2020/I-III 2019	95,9	91,6	
Deficit/Saldo	ukupno	hilj. KM	I-III 2020	-748.372	-1.280.686	58,4%
	index		I-III 2020/I-III 2019	95,9	87,6	
Pokrivenost uvoza izvozom	ukupno	%	I-III 2020	30,2%	57,6%	
ZAPOSLENOST/NEZAPOSLENOST**						
Zaposleni radnici	ukupno		III 2020	141.652	528.102	26,8%
	index		III 2020/III 2019	101,1	100,5	
Nezaposlena lica	ukupno		III 2020	58.686	307.197	19,1%
	index		III 2020/III 2019	95,6	95,5	
Stopa nezaposlenosti		%	III 2020	29,3%	36,8%	
PLAĆE						
Neto plaće	∅	KM	III 2020	1.178	947	124,4%
	index		III 2020/III 2019	103,2	103,4	
CIJENE						
Indeksi cijena proizvođača industrijskih proizvoda	index		III 2020	-	98,7	
Indeksi potrošačkih cijena	index		III 2020	-	100,4	
INVESTICIJE						
BDP tekuće cijene (ESA 2010)		hilj. KM	2018	-	21.983.507	
BDP/pc		KM	2018	-	10.010	
Ostvarene investicije (ESA 2010)		hilj. KM	2018	-	3.397.560	

Izvor: Aktuelni podaci Federalnog zavoda za statistiku, Zavoda za informatiku i statistiku KS, JU Služba za zapošljavanje KS i FBiH

* Od 2013 godine promet u trgovini na malo za KS i FBiH iskazuje se bez PDV-a.

** Podaci Službe za zapošljavanje KS i FBiH

DINAMIKA INDUSTRIJSKE PROIZVODNJE U KANTONU SARAJEVO*

Mart 2020

Indeksi

Glavne industrijske grupacije	Indeks I-III 2020/I-III 2019
Intermedijarni proizvodi	90,8
Energija	96,8
Kapitalni proizvodi	86,0
Trajni proizvodi za široku potrošnju	72,6
Netrajni proizvodi za široku potrošnju	78,6

Rast industrijske proizvodnje	Indeks I-III 2020/I-III 2019
Proizvodnja električne opreme	152,4
Proizvodnja računara te elektroničkih i optičkih proizvoda	123,7
Proizvodnja ostalih nemetalnih mineralnih proizvoda	111,6
Proizvodnja prehrambenih proizvoda	109,3
Proizvodnja hemikalija i hemijskih proizvoda	106,9
Proizvodnja kože i srodnih proizvoda	106,4
Proizvodnja mašina i uređaja, d.n.	104,6
Proizvodnja papira i proizvoda od papira	103,7
Proizvodnja gotovih metalnih proizvoda, osim mašina i opreme	100,3

Pad industrijske proizvodnje	Indeks I-III 2020/I-III 2019
Proizvodnja koksa i rafiniranih naftnih proizvoda	21,9
Proizvodnja odjeće	51,0
Proizvodnja pića	54,3
Proizvodnja duhanskih proizvoda	59,6
Prerada drveta i proizvoda od drveta i pluta osim namještaja; proizvodnja predmeta od slame i pletarskih proizvoda	65,6
Proizvodnja motornih vozila, prikolica i poluprikolica	66,6
Proizvodnja osnovnih farmaceutskih proizvoda i farmaceutskih preparata	67,5
Popravak i instaliranje mašina i opreme	69,5
Proizvodnja namještaja	72,6
Ostala prerađivačka industrija	74,0
Proizvodnja proizvoda od gume i plastičnih masa	75,8
Štampanje i umnožavanje snimljenih zapisa	86,3
Proizvodnja baznih metala	88,3

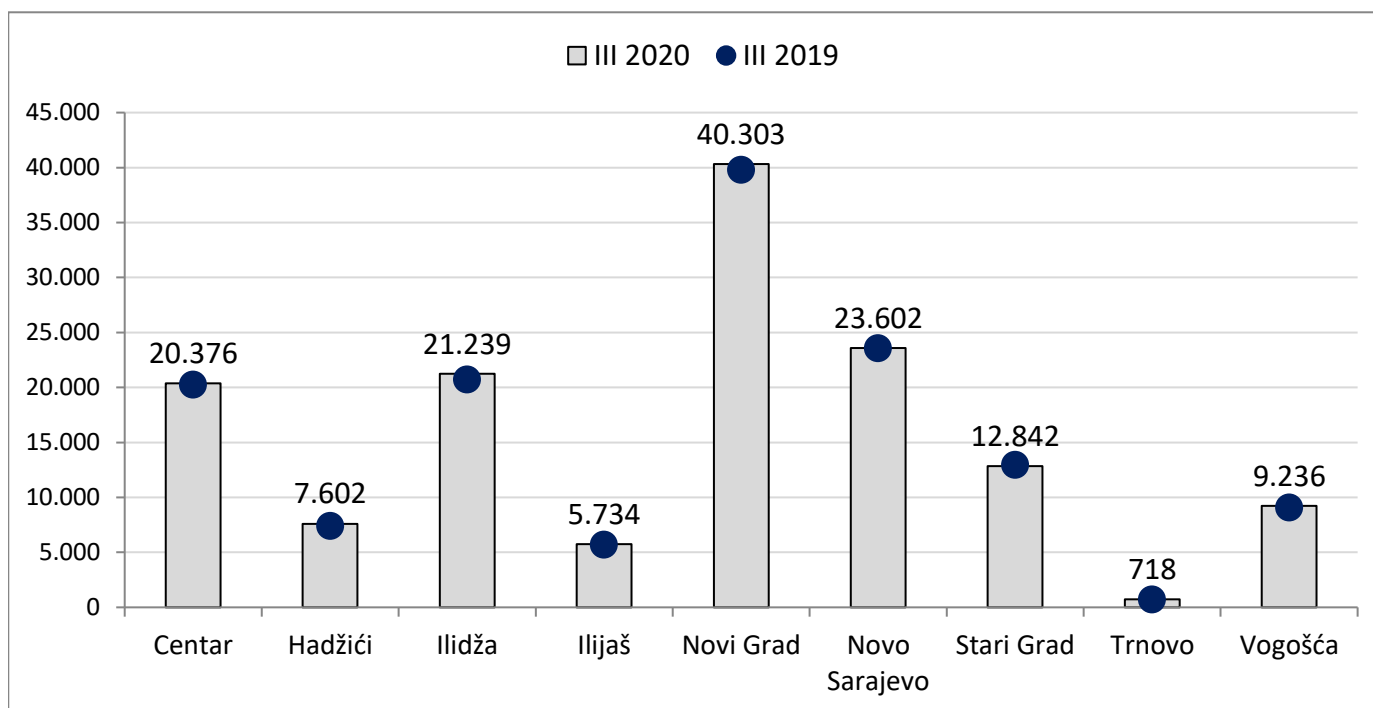
*Podaci Zavoda za informatiku i statistiku Kantona Sarajevo

ZAPOSLENOST I NEZAPOSLENOST U KANTONU SARAJEVO*

rast/pad

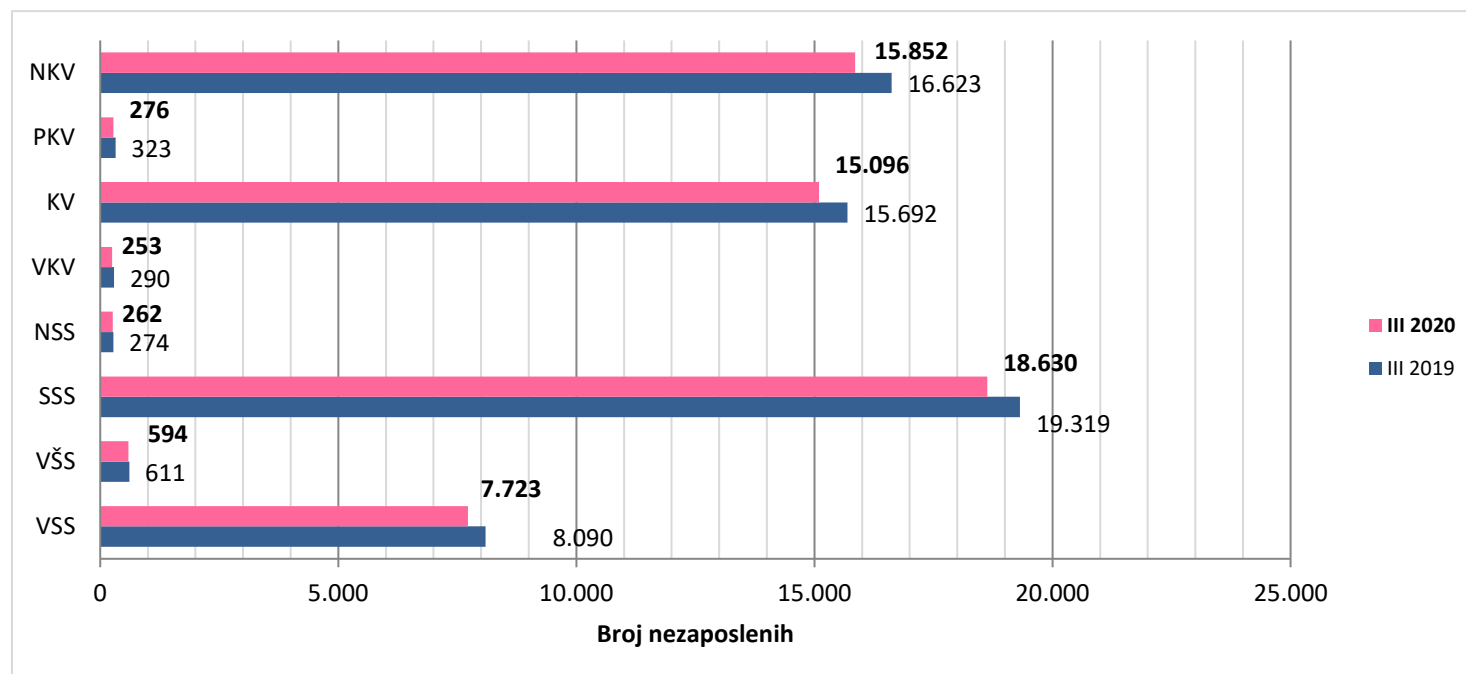
Ukupan broj zaposlenih radnika u KS (Mart 2020)	141.652	1,1%
Ukupan broj nezaposlenih radnika u KS (Mart 2020)	58.686	-4,4%

	Broj stanovnika (procjena 31.12.2019.) / 1	Radno aktivno stanovništvo (15 - 64) / 1	Broj zaposlenih (31.03.2020.)	Registrovana nezaposlene osobe na dan 31.03.2020.
Centar	54.559	35.253	20.376	6.627
Hadžići	26.516	18.982	7.602	4.648
Ilidža	69.209	47.975	21.239	9.678
Ilijaš	21.632	15.435	5.734	4.545
N. Grad	120.758	81.814	40.303	15.818
N. Sarajevo	63.530	42.518	23.602	7.101
S. Grad	35.206	23.315	12.842	5.277
Trnovo	1.338	775	718	475
Vogošća	28.758	20.264	9.236	4.517
KS	421.506	286.331	141.652	58.686



KADROVSKA STRUKTURA NEZAPOSLENIH OSOBA U KANTONU SARAJEVO*

Mart 2020

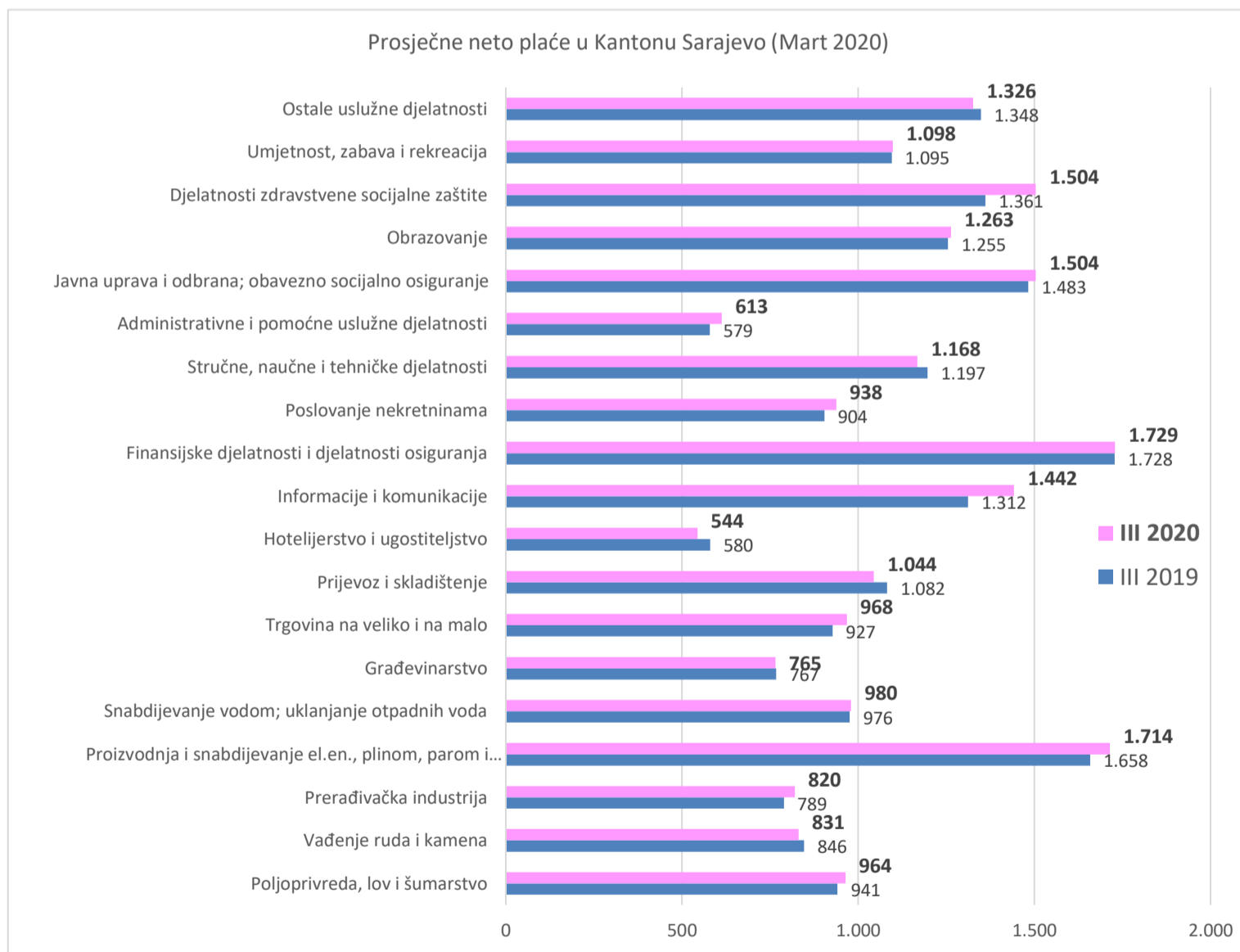


	Ukupno	VSS	VŠS	SSS	NSS	VKV	KV	PKV	NKV
III 2020	58.686	7.723	594	18.630	262	253	15.096	276	15.852
III 2019	61.222	8.090	611	19.319	274	290	15.692	323	16.623
Indeks 20/19	95,9	95,5	97,2	96,4	95,6	87,2	96,2	85,4	95,4
Učešće % (III 2020)	100	13,16	1,01	31,75	0,45	0,43	25,72	0,47	27,01

*Podaci JU Služba za zapošljavanje Kantona Sarajevo

PROSJEČNE NETO PLAĆE U KANTONU SARAJEVO

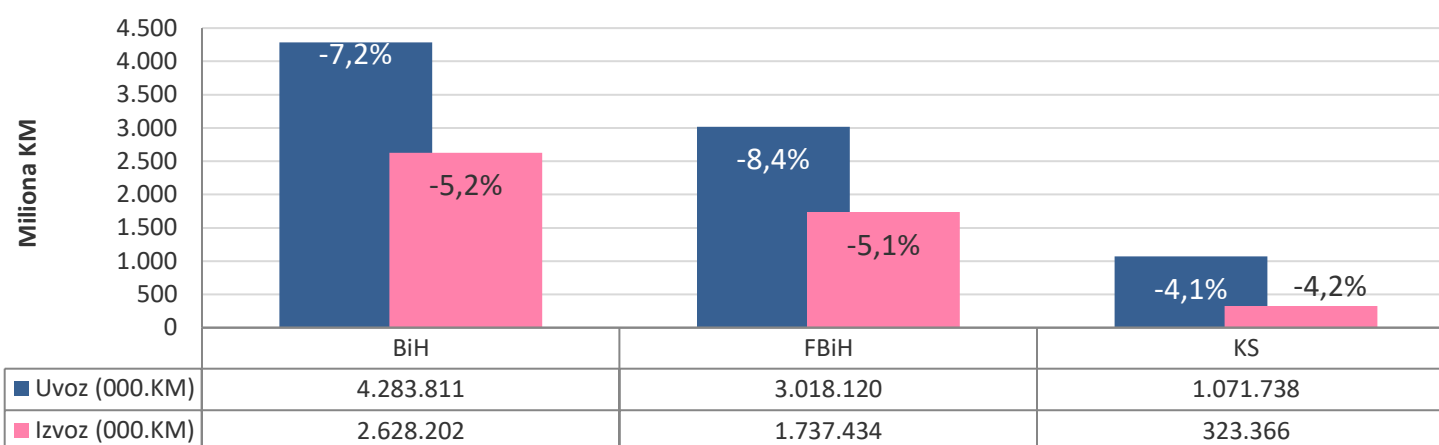
SKD	NAZIV	III 2019	III 2020	Rast/pad
A	Poljoprivreda, lov i šumarstvo	941	964	2,4%
B	Vađenje ruda i kamena	846	831	-1,8%
C	Prerađivačka industrija	789	820	3,9%
D	Proizvodnja i snabdijevanje el.en., plinom, parom i klimatizacija	1.658	1.714	3,4%
E	Snabdijevanje vodom; uklanjanje otpadnih voda	976	980	0,4%
F	Građevinarstvo	767	765	-0,3%
G	Trgovina na veliko i na malo	927	968	4,4%
H	Prijevoz i skladištenje	1.082	1.044	-3,5%
I	Hotelijerstvo i ugostiteljstvo	580	544	-6,2%
J	Informacije i komunikacije	1.312	1.442	9,9%
K	Finansijske djelatnosti i djelatnosti osiguranja	1.728	1.729	0,1%
L	Poslovanje nekretninama	904	938	3,8%
M	Stručne, naučne i tehničke djelatnosti	1.197	1.168	-2,4%
N	Administrativne i pomoćne uslužne djelatnosti	579	613	5,9%
O	Javna uprava i odbrana; obavezno socijalno osiguranje	1.483	1.504	1,4%
P	Obrazovanje	1.255	1.263	0,6%
Q	Djelatnosti zdravstvene socijalne zaštite	1.361	1.504	10,5%
R	Umjetnost, zabava i rekreacija	1.095	1.098	0,3%
S	Ostale uslužne djelatnosti	1.348	1.326	-1,6%
	UKUPNO	1.142	1.178	3,2%



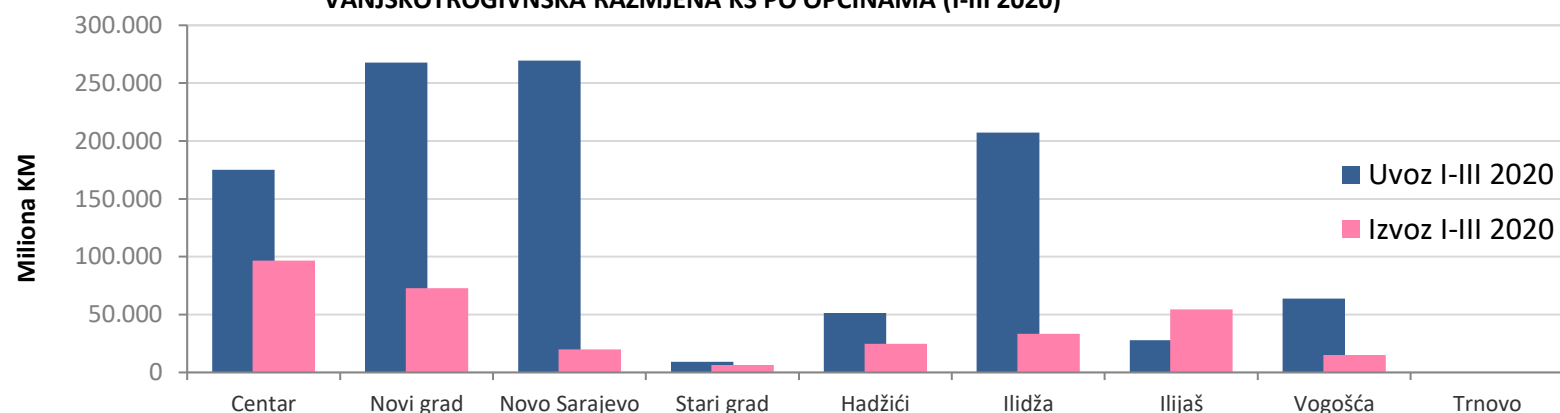
VANJSKA TRGOVINA
I-III 2020

VANJSKOTRGOVINSKA RAZMJENA BiH, FBiH I KS (I-III 2020)

* % se odnosi na promjenu u odnosu na isti period prethodne godine

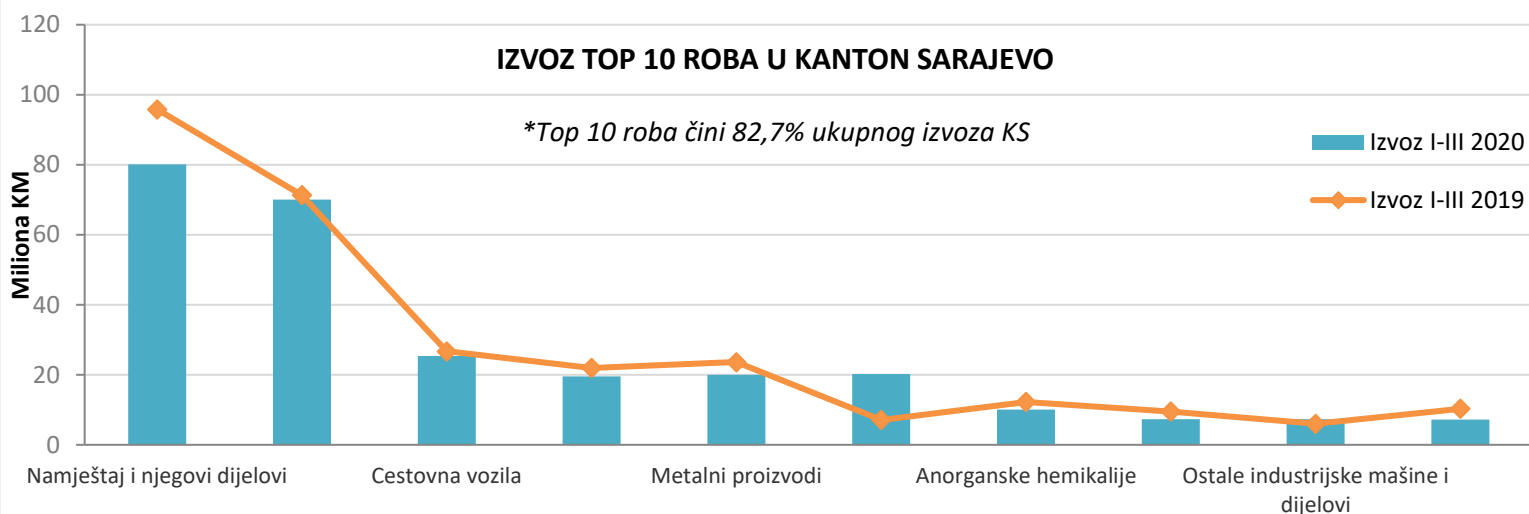


VANJSKOTRGOVINSKA RAZMJENA KS PO OPĆINAMA (I-III 2020)



IZVOZ TOP 10 ROBA U KANTON SARAJEVO

*Top 10 roba čini 82,7% ukupnog izvoza KS



UVOZ TOP 10 ROBA U KANTON SARAJEVO

*Top 10 roba čini 58,4% ukupnog uvoza KS

