

PRIVREDNA KRETANJA U KANTONU SARAJEVO
Januar 2020. godine
(osnovni indikatori-prvi podaci)

Elementi	Pokazatelji	Jedinica mjere	Period	KS	FBiH	Učešće KS/FBiH
INDUSTRIJA						
Index fizičkog obima industrijske proizvodnje			I 2020/I 2019	84,7	101,5	
Index prerađivačke industrije			I 2020/I 2019	79,7	95,8	
ŠUMARSTVO						
proizvodnja šumskih sortimenata	ukupno	hilj. m ³	I 2020	12	164	7,3%
	index		I 2020/I 2019	150,0	234,3	
prodaja šumskih sortimenata	ukupno	hilj. m ³	I 2020	10	121	8,3%
	index		I 2020/I 2019	142,9	198,4	
PROMET U TRGOV. NA MALO (bez PDV)*						
(pretežna djelatnost)	ukupno	hilj. KM	I 2020	266.005	-	
(prema strukama za FBiH)	index		I 2020/I 2019	103,2	107,1	
GRAĐEVINARSTVO U FBiH						
Vrijednost izvršenih građevinskih radova	ukupno	hilj. KM	I-XII 2019		880.482	
Indeks fizičkog obima građevinskih radova	∅		I-XII 2019/I-XII 2018		101,0	
SAOBRAĆAJ						
cestovni prevoz roba	ukupno	hilj. Tona	I-XII 2019	97	6.306	1,5%
	index		I-XII 2019/I-XII 2018	76,4	100,8	
gradski-prigradski prevoz putnika	ukupno	hilj.	I-XII 2019	90.356	102.342	88,3%
	index		I-XII 2019/I-XII 2018	96,7	96,6	
TURIZAM						
broj turista	ukupno		I 2020	32.427	52.389	61,9%
	index		I 2020/I 2019	136,1	117,5	
odnos domaći/strani		%		22/78	32/68	
broj noćenja	ukupno		I 2020	68.308	108.086	63,2%
	index		I 2020/I 2019	132,3	119,2	
odnos domaći/strani		%		19/81	31/69	
VANJSKA TRGOVINA						
Vanjskotrgovinska razmjena	ukupno	hilj.KM	I 2020	440.260	1.464.368	30,1%
	index		I 2020/I 2019	108,7	102,2	
Izvoz	ukupno	hilj.KM	I 2020	111.452	578.288	19,3%
	index		I 2020/I 2019	114,7	107,5	
Uvoz	ukupno	hilj.KM	I 2020	328.808	886.080	37,1%
	index		I 2020/I 2019	106,8	99,1	
Deficit/Saldo	ukupno	hilj.KM	I 2020	-217.356	-307.792	70,6%
	index		I 2020/I 2019	103,2	86,5	
Pokrivenost uvoza izvozom	ukupno	%	I 2020	33,9%	65,3%	
ZAPOSLENOST/NEZAPOSLENOST**						
Zaposleni radnici	ukupno		I 2020	142.637	527.524	27,0%
	index		I 2020/I 2019	102,4	100,7	
Nezaposlena lica	ukupno		I 2020	59.035	309.816	19,1%
	index		I 2020/I 2019	94,9	94,3	
Stopa nezaposlenosti		%	I 2020	29,3%	37,0%	
PLAĆE						
Neto plaće	∅	KM	I 2020	1.175	958	122,7%
	index		I 2020/I 2019	102,4	103,7	
CIJENE						
Indeksi cijena proizvođača industrijskih proizvoda	index		I 2020	-	98,1	
Indeksi potrošačkih cijena	index		I 2020	-	100,8	
INVESTICIJE						
BDP tekuće cijene (ESA 2010)		hilj. KM	2018	-	21.983.507	
BDP/pc		KM	2018	-	10.010	
Ostvarene investicije (ESA 2010)		hilj. KM	2018	-	3.397.560	

Izvor: Aktualni podaci Federalnog zavoda za statistiku, Zavoda za informatiku i statistiku KS, JU Služba za zapošljavanje KS i FBiH

* Od 2013 godine promet u trgovini na malo za KS i FBiH iskazuje se bez PDV-a.

** Podaci Službe za zapošljavanje KS i FBiH

DINAMIKA INDUSTRIJSKE PROIZVODNJE U KANTONU SARAJEVO*

Januar 2020

Indeksi

Glavne industrijske grupacije	Indeks I 2020/I 2019
Intermedijarni proizvodi	104,8
Energija	97,7
Kapitalni proizvodi	84,9
Trajni proizvodi za široku potrošnju	82,8
Netrajni proizvodi za široku potrošnju	66,9

Rast industrijske proizvodnje	Indeks I 2020/I 2019
Proizvodnja odjeće	213,0
Proizvodnja električne opreme	201,1
Proizvodnja ostalih nemetalnih mineralnih proizvoda	172,7
Proizvodnja baznih metala	117,0
Proizvodnja računara te elektroničkih i optičkih proizvoda	111,2
Proizvodnja mašina i uređaja, d.n.	104,7
Proizvodnja prehrambenih proizvoda	103,2
Proizvodnja gotovih metalnih proizvoda, osim mašina i opreme	102,7
Proizvodnja papira i proizvoda od papira	102,2

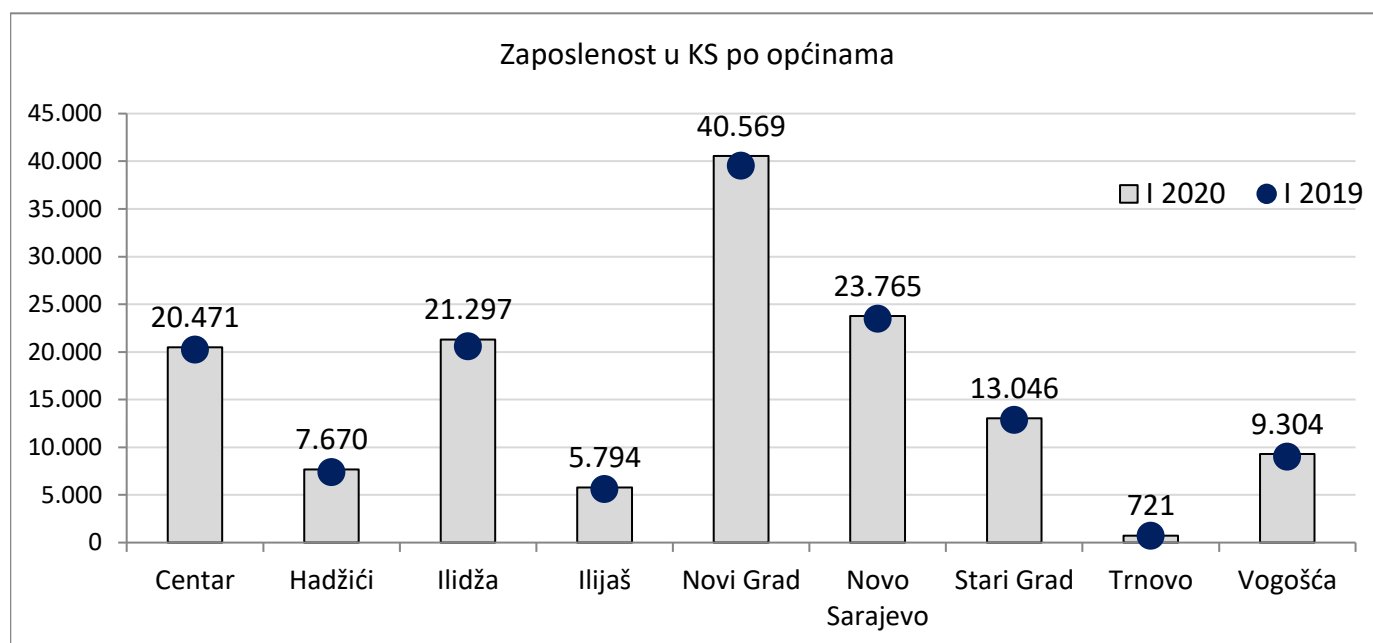
Pad industrijske proizvodnje	Indeks I 2020/I 2019
Proizvodnja hemikalija i hemijskih proizvoda	98,0
Štampanje i umnožavanje snimljenih zapisa	96,2
Proizvodnja proizvoda od gume i plastičnih masa	91,4
Proizvodnja namještaja	82,8
Ostala prerađivačka industrija	75,3
Proizvodnja motornih vozila, prikolica i poluprikolica	72,1
Proizvodnja kože i srodnih proizvoda	67,4
Prerada drveta i proizvoda od drveta i pluta osim namještaja; proizvodnja predmeta od slame i pletarskih proizvoda	67,3
Proizvodnja osnovnih farmaceutskih proizvoda i farmaceutskih preparata	63,3
Popravak i instaliranje mašina i opreme	61,2
Proizvodnja duhanskih proizvoda	38,9
Proizvodnja koksa i rafiniranih naftnih proizvoda	17,9
Proizvodnja pića	17,2

*Podaci Zavoda za informatiku i statistiku Kantona Sarajevo

ZAPOSLENOST I NEZAPOSLENOST U KANTONU SARAJEVO*

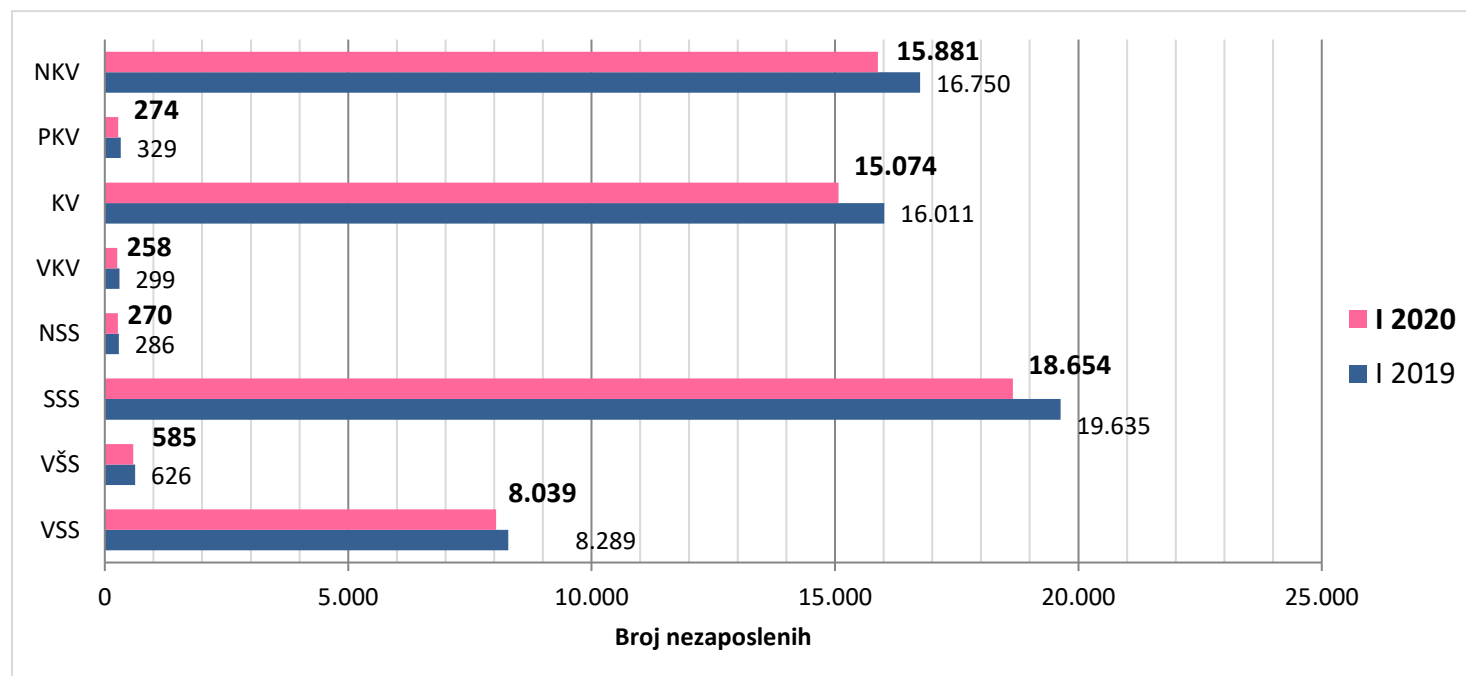
		rast/pad
Ukupan broj zaposlenih radnika u KS (Januar 2020)	142.637	2,4%
Ukupan broj nezaposlenih radnika u KS (Januar 2020)	59.035	-5,1%

	Broj stanovnika (procjena 31.12.2019.) / 1	Radno aktivno stanovništvo (15 - 64) / 1	Broj zaposlenih (31.01.2020.) / 2	Registrovana nezaposlene osobe na dan 31.01.2020.
Centar	54.559	35.253	20.471	6.691
Hadžići	26.516	18.982	7.670	4.657
Ilidža	69.209	47.975	21.297	9.863
Ilijaš	21.632	15.435	5.794	4.587
N. Grad	120.758	81.814	40.569	15.862
N. Sarajevo	63.530	42.518	23.765	7.075
S. Grad	35.206	23.315	13.046	5.274
Trnovo	1.338	775	721	482
Vogošća	28.758	20.264	9.304	4.544
KS	421.506	286.331	142.637	59.035



KADROVSKA STRUKTURA NEZAPOSLENIH OSOBA U KANTONU SARAJEVO*

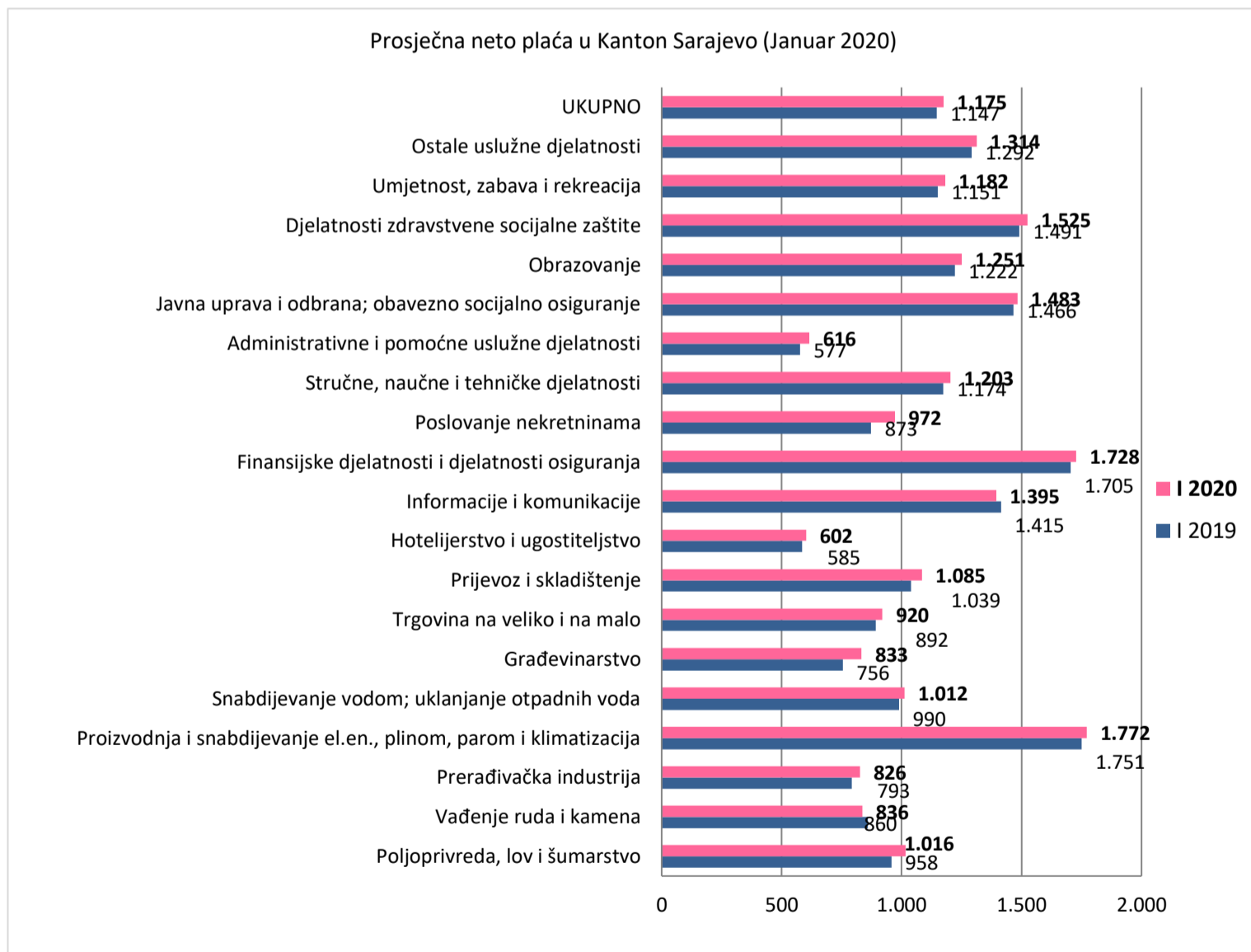
Januar 2020



	Ukupno	VSS	VŠS	SSS	NSS	VKV	KV	PKV	NKV
I 2020	59.035	8.039	585	18.654	270	258	15.074	274	15.881
I 2019	62.225	8.289	626	19.635	286	299	16.011	329	16.750
Indeks 20/19	94,9	97,0	93,5	95,0	94,4	86,3	94,1	83,3	94,8
Učešće % (I 2020)	100	13,62	0,99	31,60	0,46	0,44	25,53	0,46	26,90

PROSJEČNE NETO PLAĆE U KANTONU SARAJEVO

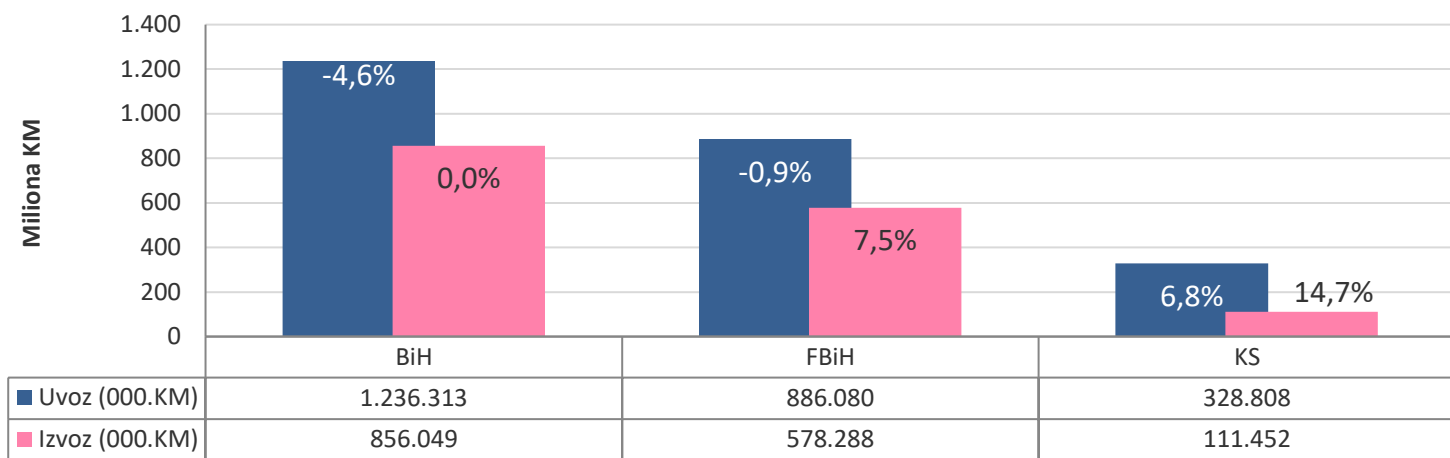
SKD	NAZIV	I 2019	I 2020	Rast/pad
A	Poljoprivreda, lov i šumarstvo	958	1.016	6,1%
B	Vađenje ruda i kamena	860	836	-2,8%
C	Prerađivačka industrija	793	826	4,2%
D	Proizvodnja i snabdijevanje el.en., plinom, parom i klimatizacija	1.751	1.772	1,2%
E	Snabdijevanje vodom; uklanjanje otpadnih voda	990	1.012	2,2%
F	Građevinarstvo	756	833	10,2%
G	Trgovina na veliko i na malo	892	920	3,1%
H	Prijevoz i skladištenje	1.039	1.085	4,4%
I	Hotelijerstvo i ugostiteljstvo	585	602	2,9%
J	Informacije i komunikacije	1.415	1.395	-1,4%
K	Finansijske djelatnosti i djelatnosti osiguranja	1.705	1.728	1,3%
L	Poslovanje nekretninama	873	972	11,3%
M	Stručne, naučne i tehničke djelatnosti	1.174	1.203	2,5%
N	Administrativne i pomoćne uslužne djelatnosti	577	616	6,8%
O	Javna uprava i odbrana; obavezno socijalno osiguranje	1.466	1.483	1,2%
P	Obrazovanje	1.222	1.251	2,4%
Q	Djelatnosti zdravstvene socijalne zaštite	1.491	1.525	2,3%
R	Umjetnost, zabava i rekreacija	1.151	1.182	2,7%
S	Ostale uslužne djelatnosti	1.292	1.314	1,7%
	UKUPNO	1.147	1.175	2,4%



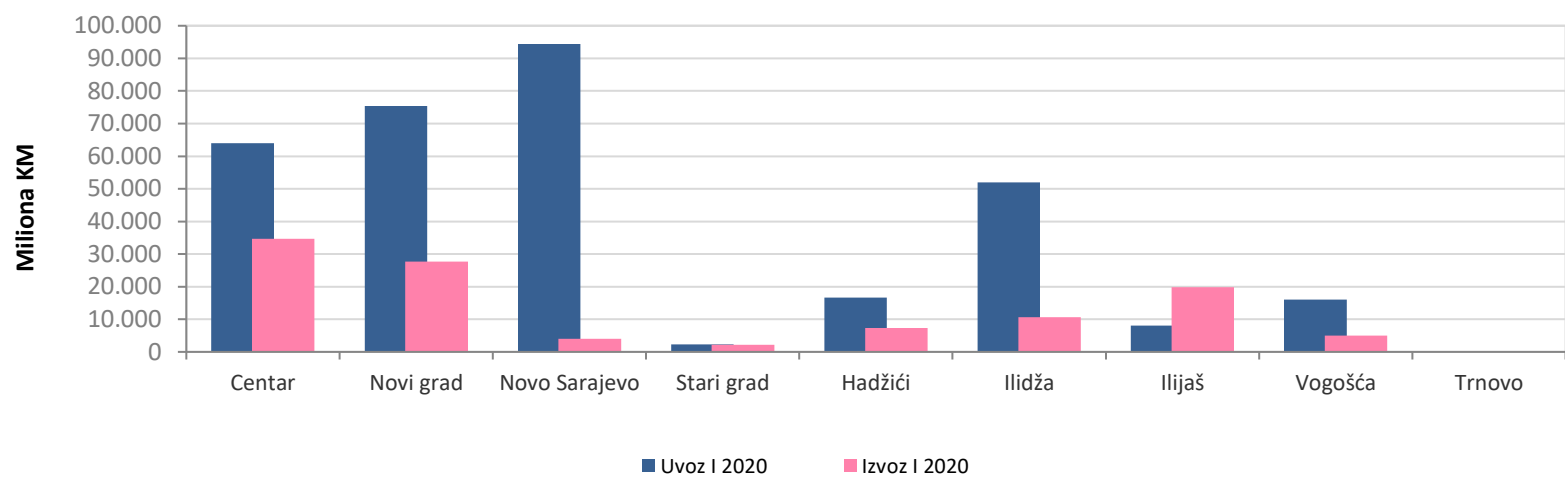
VANJSKA TRGOVINA
I 2020

VANJSKOTRGOVINSKA RAZMJENA BiH, FBiH I KS (I 2020)

* % se odnosi na promjenu u odnosu na isti period prethodne godine

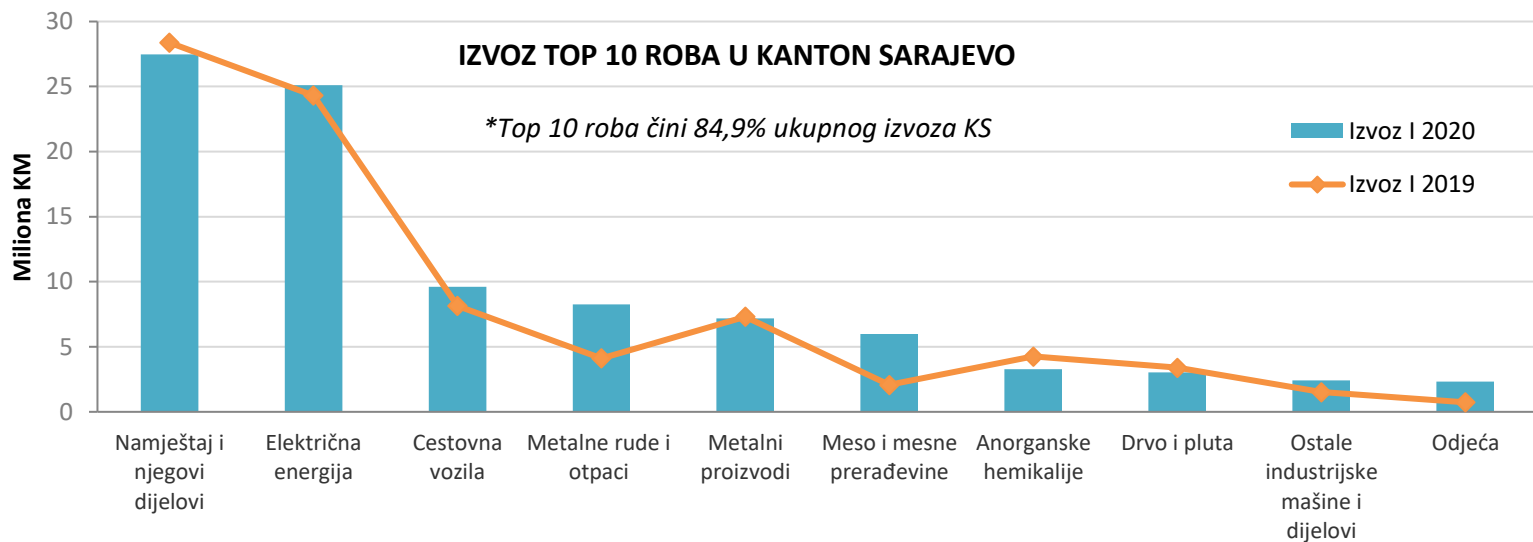


VANJSKOTRGOVINSKA RAZMJENA KS PO OPĆINAMA (I 2020)



IZVOZ TOP 10 ROBA U KANTON SARAJEVO

*Top 10 roba čini 84,9% ukupnog izvoza KS



UVOZ TOP 10 ROBA U KANTON SARAJEVO

*Top 10 roba čini 60,9% ukupnog uvoza KS

