

PRIVREDNA KRETANJA U KANTONU SARAJEVO
Februar 2020. godine
(osnovni indikatori-prvi podaci)

Elementi	Pokazatelji	Jedinica mjere	Period	KS	FBiH	Učešće KS/FBiH
INDUSTRIJA						
Index fizičkog obima industrijske proizvodnje			I-II 2020/I-II 2019	86,3	100,5	
Index prerađivačke industrije			I-II 2020/I-II 2019	82,6	96,3	
ŠUMARSTVO						
proizvodnja šumskih sortimenata	ukupno	hilj. m ³	I-II 2020	23	330	7,0%
	index		I-II 2020/I-II 2019	127,8	171,9	
prodaja šumskih sortimenata	ukupno	hilj. m ³	I-II 2020	19	267	7,1%
	index		I-II 2020/I-II 2019	105,6	158,9	
PROMET U TRGOV. NA MALO (bez PDV)*						
(pretežna djelatnost)	ukupno	hilj. KM	I-II 2020	519.087	-	
(prema strukama za FBiH)	index		I-II 2020/I-II 2019	102,8	106,9	
GRAĐEVINARSTVO U FBiH						
Vrijednost izvršenih građevinskih radova	ukupno	hilj. KM	I-XII 2019		880.482	
Indeks fizičkog obima građevinskih radova	∅		I-XII 2019/I-XII 2018		101,0	
SAOBRAĆAJ						
cestovni prevoz roba	ukupno	hilj. Tona	I-XII 2019	97	6.306	1,5%
	index		I-XII 2019/I-XII 2018	76,4	100,8	
gradski-prigradski prevoz putnika	ukupno	hilj.	I-XII 2019	90.356	102.342	88,3%
	index		I-XII 2019/I-XII 2018	96,7	96,6	
TURIZAM						
broj turista	ukupno		I-II 2020	57.217	96.230	59,5%
	index		I-II 2020/I-II 2019	114,5	104,4	
odnos domaći/strani		%		24/76	35/65	
broj noćenja	ukupno		I-II 2020	116.813	190.200	61,4%
	index		I-II 2020/I-II 2019	105,4	101,0	
odnos domaći/strani		%		20/80	33/67	
VANJSKA TRGOVINA						
Vanjskotrgovinska razmjena	ukupno	hilj.KM	I-II 2020	935.576	3.116.327	30,0%
	index		I-II 2020/I-II 2019	102,6	96,7	
Izvoz	ukupno	hilj.KM	I-II 2020	227.085	1.161.770	19,5%
	index		I-II 2020/I-II 2019	105,7	96,9	
Uvoz	ukupno	hilj.KM	I-II 2020	708.491	1.954.557	36,2%
	index		I-II 2020/I-II 2019	102,0	103,6	
Deficit/Saldo	ukupno	hilj.KM	I-II 2020	-481.406	-792.787	60,7%
	index		I-II 2020/I-II 2019	100,3	91,8	
Pokrivenost uvoza izvozom	ukupno	%	I-II 2020	32,1%	59,4%	
ZAPOSLENOST/NEZAPOSLENOST**						
Zaposleni radnici	ukupno		II 2020	143.109	530.463	27,0%
	index		II 2020/II 2019	102,5	101,3	
Nezaposlena lica	ukupno		II 2020	58.581	309.004	19,0%
	index		II 2020/II 2019	94,7	94,7	
Stopa nezaposlenosti		%	II 2020	29,0%	36,8%	
PLAĆE						
Neto plaće	∅	KM	II 2020	1.164	934	124,6%
	index		II 2020/II 2019	103,7	104,3	
CIJENE						
Indeksi cijena proizvođača industrijskih proizvoda	index		II 2020	-	98,1	
Indeksi potrošačkih cijena	index		II 2020	-	100,5	
INVESTICIJE						
BDP tekuće cijene (ESA 2010)		hilj. KM	2018	-	21.983.507	
BDP/pc		KM	2018	-	10.010	
Ostvarene investicije (ESA 2010)		hilj. KM	2018	-	3.397.560	

Izvor: Aktuelni podaci Federalnog zavoda za statistiku, Zavoda za informatiku i statistiku KS, JU Služba za zapošljavanje KS i FBiH

* Od 2013 godine promet u trgovini na malo za KS i FBiH iskazuje se bez PDV-a.

** Podaci Službe za zapošljavanje KS i FBiH

DINAMIKA INDUSTRIJSKE PROIZVODNJE U KANTONU SARAJEVO*

Februar 2020

Indeksi

Glavne industrijske grupacije	Indeks I-II 2020/I-II 2019
Intermedijarni proizvodi	92,6
Energija	96,9
Kapitalni proizvodi	89,3
Trajni proizvodi za široku potrošnju	81,5
Netrajni proizvodi za široku potrošnju	75,1

Rast industrijske proizvodnje	Indeks I-II 2020/I-II 2019
Proizvodnja električne opreme	179,7
Proizvodnja ostalih nemetalnih mineralnih proizvoda	143,7
Proizvodnja računara te elektroničkih i optičkih proizvoda	135,2
Proizvodnja baznih metala	110,0
Proizvodnja prehrambenih proizvoda	109,9
Proizvodnja mašina i uređaja, d.n.	105,5
Proizvodnja papira i proizvoda od papira	104,8
Proizvodnja hemikalija i hemijskih proizvoda	101,5

Pad industrijske proizvodnje	Indeks I-II 2020/I-II 2019
Proizvodnja gotovih metalnih proizvoda, osim mašina i opreme	98,7
Štampanje i umnožavanje snimljenih zapisa	95,0
Proizvodnja kože i srodnih proizvoda	85,2
Ostala prerađivačka industrija	82,3
Proizvodnja namještaja	81,5
Proizvodnja proizvoda od gume i plastičnih masa	76,9
Proizvodnja osnovnih farmaceutskih proizvoda i farmaceutskih preparata	70,8
Proizvodnja motornih vozila, prikolica i poluprikolica	70,2
Popravak i instaliranje mašina i opreme	70,0
Proizvodnja odjeće	67,5
Prerada drveta i proizvoda od drveta i pluta osim namještaja; proizvodnja predmeta od slame i pletarskih proizvoda	64,2
Proizvodnja duhanskih proizvoda	40,8
Proizvodnja pića	23,7
Proizvodnja koksa i rafiniranih naftnih proizvoda	20,4

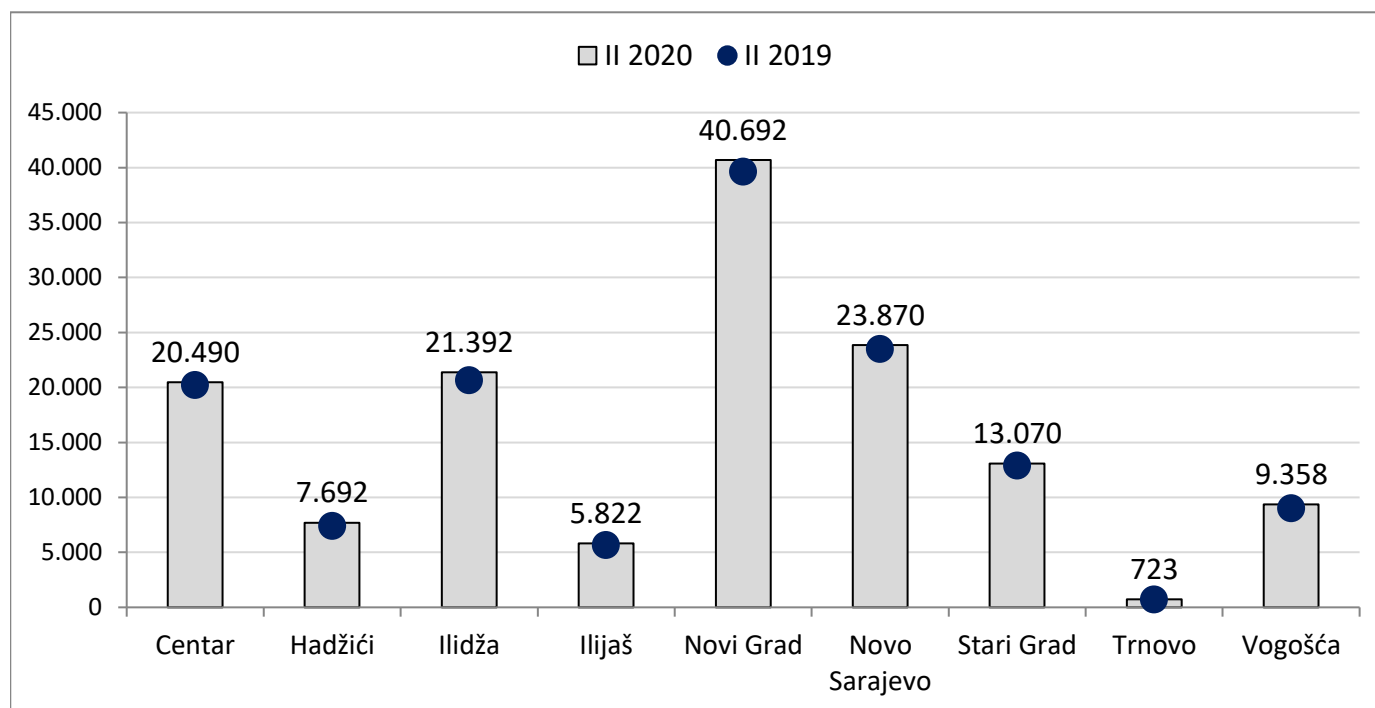
*Podaci Zavoda za informatiku i statistiku Kantona Sarajevo

ZAPOSLENOST I NEZAPOSLENOST U KANTONU SARAJEVO*

rast/pad

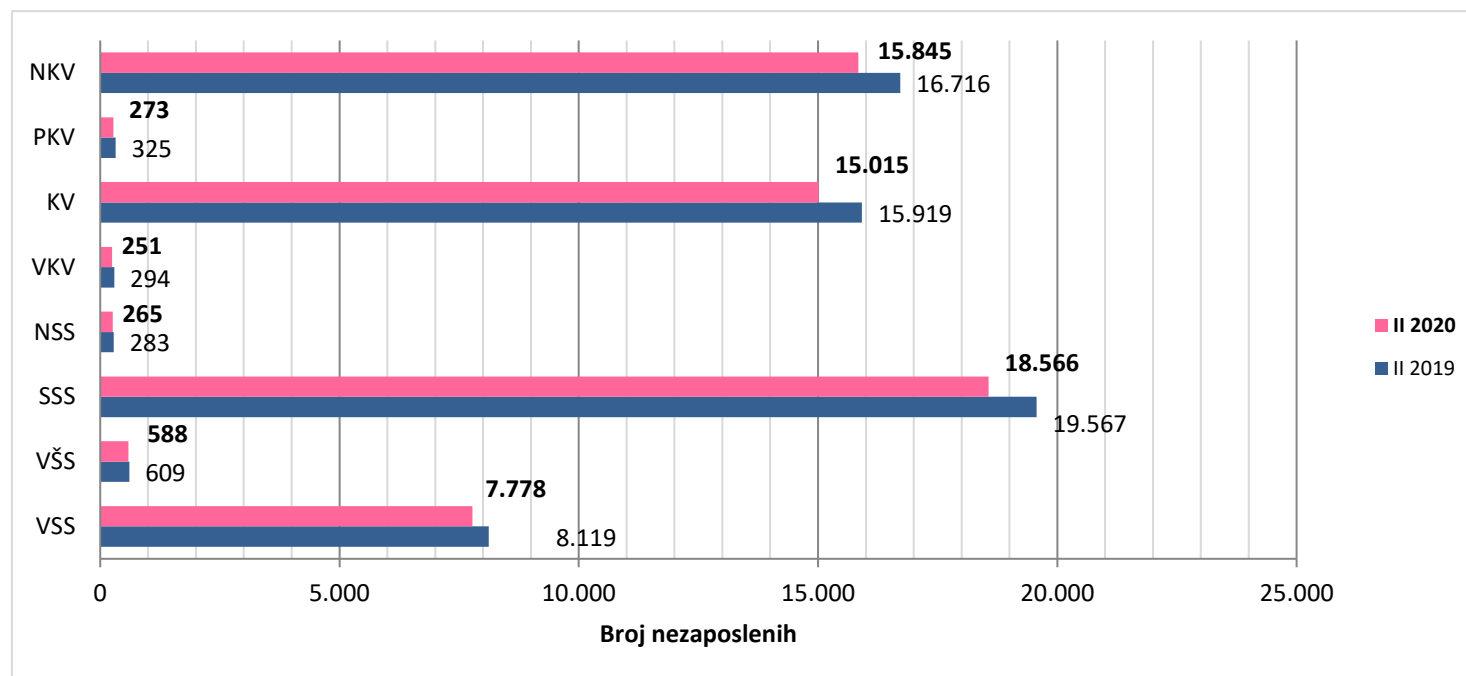
Ukupan broj zaposlenih radnika u KS (Februar 2020)	143.109	2,5%
Ukupan broj nezaposlenih radnika u KS (Februar 2020)	58.581	-5,3%

	Broj stanovnika (procjena 31.12.2019.) / 1	Radno aktivno stanovništvo (15 - 64) / 1	Broj zaposlenih (29.02.2020.) / 2	Registrovana nezaposlene osobe na dan 29.02.2020.
Centar	54.559	35.253	20.490	6.684
Hadžići	26.516	18.982	7.692	4.612
Ilidža	69.209	47.975	21.392	9.746
Ilijaš	21.632	15.435	5.822	4.553
N. Grad	120.758	81.814	40.692	15.798
N. Sarajevo	63.530	42.518	23.870	6.990
S. Grad	35.206	23.315	13.070	5.223
Trnovo	1.338	775	723	480
Vogošća	28.758	20.264	9.358	4.495
KS	421.506	286.331	143.109	58.581



KADROVSKA STRUKTURA NEZAPOSLENIH OSOBA U KANTONU SARAJEVO*

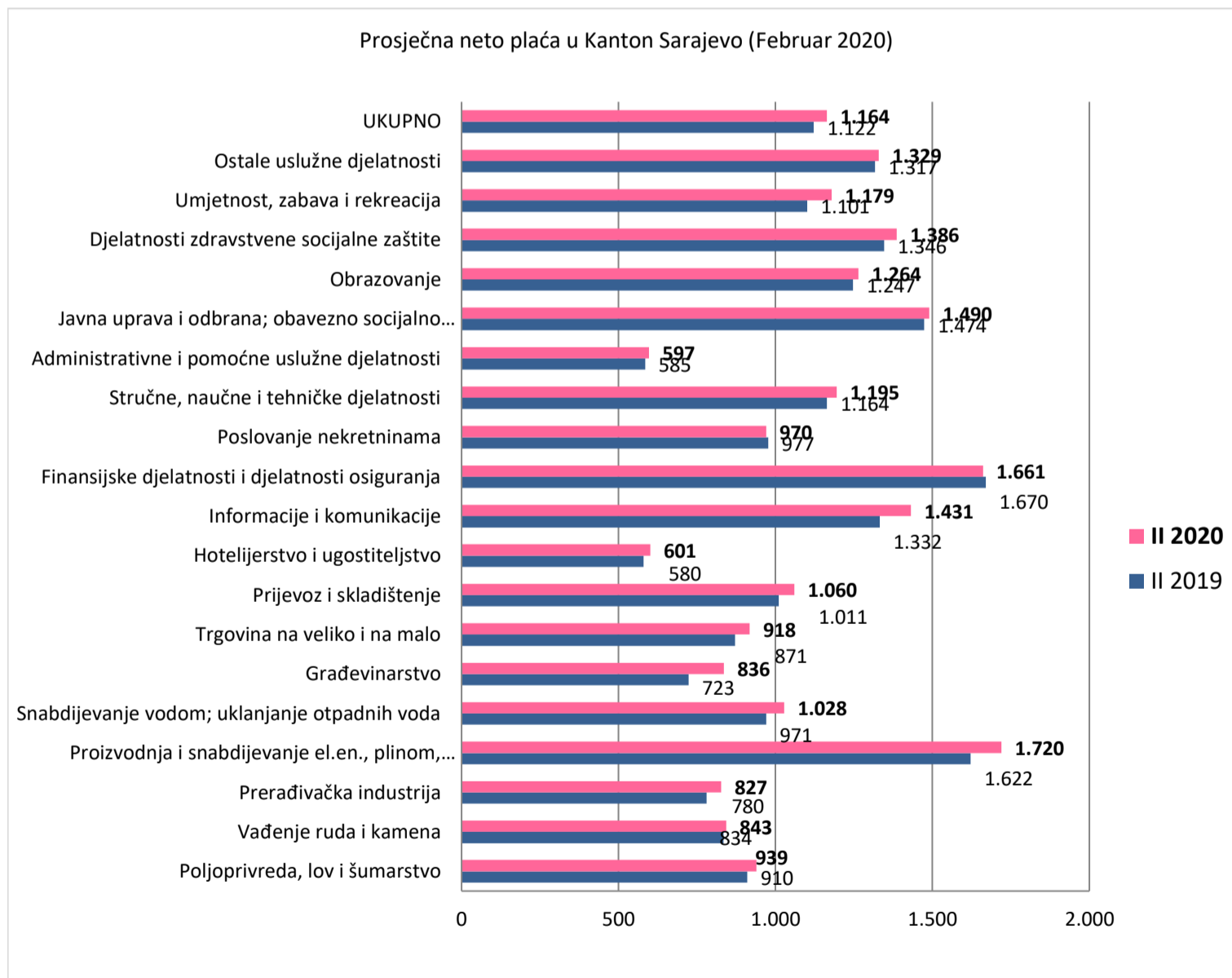
Februar 2020



	Ukupno	VSS	VŠS	SSS	NSS	VKV	KV	PKV	NKV
II 2020	58.581	7.778	588	18.566	265	251	15.015	273	15.845
II 2019	61.832	8.119	609	19.567	283	294	15.919	325	16.716
Indeks 20/19	94,7	95,8	96,6	94,9	93,6	85,4	94,3	84,0	94,8
Učešće % (II 2020)	100	13,28	1,00	31,69	0,45	0,43	25,63	0,47	27,05

PROSJEČNE NETO PLAĆE U KANTONU SARAJEVO

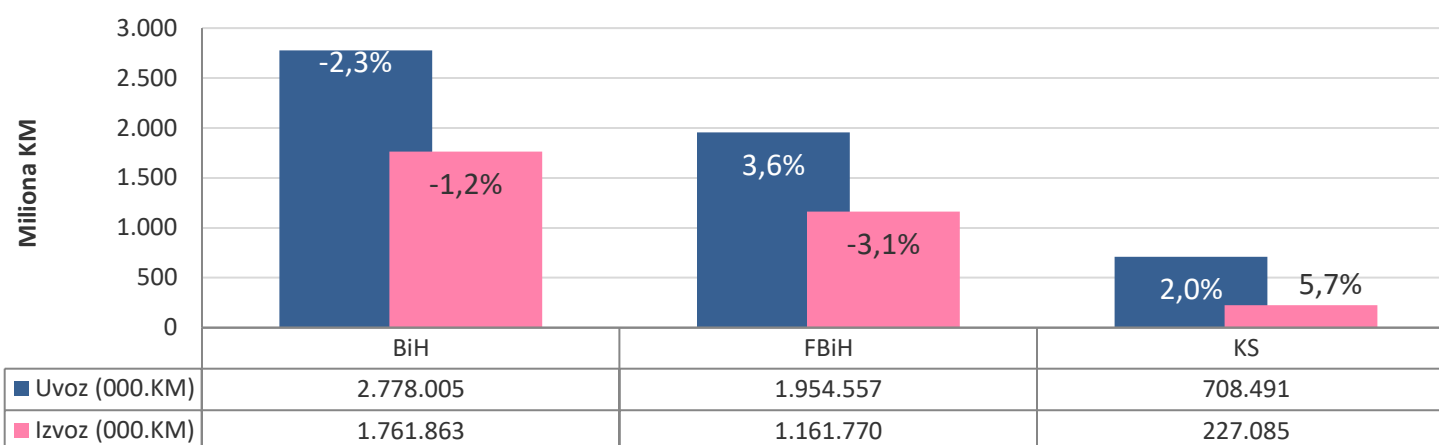
SKD	NAZIV	II 2019	II 2020	Rast/pad
A	Poljoprivreda, lov i šumarstvo	910	939	3,2%
B	Vađenje ruda i kamena	834	843	1,1%
C	Prerađivačka industrija	780	827	6,0%
D	Proizvodnja i snabdijevanje el.en., plinom, parom i klimatizacija	1.622	1.720	6,0%
E	Snabdijevanje vodom; uklanjanje otpadnih voda	971	1.028	5,9%
F	Građevinarstvo	723	836	15,6%
G	Trgovina na veliko i na malo	871	918	5,4%
H	Prijevoz i skladištenje	1.011	1.060	4,8%
I	Hotelijerstvo i ugostiteljstvo	580	601	3,6%
J	Informacije i komunikacije	1.332	1.431	7,4%
K	Finansijske djelatnosti i djelatnosti osiguranja	1.670	1.661	-0,5%
L	Poslovanje nekretninama	977	970	-0,7%
M	Stručne, naučne i tehničke djelatnosti	1.164	1.195	2,7%
N	Administrativne i pomoćne uslužne djelatnosti	585	597	2,1%
O	Javna uprava i odbrana; obavezno socijalno osiguranje	1.474	1.490	1,1%
P	Obrazovanje	1.247	1.264	1,4%
Q	Djelatnosti zdravstvene socijalne zaštite	1.346	1.386	3,0%
R	Umjetnost, zabava i rekreacija	1.101	1.179	7,1%
S	Ostale uslužne djelatnosti	1.317	1.329	0,9%
	UKUPNO	1.122	1.164	3,7%



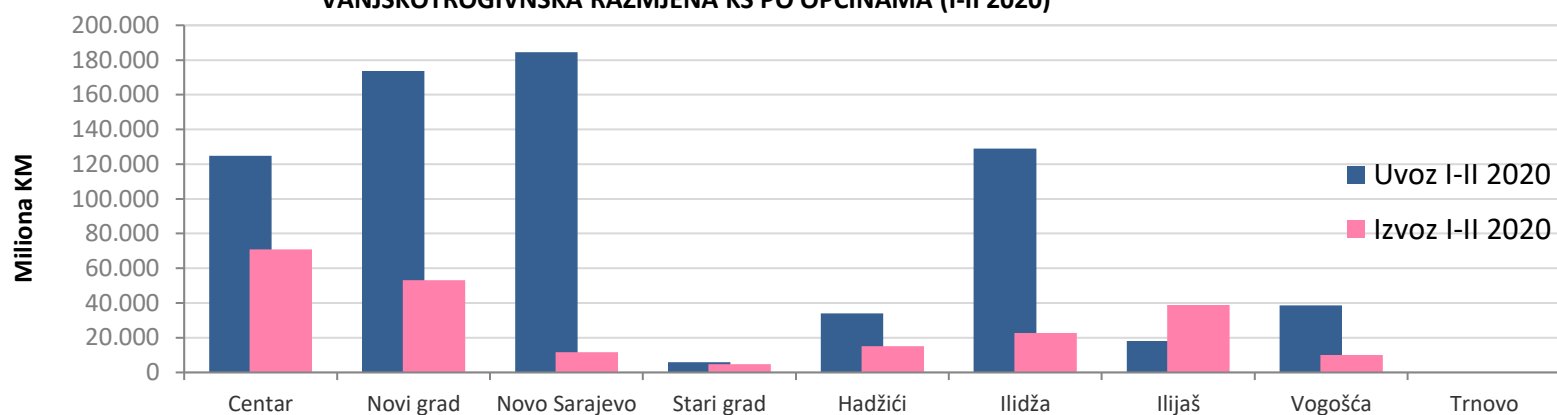
VANJSKA TRGOVINA
I-II 2020

VANJSKOTRGOVINSKA RAZMJENA BiH, FBiH I KS (I-II 2020)

* % se odnosi na promjenu u odnosu na isti period prethodne godine

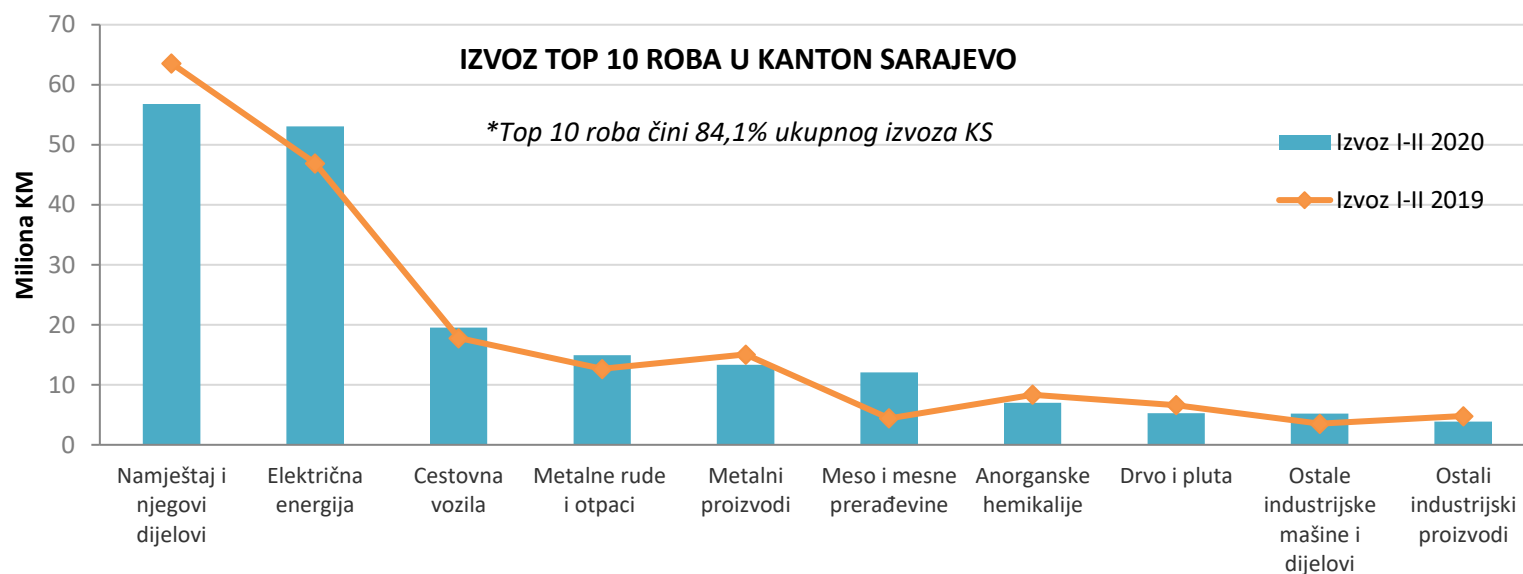


VANJSKOTRGOVINSKA RAZMJENA KS PO OPĆINAMA (I-II 2020)



IZVOZ TOP 10 ROBA U KANTON SARAJEVO

*Top 10 roba čini 84,1% ukupnog izvoza KS



UVOZ TOP 10 ROBA U KANTON SARAJEVO

*Top 10 roba čini 60,0% ukupnog uvoza KS

