



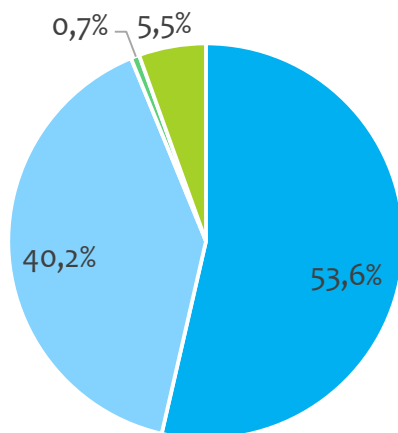
PRIVREDNA KOMORA KANTONA SARAJEVO

REZULTATI UPITNIKA O POSLJEDICAMA KORONA
VIRUSA NA POSLOVANJE U 2020. GODINU

Sarajevo, april 2020.godine

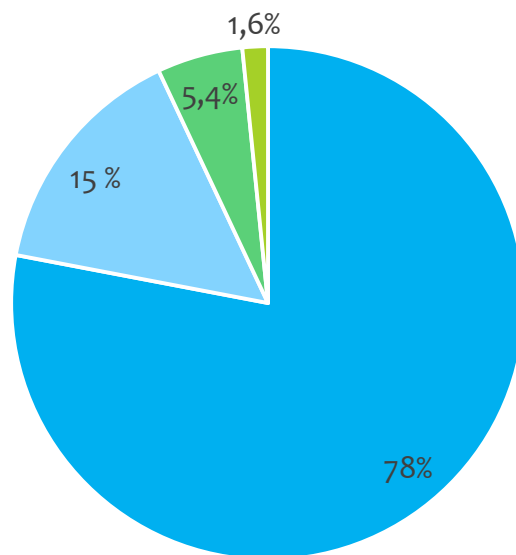
Kompanije – oblik organizovanja

Broj kompanija 1.078



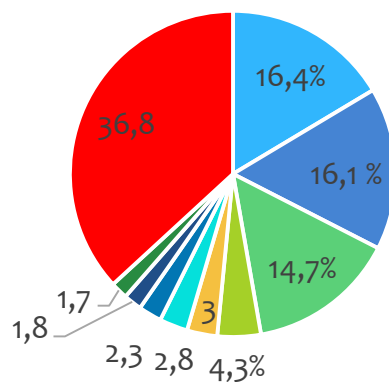
- Društvo sa ograničenom odgovornošću 53.6
- Samostalni poduzetnik-obrtnik 40.2
- Dioničarsko društvo 0.7
- Ostali 5.5

Veličina firme prema broju zaposlenih



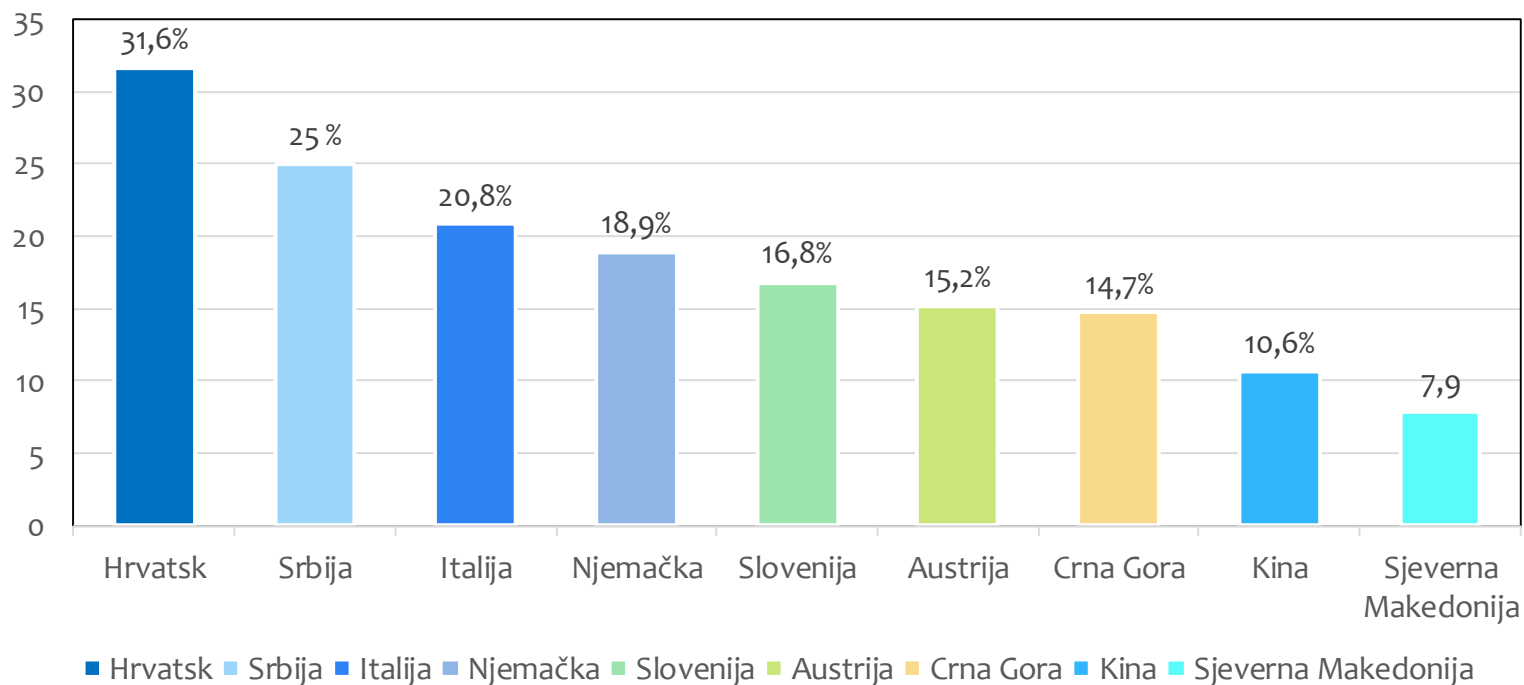
■ Mikro < 10 78 ■ Mala < 50 15 ■ Srednja 50-250 5.4 ■ Velika > 250 1.6

Primarna djelatnost kojom se bavite?

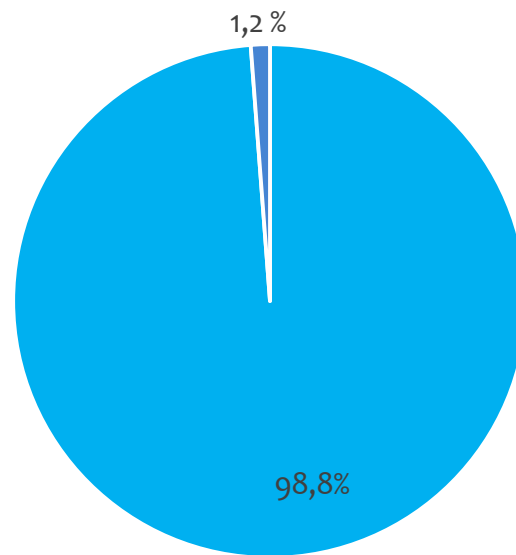


- Hotelijerstvo i ugostiteljstvo 16.4 %
- Ostale uslužne djelatnosti 16.1 %
- Trgovina na veliko i malo 14.7 %
- Obrazovanje 4.3 %
- Građevinarstvo 3 %
- Zdravstvena zaštita i socijalna skrb 2.8 %
- IKT 2.3 %
- Prijevoz i skladištenje 1.8 %
- Prerađivačka industrija 1.7 %
- Ostale djelatnosti 36.8 %

Poslovna povezanost sa regijom

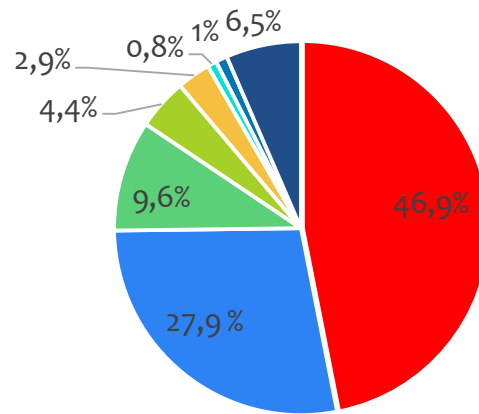


Jeste li pretrpjeli finansijsku štetu u poslovanju?



■ DA 98.8 % ■ Ne 1.2 %

Koliko procjenjujete da iznosi vaša finansijska šteta do 31.03.2020. godine?



- Do 10,000 KM 46.9%
- Od 10,000 do 50,000 KM 27.9%
- Od 50,000 do 100,000 KM 9.6%
- Od 100,000 do 250,000 KM 4.4%
- Od 250,000 do 500,000 KM 2.9%
- Od 500,000 do 1,000,000 KM 0.8%
- preko 1,000,000 KM 1%
- Ostalo 6.5%

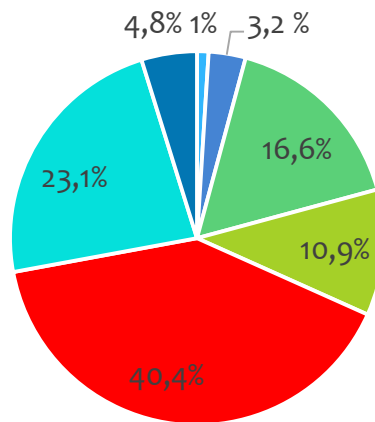
Koliki su procjenjeni gubici za period
april-juni 2020. godine u odnosu na
isti period 2019. godine?

216.934.514,00 KM

Koliki su procijenjeni gubici za period april-juni 2020. godine u odnosu na isti period 2019. godine?

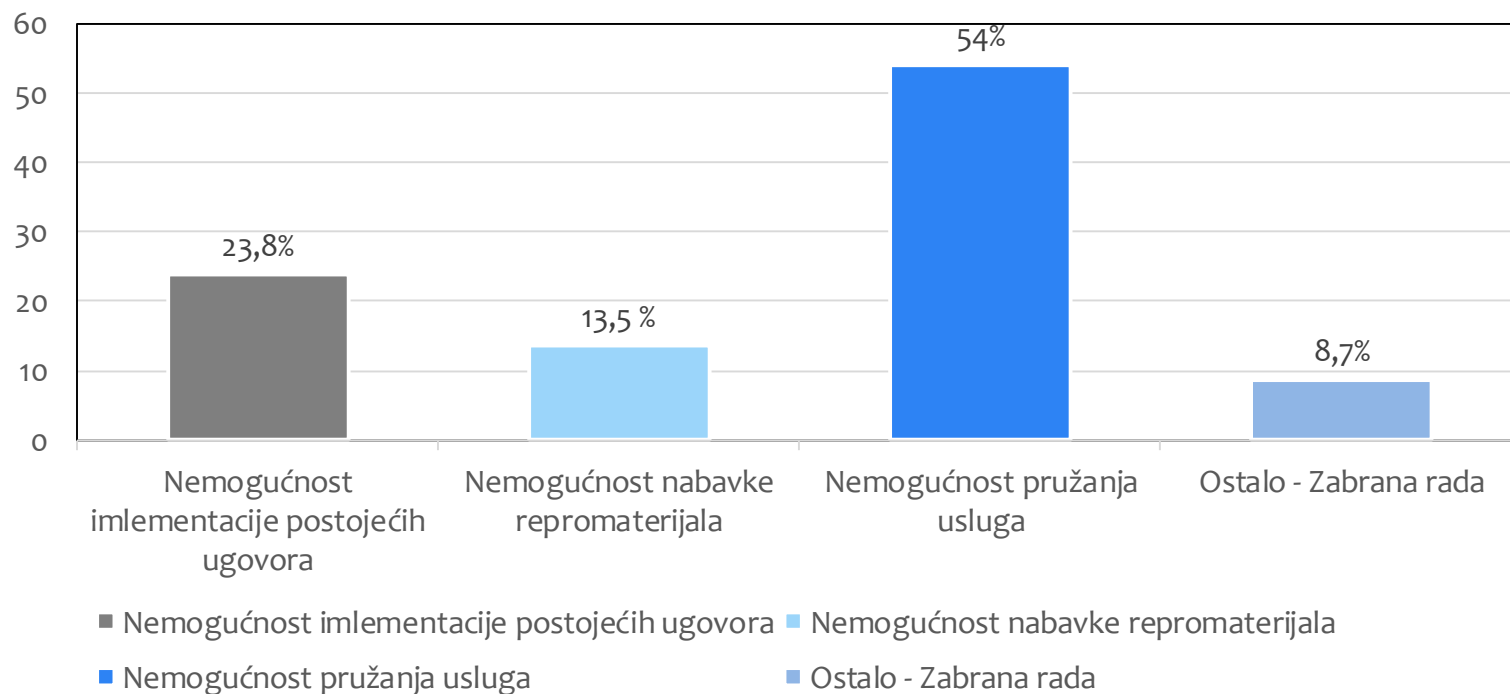
Ukupno procijenjeni gubici u poslovanju za period april, maj i juni 2020. godine u odnosu na isti period 2019. godine za sve anketirane poslovne subjekte na pomenutom uzorku iznose:	Broj kompanija	%	U KM	%
SAVJET ZA TURIZAM I UGOSTITELJSTVO	138	13%	36.541.808	17%
SAVJET ZA TRGOVINU	159	15%	64.737.345	30%
SAVJET ZA SAOBRAĆAJ I VEZE	55	5%	41.999.419	19%
SAVJET ZA KOMUNALNU DJELATNOST	1	0%	100.000	0%
SAVJET ZA INDUSTRIJU	48	4%	21.365.000	10%
SAVJET ZA BANKARSTVO, FINANSIJSKE USLUGE I OSIGURANJE	10	1%	970.000	0,5%
SAVJET ZA GRAĐEVINARSTVO, INDUSTRIJU GRAĐEVINSKOG MATERIJALA I PROJEKTANTSKE USLUGE	41	4%	18.008.500	8,5%
OBRTI	434	40%	8.766.032	4%
OSTALO	192	18%	24.446.410	11%
UKUPNO	1078	100%	216.934.514	100%

Koliki su procjenjeni gubici u % za period april-juni 2020. godine u odnosu na isti period 2019. godine u procentima?

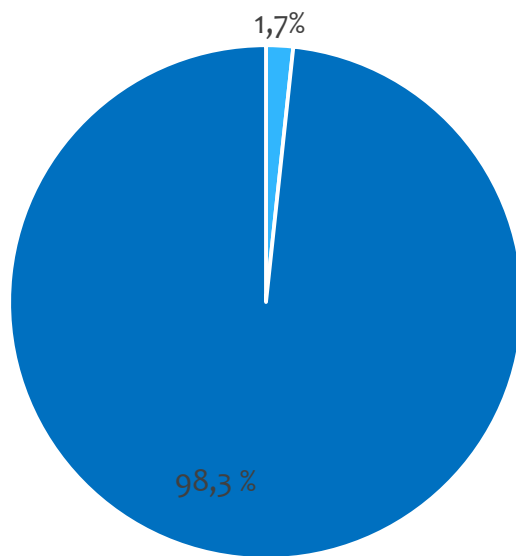


- Do 10% 1
- Do 20% 3.2
- Ostalo 4.8
- Od 20 do 50% 16.6
- Od 50 do 70% 10.9
- Biću prinuđen zatvoriti firmu 23.1
- Od 70 do 100% 40.4

U kojem obliku se manifestuje šteta?

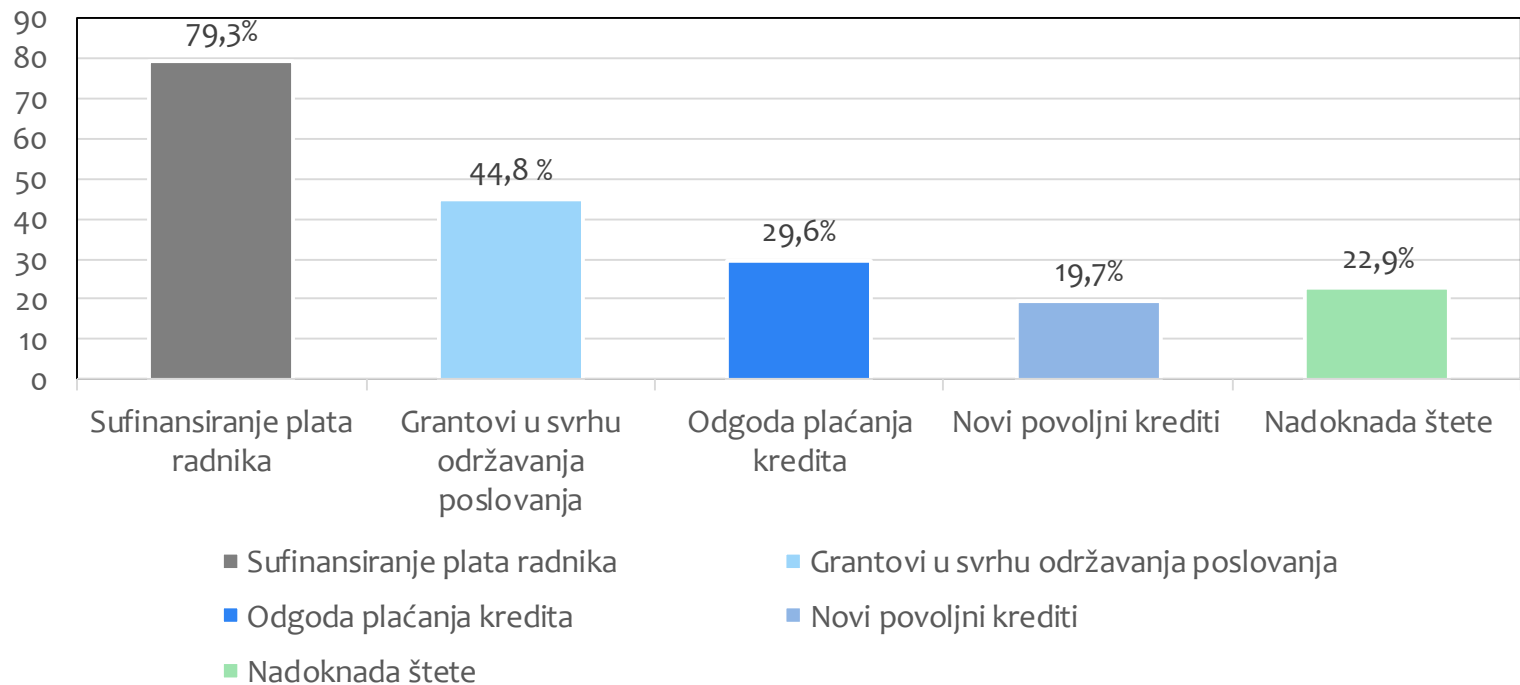


Imate li policu osiguranja poslovanja koja bi Vam nadoknadila dio pretrpljene štete?

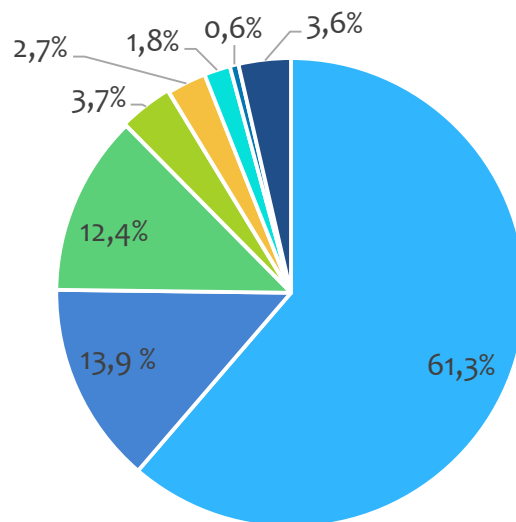


■ Da 2 ■ Ne 98

Kakvu vrstu podrške očekujete od nadležnih organa vlasti?

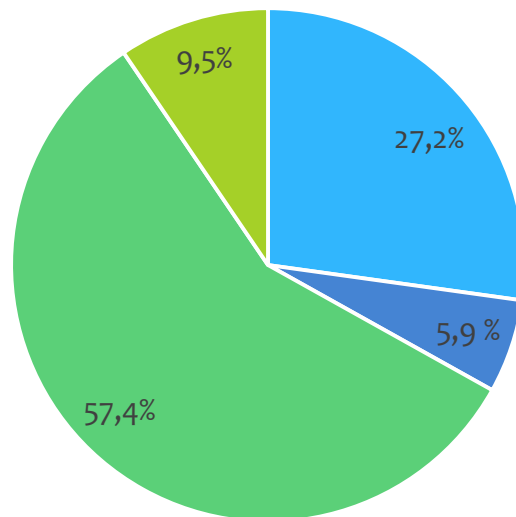


Koliko zaposlenih trenutno imate?



■ Od 1-5 61.3% ■ Od 6-10 13.9% ■ Od 11-30 12.4% ■ Od 31-50 3.7%
■ Od 51-100 2.7% ■ Od 100-250 1.8% ■ Preko 250 0.6% ■ Ostalo 3.6%

Da li će kriza uzrokovati otpuštanje zaposlenih?



■ Da 27.2% ■ Ne 5.9% ■ Ne znam ovisi o trajanju krize 57.4% ■ Ostalo 9.5%