

**PRIVREDNA KRETANJA U KANTONU SARAJEVO**  
**I-XII 2019. godine**  
**(osnovni indikatori-prvi podaci)**

Elementi	Pokazatelji	Jedinica mjere	Period	KS	FBiH	Učešće KS/FBiH
<b>INDUSTRIJA</b>						
Index fizičkog obima industrijske proizvodnje			I-XII 2019/I-XII 2018	<b>103,7</b>	<b>97,3</b>	
Index prerađivačke industrije			I-XII 2019/I-XII 2018	<b>104,1</b>	<b>97,9</b>	
<b>ŠUMARSTVO</b>						
proizvodnja šumskih sortimenata	ukupno	hilj. m <sup>3</sup>	I-XII 2019	<b>127</b>	<b>2.000</b>	
	index		I-XII 2019/I-XII 2018	89,4	96,8	
prodaja šumskih sortimenata	ukupno	hilj. m <sup>3</sup>	I-XII 2019	<b>127</b>	<b>1.981</b>	
	index		I-XII 2019/I-XII 2018	90,7	96,9	
<b>PROMET U TRGOV. NA MALO (bez PDV)*</b>						
<b>(pretežna djelatnost)</b>	ukupno	hilj. KM	I-XII 2019	<b>3.460.024</b>	-	
(prema strukama za FBiH)	index		I-XII 2019/I-XII 2018	102,5	104,5	
<b>GRAĐEVINARSTVO U FBiH</b>						
Vrijednost izvršenih građevinskih radova	ukupno	hilj. KM	I-XII 2019		880.482	
Indeks fizičkog obima građevinskih radova	∅		I-XII 2019/I-XII 2018		101,0	
<b>SAOBRAĆAJ</b>						
cestovni prevoz roba	ukupno	hilj. Tona	I-XII 2019	<b>97</b>	<b>6.306</b>	1,5%
	index		I-XII 2019/I-XII 2018	76,4	<b>100,8</b>	
gradski-prigradski prevoz putnika	ukupno	hilj.	I-XII 2019	<b>90.356</b>	<b>102.342</b>	88,3%
	index		I-XII 2019/I-XII 2018	96,7	<b>96,6</b>	
<b>TURIZAM</b>						
broj turista	ukupno		I-XII 2019	<b>667.763</b>	<b>1.226.975</b>	54,4%
	index		I-XII 2019/I-XII 2018	117,1	114,6	
odnos domaći/strani		%		13/87	21/79	
broj noćenja	ukupno		I-XII 2019	<b>1.308.076</b>	<b>2.379.701</b>	55,0%
	index		I-XII 2019/I-XII 2018	117,6	113,6	
odnos domaći/strani		%		13/87	20/80	
<b>VANJSKA TRGOVINA</b>						
Vanjskotrgovinska razmjena	ukupno	hilj. KM	I-XII 2019	<b>6.299.709</b>	<b>21.464.925</b>	29,3%
	index		I-XII 2019/I-XII 2018	101,3	101,4	
Izvoz	ukupno	hilj. KM	I-XII 2019	<b>1.427.496</b>	<b>7.620.114</b>	18,7%
	index		I-XII 2019/I-XII 2018	92,7	96,3	
Uvoz	ukupno	hilj. KM	I-XII 2019	<b>4.872.213</b>	<b>13.844.811</b>	35,2%
	index		I-XII 2019/I-XII 2018	104,2	104,4	
Deficit/Saldo	ukupno	hilj. KM	I-XII 2019	<b>-3.444.717</b>	<b>-6.224.697</b>	55,3%
	index		I-XII 2019/I-XII 2018	109,8	116,2	
Pokrivenost uvoza izvozom	ukupno	%	I-XII 2019	<b>29,3%</b>	<b>55,0%</b>	
<b>ZAPOSLENOST/NEZAPOSLENOST**</b>						
Zaposleni radnici	ukupno		XII 2019	<b>143.453</b>	<b>535.206</b>	26,8%
	index		XII 2019/XII 2018	102,6	101,1	
Nezaposlena lica	ukupno		XII 2019	<b>58.746</b>	<b>307.864</b>	19,1%
	index		XII 2019/XII 2018	93,9	93,3	
Stopa nezaposlenosti		%	XII 2019	<b>29,1%</b>	<b>36,5%</b>	
<b>PLAĆE</b>						
Neto plaće	∅	KM	XII 2019	<b>1.197</b>	<b>958</b>	124,9%
	index		XII 2019/XII 2018	105,6	104,8	
<b>CIJENE</b>						
Indeksi cijena proizvođača industrijskih proizvoda	index		XII 2019	-	<b>99,5</b>	
Indeksi potrošačkih cijena	index		XII 2019	-	<b>100,2</b>	
<b>INVESTICIJE</b>						
BDP tekuće cijene (ESA 2010)		hilj. KM	2018	-	<b>21.983.507</b>	
BDP/pc		KM	2018	-	<b>10.010</b>	
Ostvarene investicije (ESA 2010)		hilj. KM	2018	-	<b>3.397.560</b>	

Izvor: Aktuelni podaci Federalnog zavoda za statistiku, Zavoda za informatiku i statistiku KS, JU Služba za zapošljavanje KS i FBiH

\* Od 2013 godine promet u trgovini na malo za KS i FBiH iskazuje se bez PDV-a.

\*\* Podaci Službe za zapošljavanje KS i FBiH

**DINAMIKA INDUSTRIJSKE PROIZVODNJE U KANTONU SARAJEVO\***

Decembar 2019

Indeksi

<b>Glavne industrijske grupacije</b>	<b>Indeks I-XII 2019/I-XII 2018</b>
Intermedijarni proizvodi	108,9
Energija	101,5
Kapitalni proizvodi	107,1
Trajni proizvodi za široku potrošnju	129,8
Netrajni proizvodi za široku potrošnju	98,1

<b>Rast industrijske proizvodnje</b>	<b>Indeks I-XII 2019/I-XII 2018</b>
Proizvodnja namještaja	129,8
Proizvodnja proizvoda od gume i plastičnih masa	125,5
Proizvodnja baznih metala	120,4
Proizvodnja računara te elektroničkih i optičkih proizvoda	116,7
Proizvodnja gotovih metalnih proizvoda, osim mašina i opreme	112,7
Proizvodnja ostalih nemetalnih mineralnih proizvoda	107,6
Proizvodnja motornih vozila, prikolica i poluprikolica	104,0
Proizvodnja prehrambenih proizvoda	103,5
Proizvodnja mašina i uređaja, d.n.	102,6
Proizvodnja pića	100,0

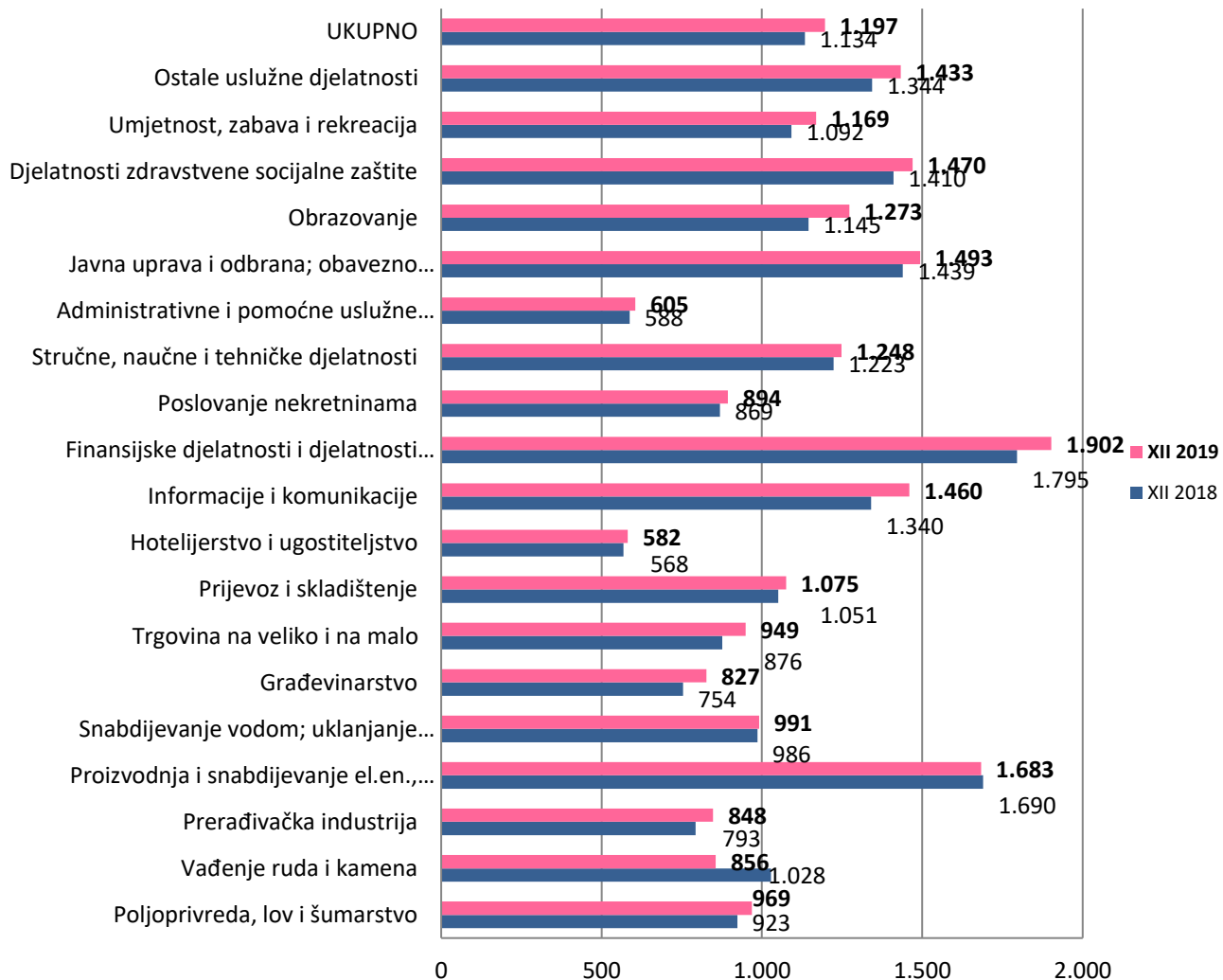
<b>Pad industrijske proizvodnje</b>	<b>Indeks I-XII 2019/I-XII 2018</b>
Proizvodnja koksa i rafiniranih naftnih proizvoda	69,6
Proizvodnja kože i srodnih proizvoda	74,3
Proizvodnja električne opreme	78,1
Štampanje i umnožavanje snimljenih zapisa	81,1
Proizvodnja papira i proizvoda od papira	81,8
Ostala prerađivačka industrija	84,4
Popravak i instaliranje mašina i opreme	85,0
Proizvodnja duhanskih proizvoda	85,2
Prerada drveta i proizvoda od drveta i pluta osim namještaja; proizvodnja predmeta od slame i pletarskih proizvoda	86,5
Proizvodnja odjeće	86,7
Proizvodnja osnovnih farmaceutskih proizvoda i farmaceutskih preparata	96,3
Proizvodnja hemikalija i hemijskih proizvoda	98,1

\*Podaci Zavoda za informatiku i statistiku Kantona Sarajevo

## STANOVNIŠTVO, ZAPOSLENI I REGISTROVANE NEZAPOSLENE OSOBE U KS

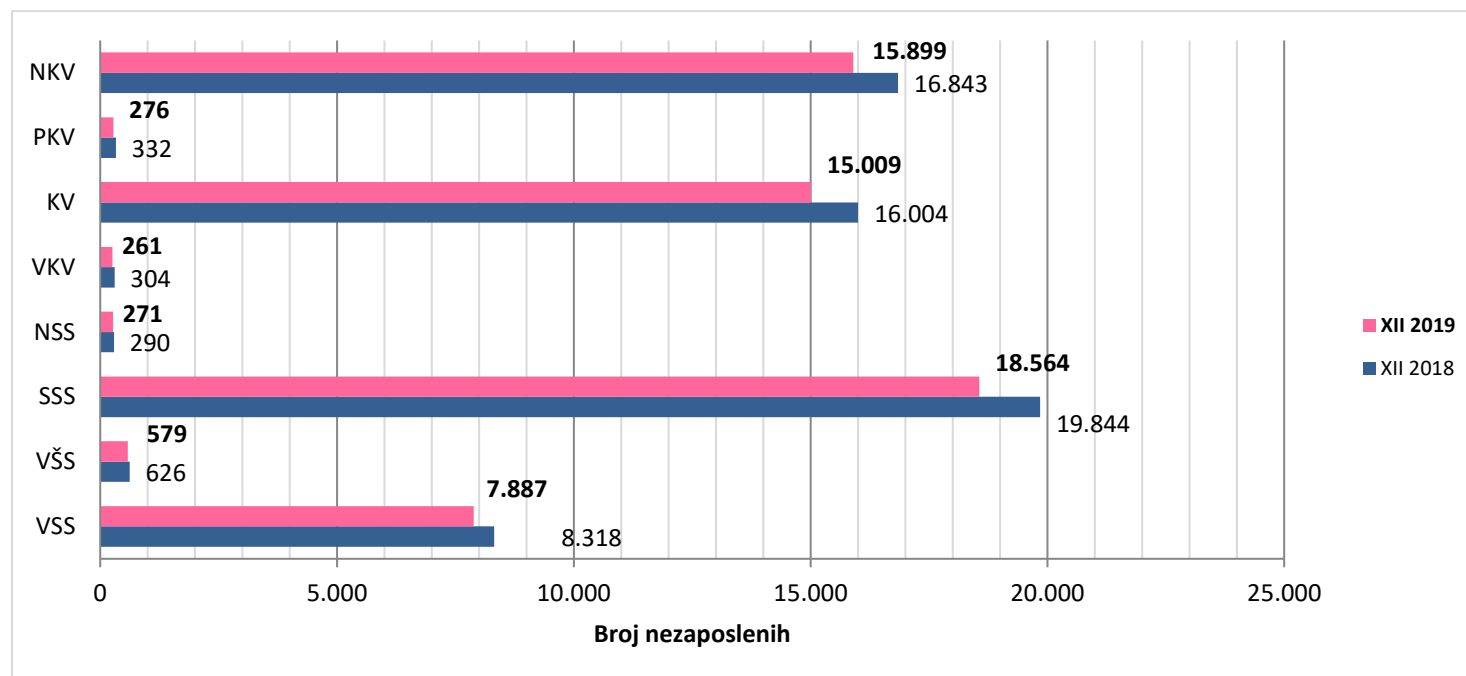
	Broj stanovnika (procjena 30.6.2019.) / 1	Radno aktivno stanovništvo (15 - 64) / 1	Broj zaposlenih (31.12.2019.) / 2	Registrovana nezaposlene osobe na dan 31.12.2019.
Centar	53.368	34.454	20.525	6.723
Hadžići	24.638	17.262	7.750	4.606
Ilidža	70.536	49.086	21.442	9.841
Ilijaš	20.603	14.414	5.834	4.567
N. Grad	122.049	82.576	40.771	15.788
N. Sarajevo	64.077	42.633	23.918	7.005
S. Grad	35.385	23.291	13.127	5.232
Trnovo	1.316	728	716	471
Vogošća	28.524	20.070	9.370	4.513
<b>KS</b>	<b>420.496</b>	<b>284.514</b>	<b>143.453</b>	<b>58.746</b>

Prosječna neto plaća u privrednim djelatnostima  
Kanton Sarajevo (Decembar 2019)



## KADROVSKA STRUKTURA NEZAPOSLENIH OSOBA U KANTONU SARAJEVO\*

Decembar 2019

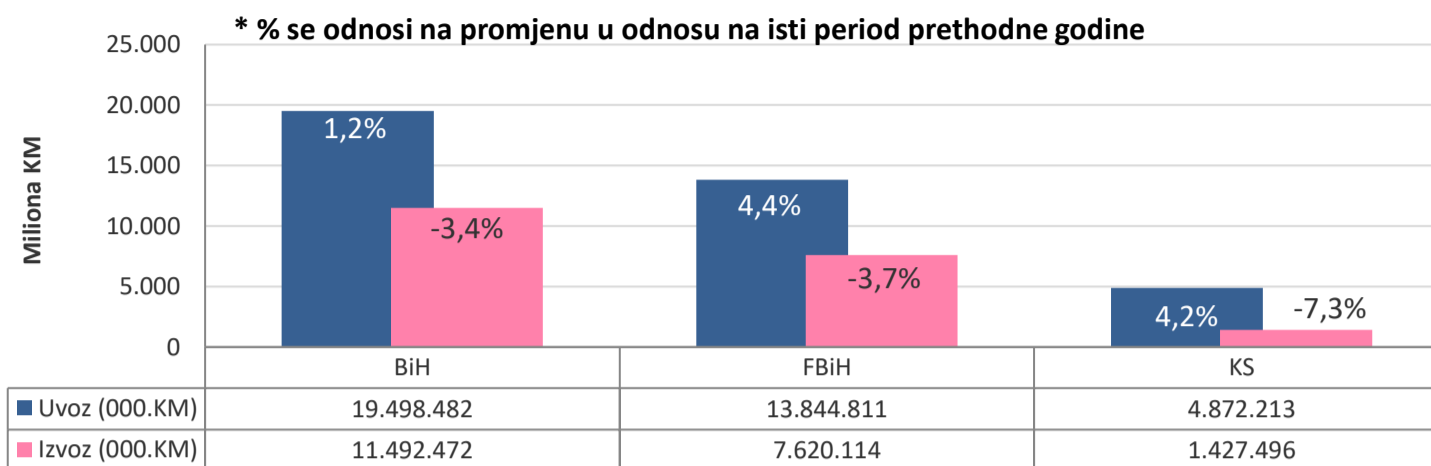


	Ukupno	VSS	VŠS	SSS	NSS	VKV	KV	PKV	NKV
<b>XII 2019</b>	58.746	7.887	579	18.564	271	261	15.009	276	15.899
<b>XII 2018</b>	62.561	8.318	626	19.844	290	304	16.004	332	16.843
<b>Indeks 19/18</b>	93,9	94,8	92,5	93,5	93,4	85,9	93,8	83,1	94,4
<b>Učešće (XII 2019)</b>	100,0%	13,4%	1,0%	31,6%	0,5%	0,4%	25,5%	0,5%	27,1%

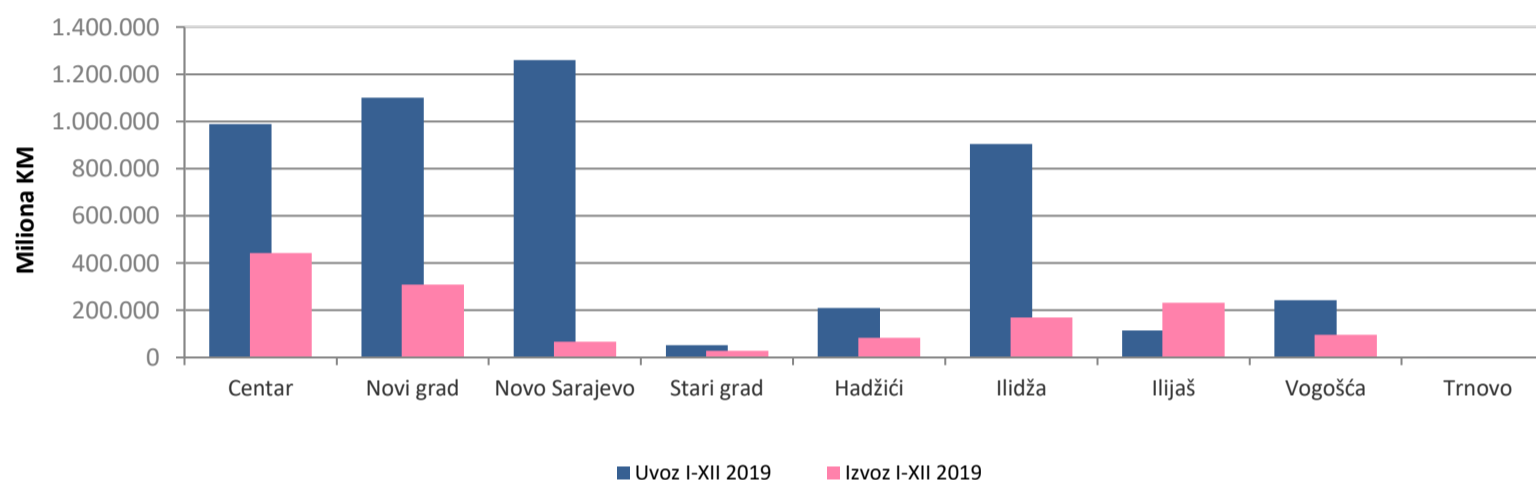
\*Podaci JU Služba za zapošljavanje Kantona Sarajevo

VANJSKA TRGOVINA  
I-XII 2019

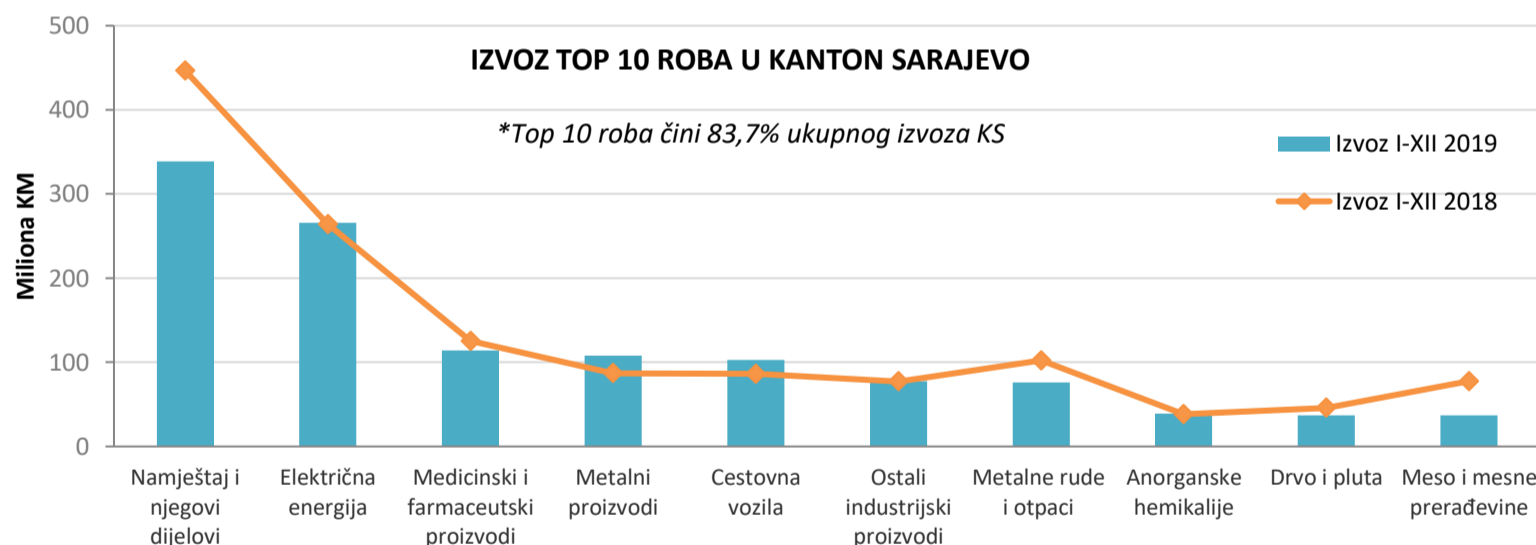
VANJSKOTRGOVINSKA RAZMJENA BiH, FBiH I KS (I-XII 2019)



VANJSKOTRGOVINSKA RAZMJENA KS PO OPĆINAMA (I-XII 2019)



IZVOZ TOP 10 ROBA U KANTON SARAJEVO



UVOZ TOP 10 ROBA U KANTON SARAJEVO

