

PRIVREDNA KRETANJA U KANTONU SARAJEVO
Juli 2019. godine
(osnovni indikatori-prvi podaci)

Elementi	Pokazatelji	Jedinica mjere	Period	KS	FBiH	Učešće KS/FBiH
INDUSTRIJA						
Index fizičkog obima industrijske proizvodnje			I-VII 2019/I-VII 2018	107,8	100,0	
Index prerađivačke industrije			I-VII 2019/I-VII 2018	108,1	101,0	
ŠUMARSTVO						
proizvodnja šumskih sortimenata	ukupno	hilj. m ³	I-VII 2019	69	1.086	
	index		I-VII 2019/I-VII 2018	85,2	94,3	
prodaja šumskih sortimenata	ukupno	hilj. m ³	I-VII 2019	71	1.050	
	index		I-VII 2019/I-VII 2018	91,0	95,5	
PROMET U TRGOV. NA MALO (bez PDV)*						
(pretežna djelatnost)	ukupno	hilj. KM	I-VII 2019	1.927.115	-	
(prema strukama za FBiH)	index		I-VII 2019/I-VII 2018	104,9	106,3	
GRAĐEVINARSTVO U FBiH						
Vrijednost izvršenih građevinskih radova	ukupno	hilj. KM	I-VI 2019	-	373.721	
Indeks fizičkog obima građevinskih radova	∅		I-VI 2019/I-VI 2018	-	103,4	
SAOBRAĆAJ						
cestovni prevoz roba	ukupno	hilj. Tona	I-VI 2019	52	3.052	1,7%
	index		I-VI 2019/I-VI 2018	80,0	100,7	
gradski-prigradski prevoz putnika	ukupno	hilj.	I-VI 2019	45.293	51.858	87,3%
	index		I-VI 2019/I-VI 2018	95,7	96,3	
TURIZAM						
broj turista	ukupno		I-VII 2019	360.876	672.441	53,7%
	index		I-VII 2019/I-VII 2018	116,6	114,8	
odnos domaći/strani		%		15/85	27/73	
broj noćenja	ukupno		I-VII 2019	709.004	1.303.520	54,4%
	index		I-VII 2019/I-VII 2018	117,8	113,8	
odnos domaći/strani		%		12/88	26/74	
VANJSKA TRGOVINA						
Vanjskotrgovinska razmjena	ukupno	hilj. KM	I-VII 2019	3.630.477	12.781.196	28,4%
	index		I-VII 2019/I-VII 2018	102,9	104,9	
Izvoz	ukupno	hilj. KM	I-VII 2019	804.104	4.541.319	17,7%
	index		I-VII 2019/I-VII 2018	89,2	98,9	
Uvoz	ukupno	hilj. KM	I-VII 2019	1.998.573	8.239.877	24,3%
	index		I-VII 2019/I-VII 2018	107,6	108,5	
Deficit/Saldo	ukupno	hilj. KM	I-VII 2019	-2.022.269	-3.698.558	54,7%
	index		I-VII 2019/I-VII 2018	117,2	123,3	
Pokrivenost uvoza izvozom	ukupno	%	I-VII 2019	28,5%	55,1%	
ZAPOSLENOST/NEZAPOSLENOST**						
Zaposleni radnici	ukupno		VII 2019	143.691	533.391	26,9%
	index		VII 2019/VII 2018	101,8	102,3	
Nezaposlena lica	ukupno		VII 2019	58.421	310.185	18,8%
	index		VII 2019/VII 2018	93,0	93,0	
Stopa nezaposlenosti		%	VII 2019	28,9%	36,8%	
PLAĆE						
Neto plaće	∅	KM	VII 2019	1.162	940	123,6%
	index		VII 2019/VII 2018	106,3	105,5	
CIJENE						
Indeksi cijena proizvođača industrijskih proizvoda	index		VII 2019	-	99,6	
Indeksi potrošačkih cijena	index		VII 2019	-	100,6	
INVESTICIJE						
BDP tekuće cijene (ESA 2010)		hilj. KM	2018	-	21.945.615	
BDP/pc		KM	2018	-	9.992	
Ostvarene investicije (ESA 2010)		hilj. KM	2018	-	3.386.681	

Izvor: Aktuelni podaci Federalnog zavoda za statistiku, Zavoda za informatiku i statistiku KS, JU Služba za zapošljavanje KS i FBiH

* Od 2013 godine promet u trgovini na malo za KS i FBiH iskazuje se bez PDV-a.

** Podaci Službe za zapošljavanje KS i FBiH

DINAMIKA INDUSTRIJSKE PROIZVODNJE U KANTONU SARAJEVO*

Juli 2019

Indeksi

Glavne industrijske grupacije	Indeks I-VII 2019/I-VII 2018
Intermedijarni proizvodi	109,6
Energija	106,4
Kapitalni proizvodi	111,4
Trajni proizvodi za široku potrošnju	118,7
Netrajni proizvodi za široku potrošnju	104,2

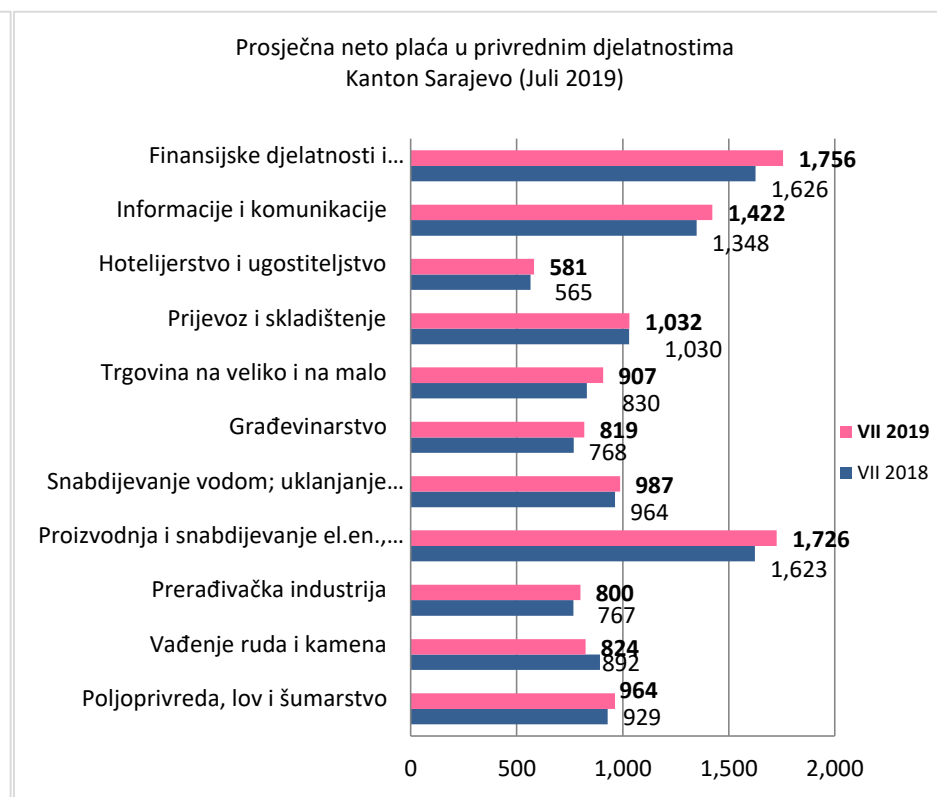
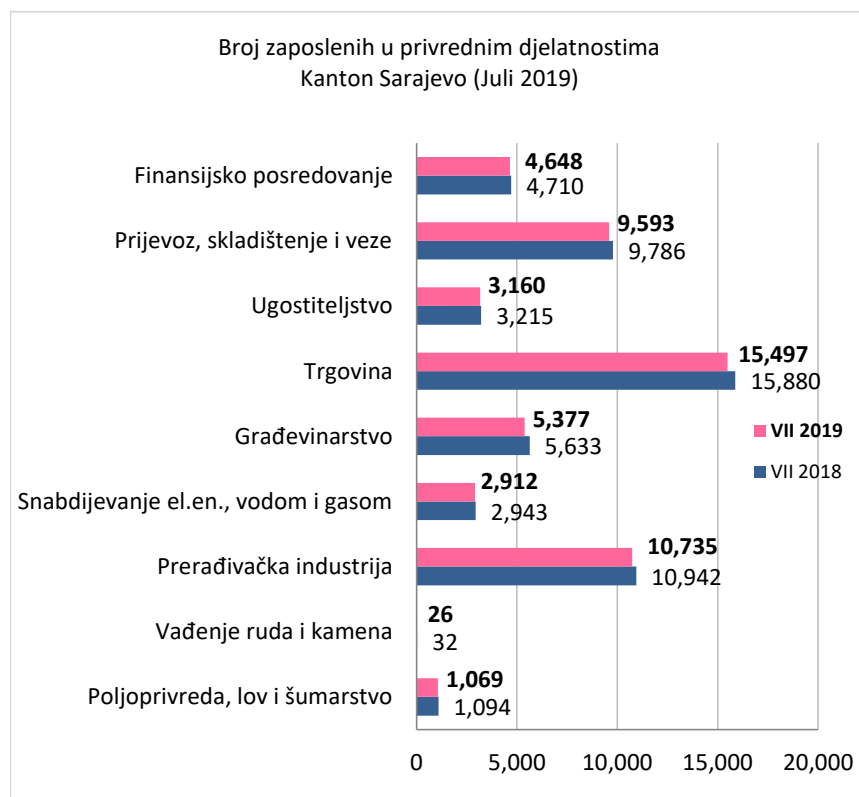
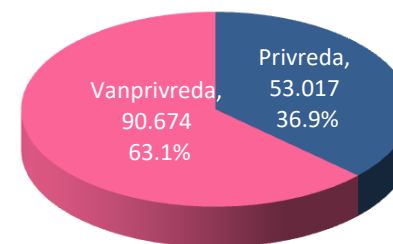
Rast industrijske proizvodnje	Indeks I-VII 2019/I-VII 2018
Proizvodnja proizvoda od gume i plastičnih masa	142,0
Proizvodnja mašina i uređaja, d.n.	135,1
Proizvodnja namještaja	118,7
Proizvodnja računara te elektroničkih i optičkih proizvoda	116,1
Proizvodnja osnovnih farmaceutskih proizvoda i farmaceutskih preparata	116,1
Proizvodnja baznih metala	114,3
Proizvodnja motornih vozila, prikolica i poluprikolica	112,8
Proizvodnja ostalih nemetalnih mineralnih proizvoda	104,1
Proizvodnja gotovih metalnih proizvoda, osim mašina i opreme	102,5
Proizvodnja prehrambenih proizvoda	102,5
Proizvodnja pića	100,7

Pad industrijske proizvodnje	Indeks I-VII 2019/I-VII 2018
Proizvodnja duhanskih proizvoda	68,7
Proizvodnja kože i srodnih proizvoda	68,9
Proizvodnja odjeće	77,6
Proizvodnja električne opreme	79,8
Proizvodnja papira i proizvoda od papira	80,1
Štampanje i umnožavanje snimljenih zapisa	82,5
Proizvodnja koksa i rafiniranih naftnih proizvoda	86,8
Popravak i instaliranje mašina i opreme	89,3
Prerada drveta i proizvoda od drveta i pluta osim namještaja; proizvodnja predmeta od slame i pletarskih proizvoda	91,5
Ostala prerađivačka industrija	91,6
Proizvodnja hemikalija i hemijskih proizvoda	98,9

*Podaci Zavoda za informatiku i statistiku Kantona Sarajevo

ZAPOSLENOST I PLAĆE U PRIVREDI KANTONA SARAJEVO*

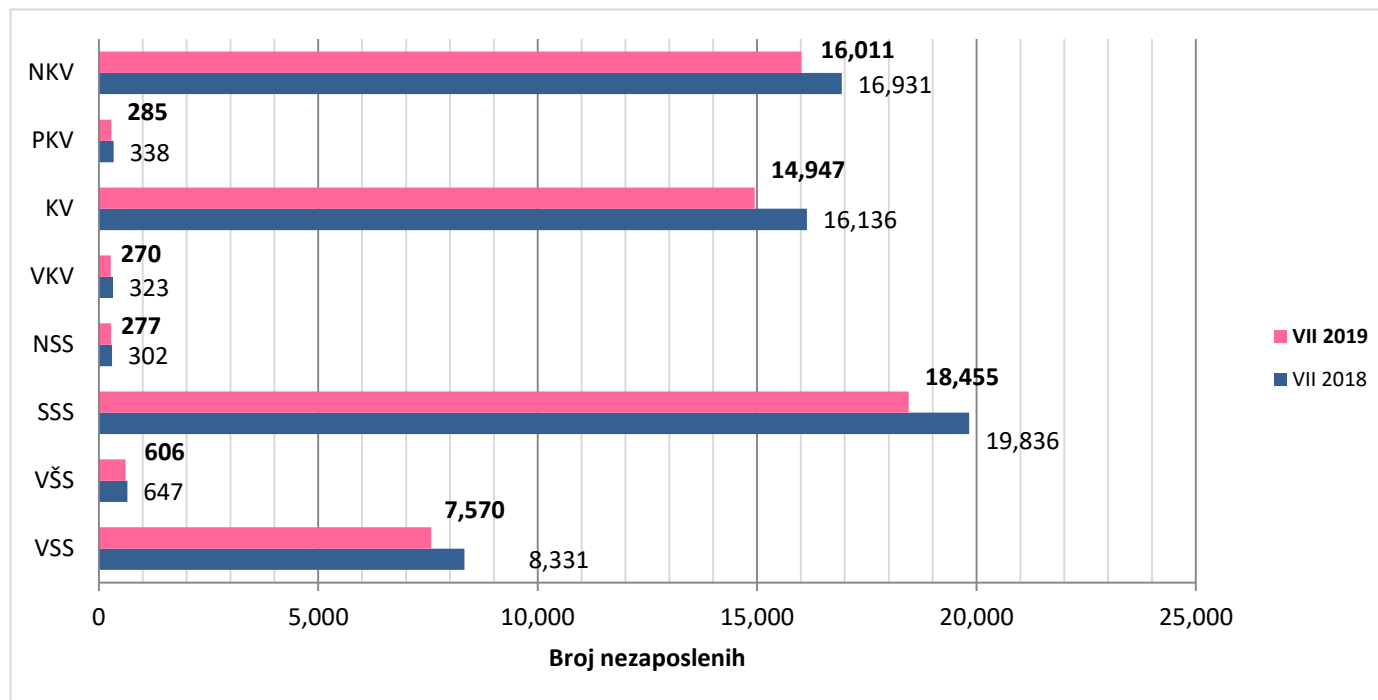
Ukupan broj zaposlenih radnika u Kantonu Sarajevo (Juli 2019)	143.691
Broj zaposlenih radnika u privredi Kantona Sarajevo (Juli 2019)	53.017
Prosječna neto plaća u Kantonu Sarajevo (Juli 2019)	1.162,00 KM
Stopa rasta/pada neto plaće u Kantonu Sarajevo (VII 2019/VII 2018)	6,3%



*Podaci Zavoda za informatiku i statistiku Kantona Sarajevo; JU Služba za zapošljavanje Kantona Sarajevo

KADROVSKA STRUKTURA NEZAPOSLENIH OSOBA U KANTONU SARAJEVO*

Juli 2019

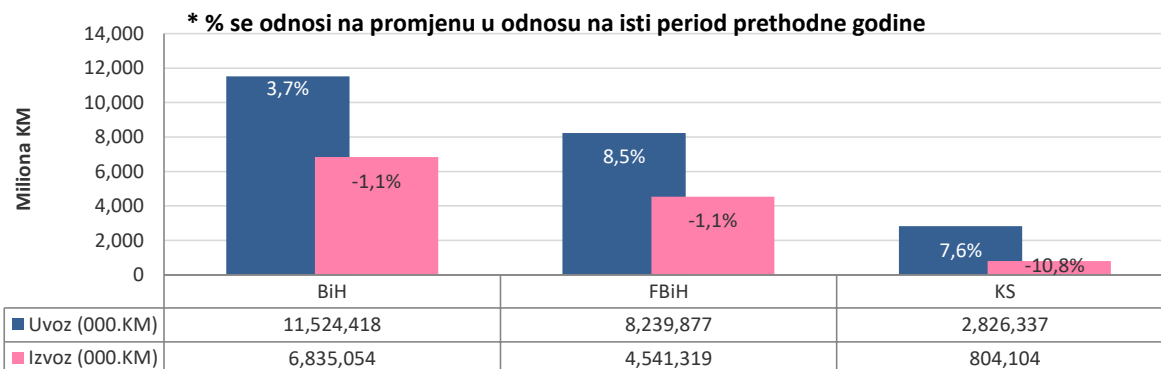


	Ukupno	VSS	VŠS	SSS	NSS	VKV	KV	PKV	NKV
	58.421	7.570	606	18.455	277	270	14.947	285	16.011
Učešće %	100	12,96	1,04	31,59	0,47	0,46	25,58	0,49	27,41

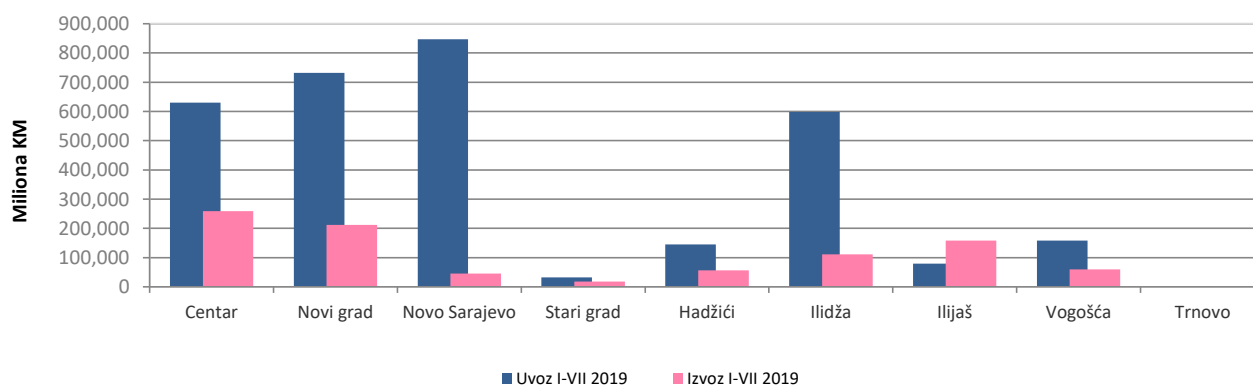
*Podaci JU Služba za zapošljavanje Kantona Sarajevo

VANJSKA TRGOVINA
I-VII 2019

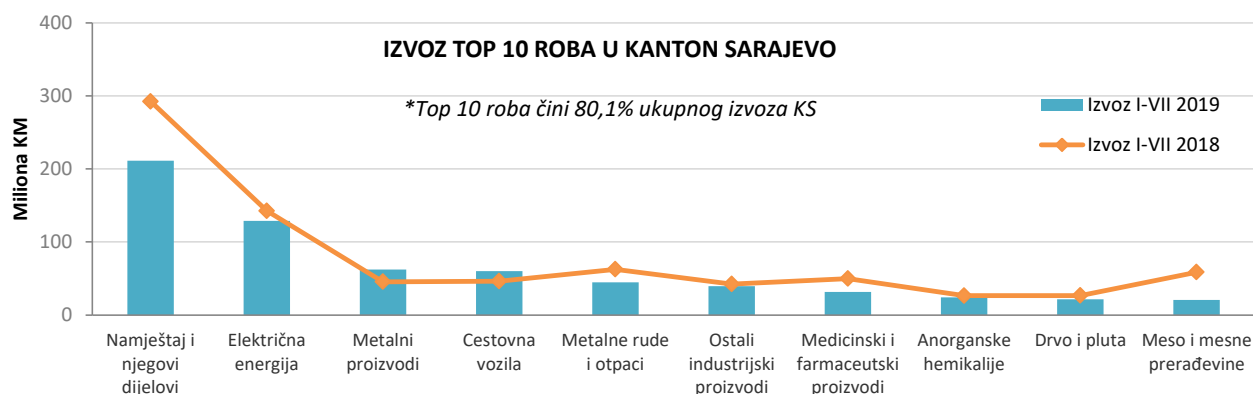
VANJSKOTRGOVINSKA RAZMJENA BiH, FBiH I KS (I-VII 2019)



VANJSKOTRGOVINSKA RAZMJENA KS PO OPĆINAMA (I-VII 2019)



IZVOZ TOP 10 ROBA U KANTON SARAJEVO



UVOZ TOP 10 ROBA U KANTON SARAJEVO

