

PRIVREDNA KRETANJA U KANTONU SARAJEVO
August 2019. godine
(osnovni indikatori-prvi podaci)

Elementi	Pokazatelji	Jedinica mjere	Period	KS	FBiH	Učešće KS/FBiH
INDUSTRIJA						
Index fizičkog obima industrijske proizvodnje			I-VIII 2019/I-VIII 2018	106,5	98,7	
Index prerađivačke industrije			I-VIII 2019/I-VIII 2018	106,7	99,6	
ŠUMARSTVO						
proizvodnja šumskih sortimenata	ukupno	hilj. m ³	I-VIII 2019	82	1.281	
	index		I-VIII 2019/I-VIII 2018	88,2	95,0	
prodaja šumskih sortimenata	ukupno	hilj. m ³	I-VIII 2019	80	1.254	
	index		I-VIII 2019/I-VIII 2018	84,2	96,0	
PROMET U TRGOV. NA MALO (bez PDV)*						
(pretežna djelatnost)	ukupno	hilj. KM	I-VIII 2019	2.263.221	-	
(prema strukama za FBiH)	index		I-VIII 2019/I-VIII 2018	104,1	105,7	
GRAĐEVINARSTVO U FBiH						
Vrijednost izvršenih građevinskih radova	ukupno	hilj. KM	I-VI 2019	-	373.721	
Indeks fizičkog obima građevinskih radova	∅		I-VI 2019/I-VI 2018	-	103,4	
SAOBRAĆAJ						
cestovni prevoz roba	ukupno	hilj. Tona	I-VI 2019	52	3.052	1,7%
	index		I-VI 2019/I-VI 2018	80,0	100,7	
gradski-prigradski prevoz putnika	ukupno	hilj.	I-VI 2019	45.293	51.858	87,3%
	index		I-VI 2019/I-VI 2018	95,7	96,3	
TURIZAM						
broj turista	ukupno		I-VIII 2019	451.518	835.870	54,0%
	index		I-VIII 2019/I-VIII 2018	115,6	114,2	
odnos domaći/strani		%		12/88	20/80	
broj noćenja	ukupno		I-VIII 2019	908.586	1.662.694	54,6%
	index		I-VIII 2019/I-VIII 2018	115,4	112,1	
odnos domaći/strani		%		10/90	19/81	
VANJSKA TRGOVINA						
Vanjskotrgovinska razmjena	ukupno	hilj. KM	I-VIII 2019	4.139.772	14.371.063	28,8%
	index		I-VIII 2019/I-VIII 2018	102,3	103,3	
Izvoz	ukupno	hilj. KM	I-VIII 2019	919.273	5.083.702	18,1%
	index		I-VIII 2019/I-VIII 2018	90,4	97,7	
Uvoz	ukupno	hilj. KM	I-VIII 2019	3.220.499	9.287.361	34,7%
	index		I-VIII 2019/I-VIII 2018	106,3	106,6	
Deficit/Saldo	ukupno	hilj. KM	I-VIII 2019	-2.301.226	-4.203.659	54,7%
	index		I-VIII 2019/I-VIII 2018	114,3	120,0	
Pokrivenost uvoza izvozom	ukupno	%	I-VIII 2019	28,5%	54,7%	
ZAPOSLENOST/NEZAPOSLENOST**						
Zaposleni radnici	ukupno		VIII 2019	142.526	529.357	26,9%
	index		VIII 2019/VIII 2018	101,0	92,6	
Nezaposlena lica	ukupno		VIII 2019	58.587	311.150	18,8%
	index		VIII 2019/VIII 2018	93,2	93,1	
Stopa nezaposlenosti		%	VIII 2019	29,1%	37,0%	
PLAĆE						
Neto plaće	∅	KM	VIII 2019	1.149	932	123,3%
	index		VIII 2019/VIII 2018	104,3	103,1	
CIJENE						
Indeksi cijena proizvođača industrijskih proizvoda	index		VIII 2019	-	99,5	
Indeksi potrošačkih cijena	index		VIII 2019	-	100,6	
INVESTICIJE						
BDP tekuće cijene (ESA 2010)		hilj. KM	2018	-	21.945.615	
BDP/pc		KM	2018	-	9.992	
Ostvarene investicije (ESA 2010)		hilj. KM	2018	-	3.386.681	

Izvor: Aktuelni podaci Federalnog zavoda za statistiku, Zavoda za informatiku i statistiku KS, JU Služba za zapošljavanje KS i FBiH

* Od 2013 godine promet u trgovini na malo za KS i FBiH iskazuje se bez PDV-a.

DINAMIKA INDUSTRIJSKE PROIZVODNJE U KANTONU SARAJEVO*

August 2019

Indeksi

Glavne industrijske grupacije	Indeks I-VIII 2019/I-VIII 2018
Intermedijarni proizvodi	109,7
Energija	105,6
Kapitalni proizvodi	110,4
Trajni proizvodi za široku potrošnju	120,9
Netrajni proizvodi za široku potrošnju	101,8

Rast industrijske proizvodnje	Indeks I-VIII 2019/I-VIII 2018
Proizvodnja proizvoda od gume i plastičnih masa	137,4
Proizvodnja mašina i uređaja, d.n.	124,9
Proizvodnja namještaja	120,9
Proizvodnja računara te elektroničkih i optičkih proizvoda	112,8
Proizvodnja osnovnih farmaceutskih proizvoda i farmaceutskih preparata	112,3
Proizvodnja baznih metala	114,2
Proizvodnja motornih vozila, prikolica i poluprikolica	110,7
Proizvodnja ostalih nemetalnih mineralnih proizvoda	105,2
Proizvodnja gotovih metalnih proizvoda, osim mašina i opreme	108,9
Proizvodnja prehrambenih proizvoda	101,6

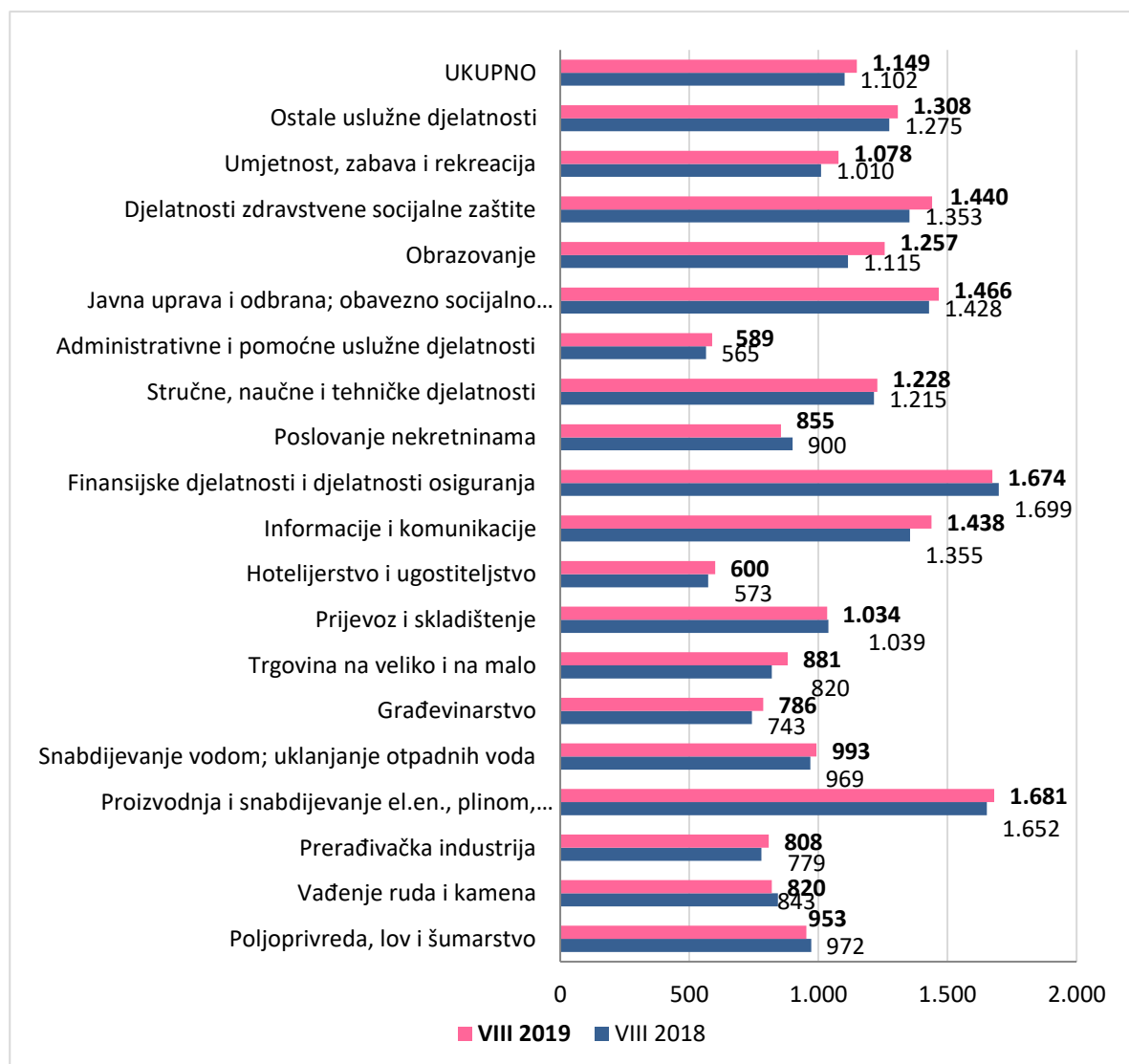
Pad industrijske proizvodnje	Indeks I-VIII 2019/I-VIII 2018
Proizvodnja duhanskih proizvoda	67,4
Proizvodnja kože i srodnih proizvoda	70,9
Proizvodnja odjeće	86,8
Proizvodnja električne opreme	76,2
Proizvodnja papira i proizvoda od papira	80,4
Štampanje i umnožavanje snimljenih zapisa	81,1
Proizvodnja koksa i rafiniranih naftnih proizvoda	87,9
Popravak i instaliranje mašina i opreme	84,4
Prerada drveta i proizvoda od drveta i pluta osim namještaja; proizvodnja predmeta od slame i pletarskih proizvoda	89,8
Ostala prerađivačka industrija	89,0
Proizvodnja pića	98,1
Proizvodnja hemikalija i hemijskih proizvoda	99,4

*Podaci Zavoda za informatiku i statistiku Kantona Sarajevo

STANOVNIŠTVO, ZAPOSLENI I REGISTROVANE NEZAPOSLENE OSOBE U KS

	Broj stanovnika (procjena 30.06.2019.) /1	Radno aktivno stanovništvo (15 - 64) /1	Broj zaposlenih 31.08.2019. /2	Registrovane nezaposlene osobe na dan 31.08.2019.
Centar	53.368	34.454	20.454	6.682
Hadžići	24.638	17.262	7.708	4.661
Ilidža	70.536	49.086	21.199	9.814
Ilijaš	20.603	14.414	5.809	4.550
N.Grad	122.049	82.576	40.466	15.830
N.Sarajevo	64.077	42.633	23.817	6.936
S.Grad	35.385	23.291	13.093	5.152
Trnovo	1.316	728	709	458
Vogošća	28.524	20.070	9.271	4.504
KS	420.496	284.514	142.526	58.587

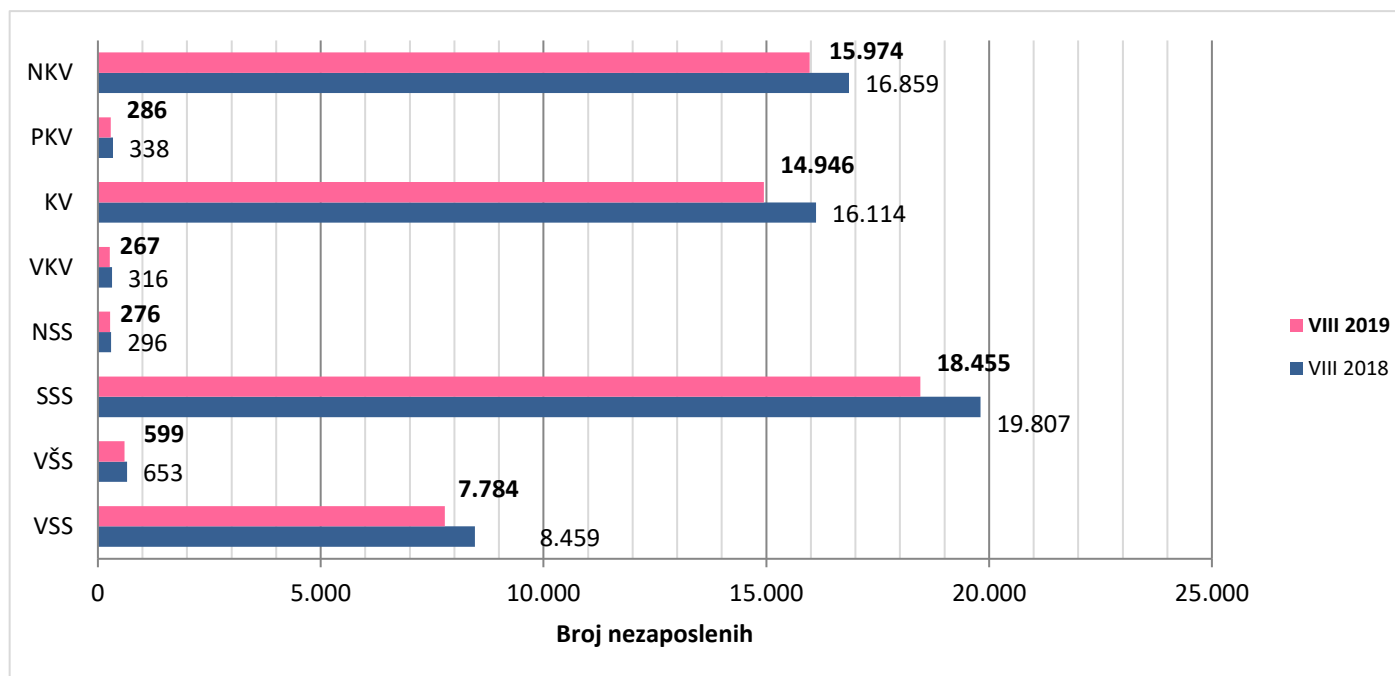
PROSJEĆNE NETO PLAĆE U PRIVREDI KANTONA SARAJEVO



Podaci Zavoda za informatiku i statistiku Kantona Sarajevo; JU Služba za zapošljavanje Kantona Sarajevo

KADROVSKA STRUKTURA NEZAPOSLENIH OSOBA U KANTONU SARAJEVO*

August 2019

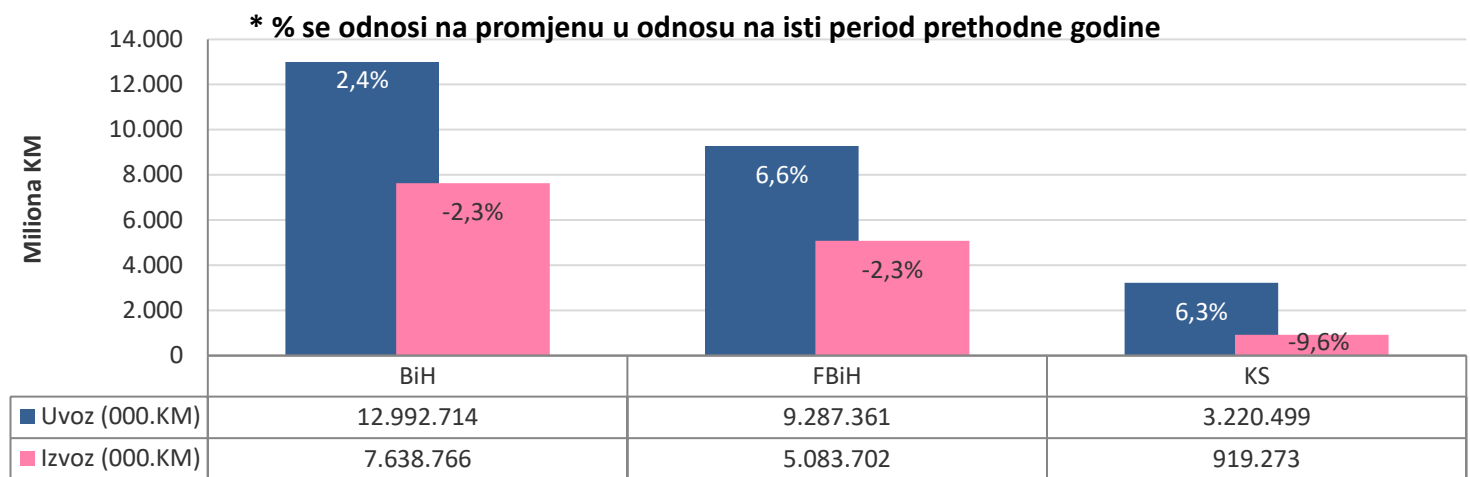


	Ukupno	VSS	VŠS	SSS	NSS	VKV	KV	PKV	NKV
VIII 2019	58.587	7.784	599	18.455	276	267	14.946	286	15.974
VIII 2018	62.842	8.459	653	19.807	296	316	16.114	338	16.859
Indeks 19/18	93,2	92,0	91,7	93,2	93,2	84,5	92,8	84,6	94,8
Učešće %	100	13,29	1,02	31,50	0,47	0,46	25,51	0,49	27,27

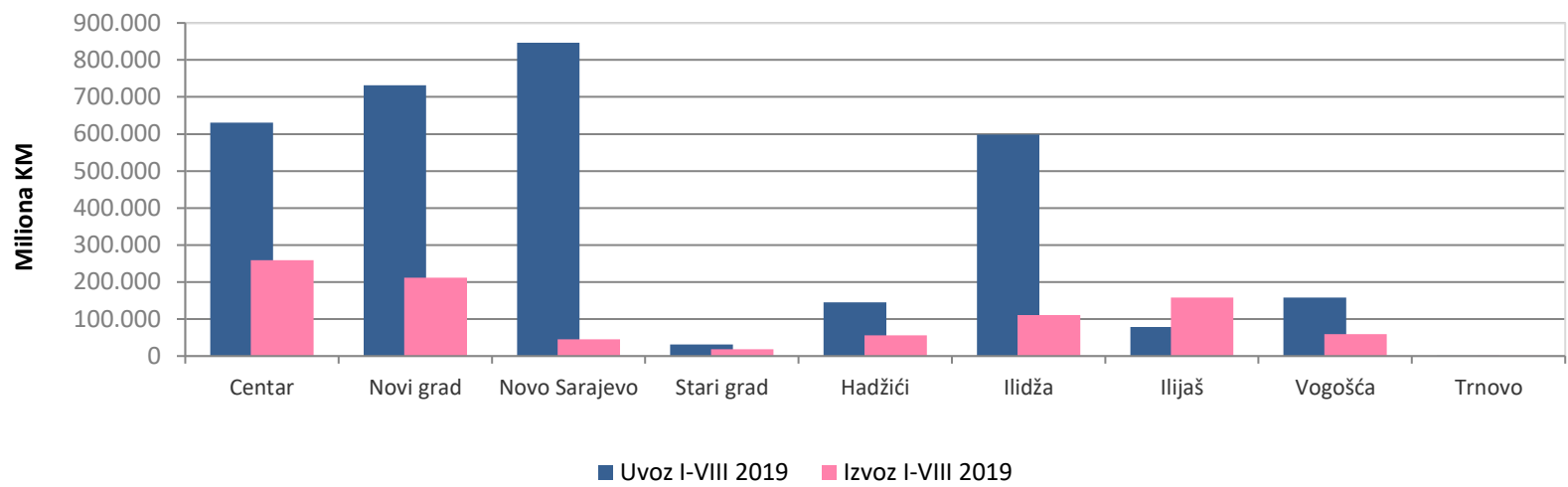
*Podaci JU Služba za zapošljavanje Kantona Sarajevo

VANJSKA TRGOVINA
I-VIII 2019

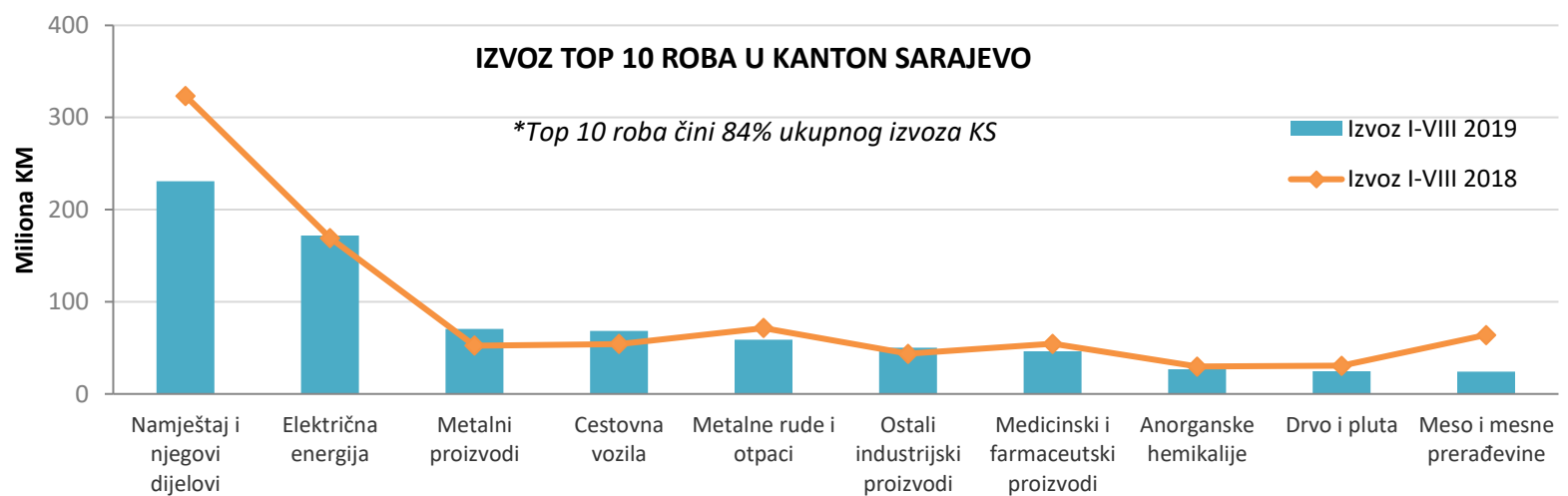
VANJSKOTRGOVINSKA RAZMJENA BiH, FBiH I KS (I-VIII 2019)



VANJSKOTRGOVINSKA RAZMJENA KS PO OPĆINAMA (I-VIII 2019)



IZVOZ TOP 10 ROBA U KANTON SARAJEVO



UVOZ TOP 10 ROBA U KANTON SARAJEVO

