

PRIVREDNA KRETANJA U KANTONU SARAJEVO
Juni 2019. godine
(osnovni indikatori-prvi podaci)

Elementi	Pokazatelji	Jedinica mjere	Period	KS	FBiH	Učešće KS/FBiH
INDUSTRIJA						
Index fizičkog obima industrijske proizvodnje			I-VI 2019/I-VI 2018	108,7	100,3	
Index prerađivačke industrije			I-VI 2019/I-VI 2018	109,2	101,5	
ŠUMARSTVO						
proizvodnja šumskih sortimenata	ukupno	hilj. m ³	I-VI 2019	58	873	6,6%
	index		I-VI 2019/I-V 2018	85,3	93,2	
prodaja šumskih sortimenata	ukupno	hilj. m ³	I-VI 2019	58	830	7,0%
	index		I-VI 2019/I-V 2018	87,9	93,2	
PROMET U TRGOV. NA MALO (bez PDV)*						
(pretežna djelatnost)	ukupno	hilj. KM	I-VI 2019	1.600.639	-	
(prema strukama za FBiH)	index		I-VI 2019/I-VI 2018	105,2	106,6	
GRAĐEVINARSTVO U FBiH						
Vrijednost izvršenih građevinskih radova	ukupno	hilj. KM	I-VI 2019	-	373.721	
Indeks fizičkog obima građevinskih radova	∅		I-VI 2019/I-VI 2018	-	103,4	
SAOBRAĆAJ						
cestovni prevoz roba	ukupno	hilj. Tona	I-VI 2019		3.052	
	index		I-VI 2019/I-VI 2018		100,7	
gradski-prigradski prevoz putnika	ukupno	hilj.	I-VI 2019		51.858	
	index		I-VI 2019/I-VI 2018		96,3	
TURIZAM						
broj turista	ukupno		I-VI 2019	274.602	517.807	53,0%
	index		I-VI 2019/I-VI 2018	115,6	114,4	
odnos domaći/strani		%		17/83	30/70	
broj noćenja	ukupno		I-VI 2019	519.897	968.439	53,7%
	index		I-VI 2019/I-VI 2018	116,6	114,2	
odnos domaći/strani		%		15/85	30/70	
VANJSKA TRGOVINA						
Vanjskotrgovinska razmjena	ukupno	hilj. KM	I-VI 2019	3.089.532	10.889.605	28,4%
	index		I-VI 2019/I-VI 2018	103,2	105,4	
Izvoz	ukupno	hilj. KM	I-VI 2019	703.364	3.896.941	18,0%
	index		I-VI 2019/I-VI 2018	90,6	100,3	
Uvoz	ukupno	hilj. KM	I-VI 2019	2.386.168	6.992.664	34,1%
	index		I-VI 2019/I-VI 2018	107,6	108,6	
Deficit/Saldo	ukupno	hilj. KM	I-VI 2019	-1.682.804	-3.095.723	54,4%
	index		I-VI 2019/I-VI 2018	116,8	121,2	
Pokrivenost uvoza izvozom	ukupno	%	I-VI 2019	29,5%	55,7%	
ZAPOSLENOST/NEZAPOSLENOST**						
Zaposleni radnici	ukupno		VI 2019	143.448	533.480	26,9%
	index		VI 2019/VI 2018	102,0	102,1	
Nezaposlena lica	ukupno		VI 2019	58.425	308.443	18,9%
	index		VI 2019/VI 2018	93,1	93,3	
Stopa nezaposlenosti		%	VI 2019	28,9%	36,6%	
PLAĆE						
Neto plaće	∅	KM	VI 2019	1.141	911	125,2%
	index		VI 2019/VI 2018	104,1	103,4	
CIJENE						
Indeksi cijena proizvođača industrijskih proizvoda	index		VI 2019/VI 2018	-	99,4	
Indeksi potrošačkih cijena	index		VI 2019/VI 2018	-	100,4	
INVESTICIJE						
BDP tekuće cijene (ESA 2010)		hilj. KM	2018	-	21.945.615	
BDP/pc		KM	2018	-	9.992	
Ostvarene investicije (ESA 2010)		hilj. KM	2018	-	3.386.681	

Izvor: Aktuelni podaci Federalnog zavoda za statistiku, Zavoda za informatiku i statistiku KS, JU Služba za zapošljavanje KS i FBiH

* Od 2013 godine promet u trgovini na malo za KS i FBiH iskazuje se bez PDV-a.

** Podaci Službe za zapošljavanje KS i FBiH

DINAMIKA INDUSTRIJSKE PROIZVODNJE U KANTONU SARAJEVO*

Juni 2019

Indeksi

Glavne industrijske grupacije	Indeks I-VI 2019/I-VI 2018
Intermedijarni proizvodi	110,3
Energija	106,7
Kapitalni proizvodi	115,8
Trajni proizvodi za široku potrošnju	117,4
Netrajni proizvodi za široku potrošnju	103,9

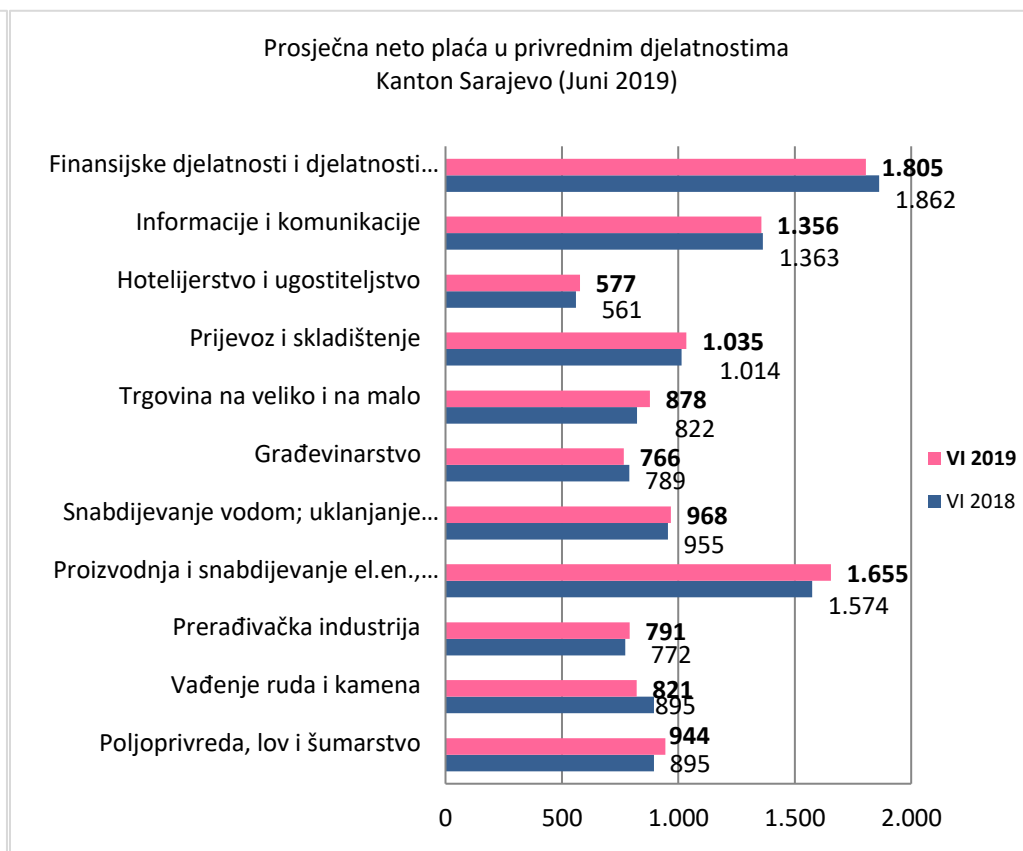
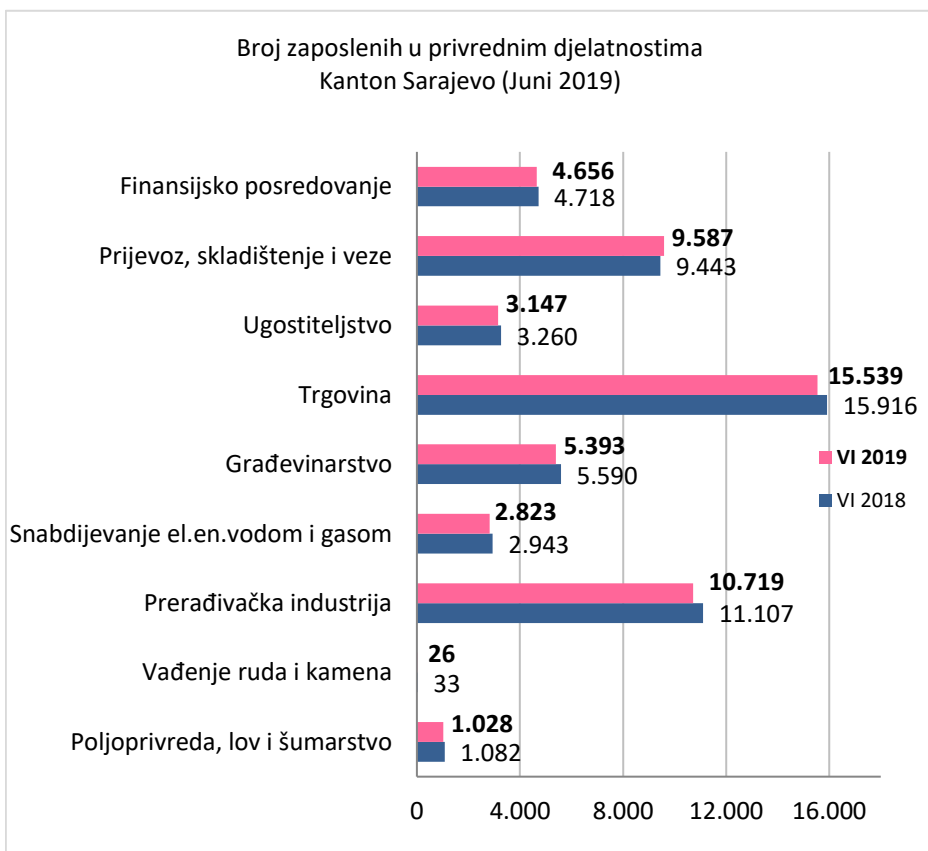
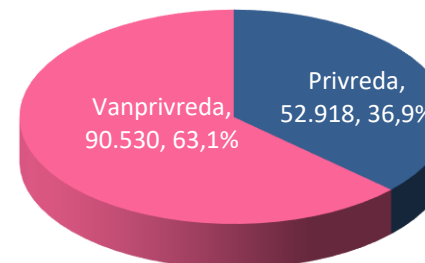
Rast industrijske proizvodnje	Indeks I-VI 2019/I-VI 2018
Proizvodnja proizvoda od gume i plastičnih masa	145,1
Proizvodnja mašina i uređaja, d.n.	137,5
Proizvodnja motornih vozila, prikolica i poluprikolica	118,8
Proizvodnja namještaja	117,4
Proizvodnja računara te elektroničkih i optičkih proizvoda	117,1
Proizvodnja baznih metala	112,4
Proizvodnja osnovnih farmaceutskih proizvoda i farmaceutskih preparata	112,4
Proizvodnja pića	105,7
Proizvodnja gotovih metalnih proizvoda, osim mašina i opreme	103,8
Proizvodnja prehrambenih proizvoda	103,0
Proizvodnja ostalih nemetalnih mineralnih proizvoda	102,5

Pad industrijske proizvodnje	Indeks I-VI 2019/I-VI 2018
Proizvodnja kože i srodnih proizvoda	66,7
Proizvodnja duhanskih proizvoda	68,7
Proizvodnja odjeće	77,6
Proizvodnja papira i proizvoda od papira	81,6
Proizvodnja električne opreme	82,7
Štampanje i umnožavanje snimljenih zapisa	83,7
Ostala prerađivačka industrija	89,3
Prerada drveta i proizvoda od drveta i pluta osim namještaja; proizvodnja predmeta od slame i pletarskih proizvoda	91,8
Proizvodnja koksa i rafiniranih naftnih proizvoda	91,9
Popravak i instaliranje mašina i opreme	96,0
Proizvodnja hemikalija i hemijskih proizvoda	97,7

*Podaci Zavoda za informatiku i statistiku Kantona Sarajevo

ZAPOSLENOST I PLAĆE U PRIVREDI KANTONA SARAJEVO*

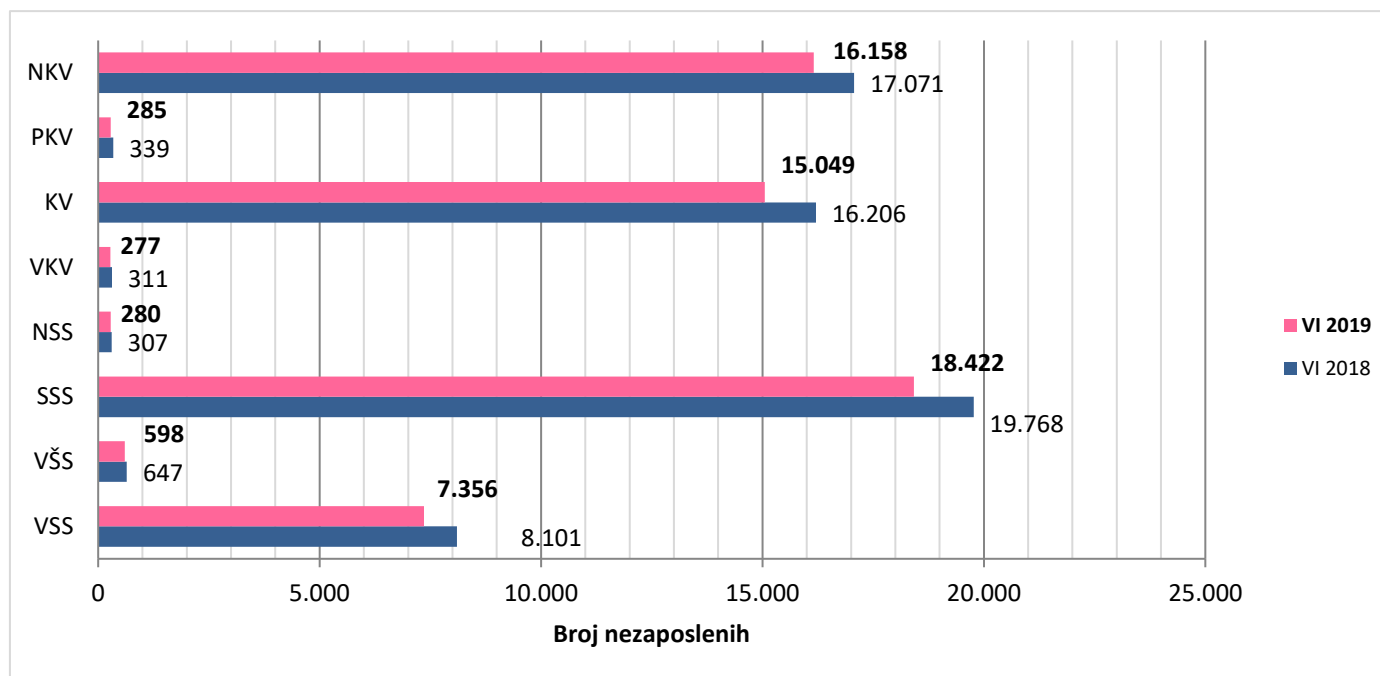
Ukupan broj zaposlenih radnika u Kantonu Sarajevo (Juni 2019)	143.448
Broj zaposlenih radnika u privredi Kantona Sarajevo (Juni 2019)	52.918
Prosječna neto plaća u Kantonu Sarajevo (Juni 2019)	1.141,00 KM
Stopa rasta/pada neto plaće u Kantonu Sarajevo (VI 2019/VI 2018)	4,1%



*Podaci Zavoda za informatiku i statistiku Kantona Sarajevo; JU Služba za zapošljavanje Kantona Sarajevo

KADROVSKA STRUKTURA NEZAPOSLENIH OSOBA U KANTONU SARAJEVO*

Juni 2019

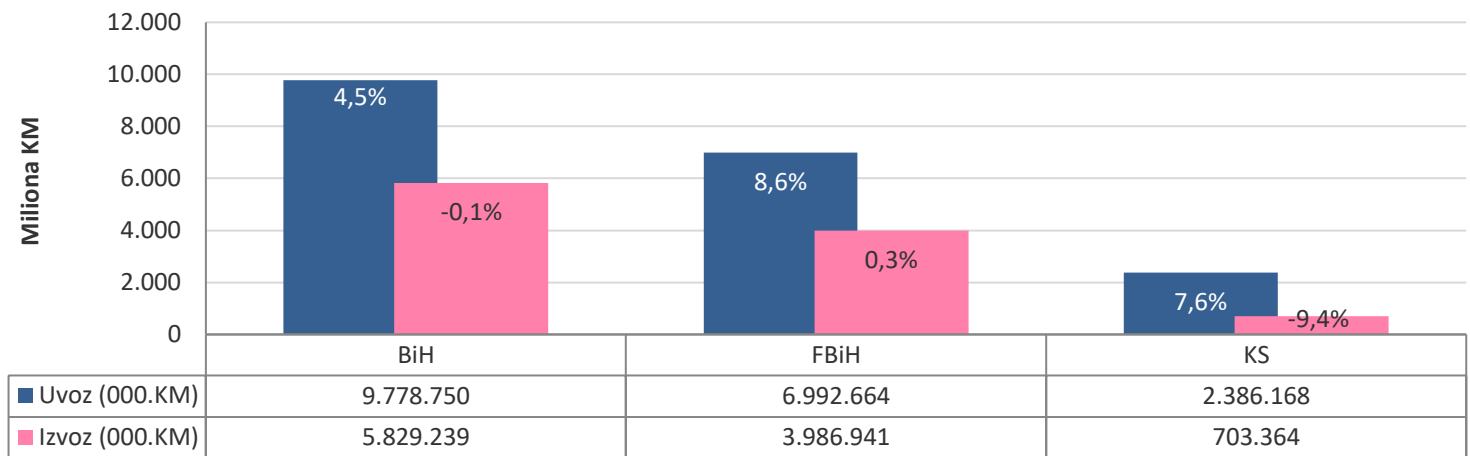


	Ukupno	VSS	VŠS	SSS	NSS	VKV	KV	PKV	NKV
	58.425	7.356	598	18.422	280	277	15.049	285	16.158
Učešće %	100	12,59	1,02	31,53	0,48	0,47	25,76	0,49	27,66

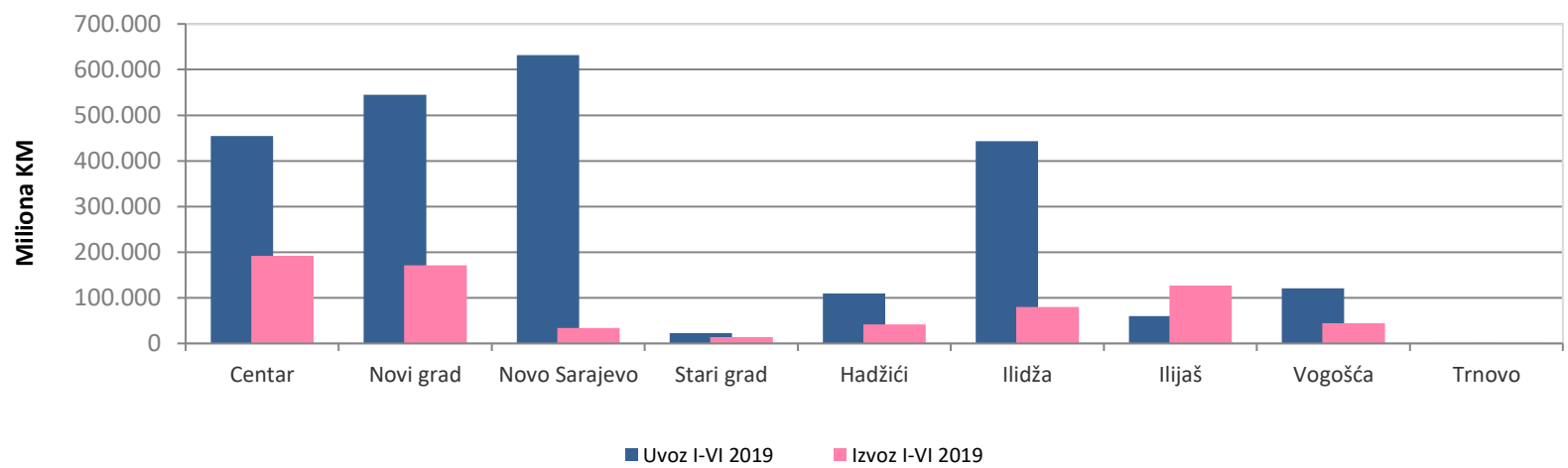
*Podaci JU Služba za zapošljavanje Kantona Sarajevo

VANJSKA TRGOVINA
I-VI 2019

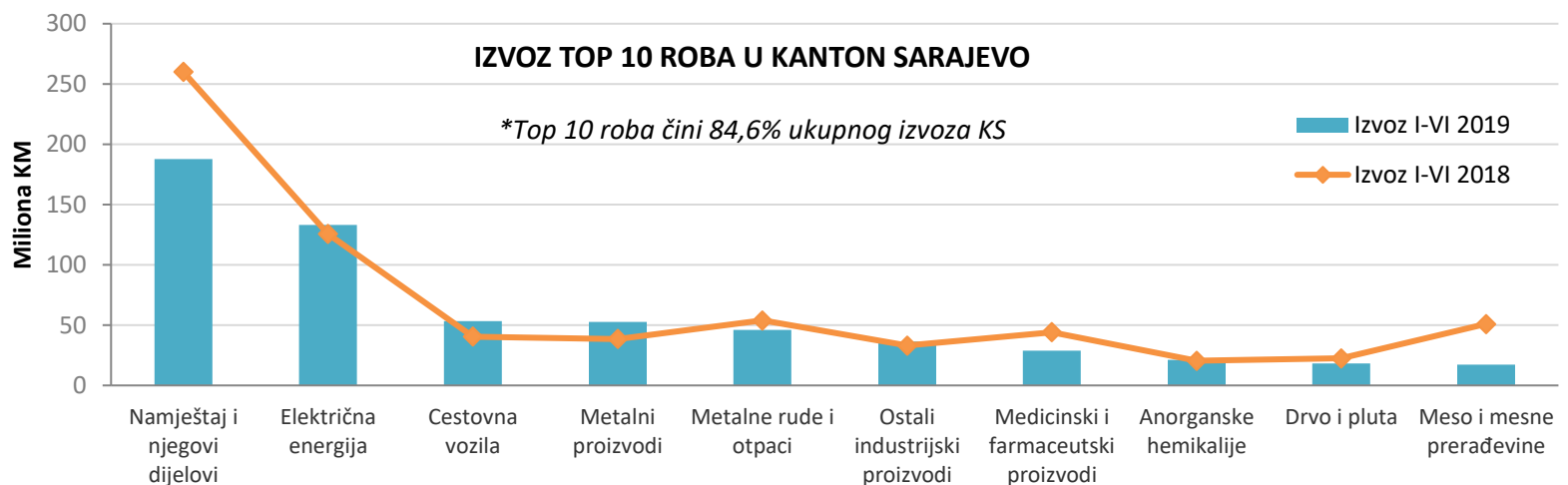
VANJSKOTRGOVINSKA RAZMJENA BiH, FBiH I KS (I-VI 2019)
* % se odnosi na promjenu u odnosu na isti period prethodne godine



VANJSKOTRGOVINSKA RAZMJENA KS PO OPĆINAMA (I-VI 2019)



IZVOZ TOP 10 ROBA U KANTON SARAJEVO



UVOZ TOP 10 ROBA U KANTON SARAJEVO

