

PRIVREDNA KRETANJA U KANTONU SARAJEVO
April 2019. godine
(osnovni indikatori-prvi podaci)

Elementi	Pokazatelji	Jedinica mjere	Period	KS	FBiH	Učešće KS/FBiH
INDUSTRIJA						
Index fizičkog obima industrijske proizvodnje			I-IV 2019/I-IV 2018	110,5	99,5	
Index prerađivačke industrije			I-IV 2019/I-IV 2018	112,1	101,1	
ŠUMARSTVO						
proizvodnja šumskih sortimenata	ukupno	hilj. m ³	I-IV 2019	37	538	6,9%
	index		I-IV 2019/I-IV 2018	84,1	102,3	
prodaja šumskih sortimenata	ukupno	hilj. m ³	I-IV 2019	37	500	7,4%
	index		I-IV 2019/I-IV 2018	84,1	103,1	
PROMET U TRGOV. NA MALO (bez PDV)*						
(pretežna djelatnost)	ukupno	hilj. KM	I-IV 2019	1.094.663		
(prema strukama za FBiH)	index		I-IV 2019/I-IV 2018	113,8	109,4	
GRAĐEVINARSTVO U FBiH						
Vrijednost izvršenih građevinskih radova	ukupno	hilj. KM	I-XII 2018		871.930	
Indeks fizičkog obima građevinskih radova	∅		I-XII 2018/I-XII 2017		101,8	
SAOBRAĆAJ						
cestovni prevoz roba	ukupno	hilj. Tona	I-III 2019	25	-	
	index		I-III 2019/I-III 2018	80,6	-	
gradski-prigradski prevoz putnika	ukupno	hilj.	I-III 2019	22.464	-	
	index		I-III 2019/I-III 2018	95,6	-	
TURIZAM						
broj turista	ukupno		I-IV 2019	147.602	267.877	55,1%
	index		I-IV 2019/I-IV 2018	113,9	113,7	
odnos domaći/strani		%		18/82	28/72	
broj noćenja	ukupno		I-IV 2019	298.921	512.854	58,3%
	index		I-IV 2019/I-IV 2018	117,2	115,6	
odnos domaći/strani		%		15/85	26/74	
VANJSKA TRGOVINA						
Vanjskotrgovinska razmjena	ukupno	hilj. KM	I-IV 2019	1.964.393	6.910.357	28,4%
	index		I-IV 2019/I-IV 2018	100,8	104,0	
Izvoz	ukupno	hilj. KM	I-IV 2019	452.470	2.476.484	18,3%
	index		I-IV 2019/I-IV 2018	87,4	98,4	
Uvoz	ukupno	hilj. KM	I-IV 2019	1.511.923	4.433.873	34,1%
	index		I-IV 2019/I-IV 2018	105,7	107,3	
Deficit/Saldo	ukupno	hilj. KM	I-IV 2019	-1.059.453	-1.957.389	54,1%
	index		I-IV 2019/I-IV 2018	116,1	121,3	
Pokrivenost uvoza izvozom	ukupno	%	I-IV 2019	29,9%	55,9%	
ZAPOSLENOST/NEZAPOSLENOST**						
Zaposleni radnici	ukupno		IV 2019	142.522	530.466	26,9%
	index		IV 2019/IV 2018	102,0	103,1	
Nezaposlena lica	ukupno		IV 2019	60.244	314.069	19,2%
	index		IV 2019/IV 2018	94,2	93,2	
Stopa nezaposlenosti		%	IV 2019	29,7%	37,2%	
PLAĆE						
Neto plaće	∅	KM	IV 2019	1.156	926	124,8%
	index		IV 2019/IV 2018	106,3	106,2	
CIJENE						
Indeksi cijena proizvođača industrijskih proizvoda	index		IV 2019		100,0	
Indeksi potrošačkih cijena	index		IV 2019		100,9	
INVESTICIJE						
BDP tekuće cijene (ESA 2010)		hilj. KM	2017		20.539.696	
BDP/pc		KM	2017		9.331	
Ostvarene investicije (ESA 2010)		hilj. KM	2017		3.292.112	

Izvor: Aktuelni podaci Federalnog zavoda za statistiku, Zavoda za informatiku i statistiku KS, JU Služba za zapošljavanje KS i FBiH

* Od 2013 godine promet u trgovini na malo za KS i FBiH iskazuje se bez PDV-a.

** Podaci Službe za zapošljavanje KS i FBiH

DINAMIKA INDUSTRIJSKE PROIZVODNJE U KANTONU SARAJEVO*

April 2019

Indeksi

Glavne industrijske grupacije	Indeks I-IV 2019/I-IV 2018
Intermedijarni proizvodi	114,6
Energija	105,1
Kapitalni proizvodi	118,5
Trajni proizvodi za široku potrošnju	120,1
Netrajni proizvodi za široku potrošnju	106,2

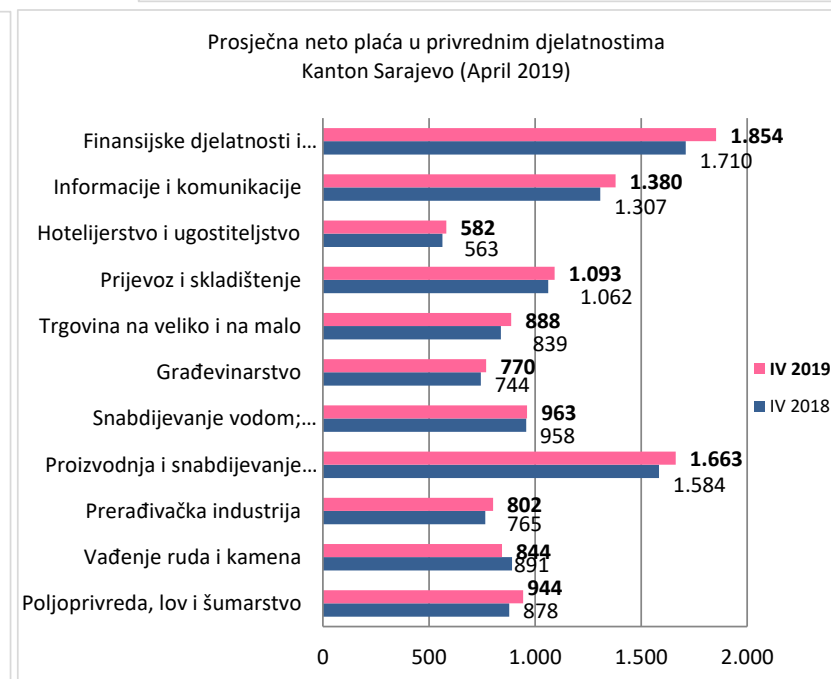
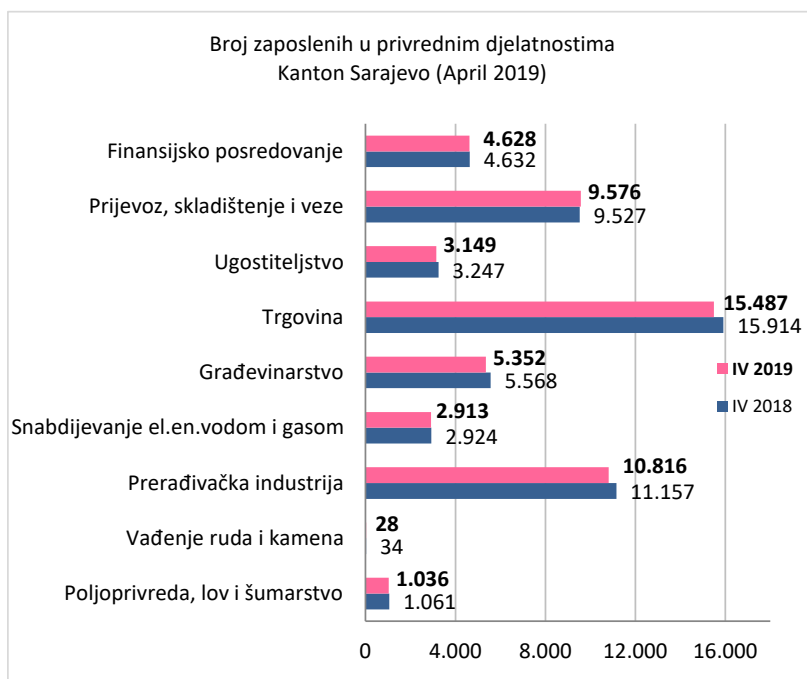
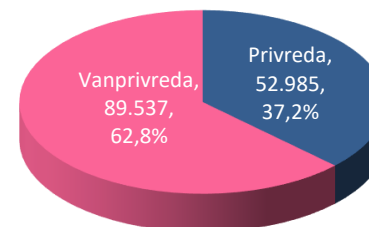
Rast industrijske proizvodnje	Indeks I-IV 2019/I-IV 2018
Proizvodnja proizvoda od gume i plastičnih masa	169,9
Proizvodnja mašina i uređaja, d.n.	137,4
Proizvodnja računara te elektroničkih i optičkih proizvoda	127,5
Proizvodnja baznih metala	125,8
Proizvodnja motornih vozila, prikolica i poluprikolica	121,2
Proizvodnja namještaja	120,1
Proizvodnja osnovnih farmaceutskih proizvoda i farmaceutskih preparata	111,6
Proizvodnja prehrambenih proizvoda	109,6
Proizvodnja pića	105,6
Proizvodnja gotovih metalnih proizvoda, osim mašina i opreme	101,2
Proizvodnja hemikalija i hemijskih proizvoda	100,9
Popravak i instaliranje mašina i opreme	100,9

Pad industrijske proizvodnje	Indeks I-IV 2019/I-IV 2018
Proizvodnja kože i srodnih proizvoda	70,6
Proizvodnja odjeće	76,6
Proizvodnja duhanskih proizvoda	80,1
Proizvodnja električne opreme	80,9
Štampanje i umnožavanje snimljenih zapisa	84,9
Ostala prerađivačka industrija	91,6
Prerada drveta i proizvoda od drveta i pluta osim namještaja; proizvodnja predmeta od slame i pletarskih proizvoda	92,1
Proizvodnja koksa i rafiniranih naftnih proizvoda	94,1
Proizvodnja papira i proizvoda od papira	94,4
Proizvodnja ostalih nemetalnih mineralnih proizvoda	98,5

*Podaci Zavoda za informatiku i statistiku Kantona Sarajevo

ZAPOSLENOST I PLAĆE U PRIVREDI KANTONA SARAJEVO*

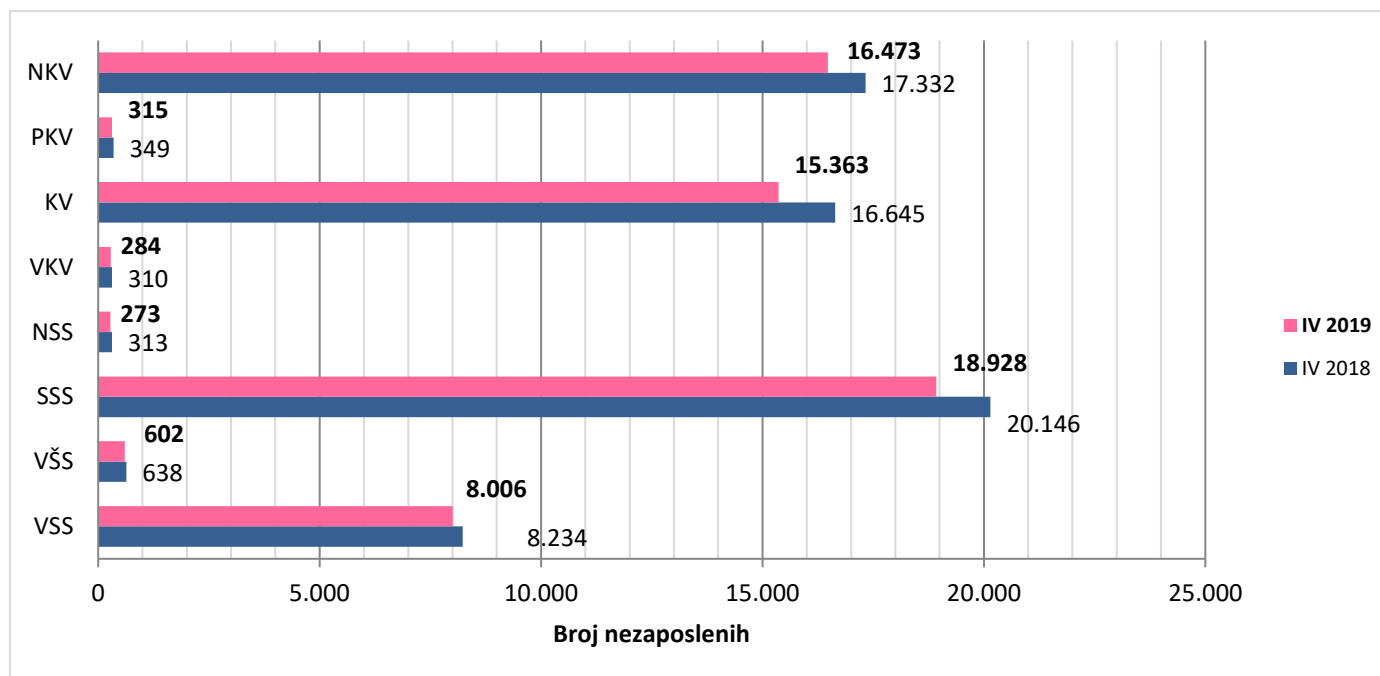
Ukupan broj zaposlenih radnika u Kantonu Sarajevo (April 2019)	142.522
Broj zaposlenih radnika u privredi Kantona Sarajevo (April 2019)	52.985
Prosječna neto plaća u Kantonu Sarajevo (April 2019)	1.156,00 KM
Stopa rasta/pada neto plaće u Kantonu Sarajevo (IV 2019/IV 2018)	6,3%



*Podaci Zavoda za informatiku i statistiku Kantona Sarajevo; JU Služba za zapošljavanje Kantona Sarajevo

KADROVSKA STRUKTURA NEZAPOSLENIH OSOBA U KANTONU SARAJEVO*

April 2019



	Ukupno	VSS	VŠS	SSS	NSS	VKV	KV	PKV	NKV
	60.244	8.006	602	18.928	273	284	15.363	315	16.473
Učešće %	100	13,29	1,00	31,42	0,45	0,47	25,50	0,52	27,34

*Podaci JU Služba za zapošljavanje Kantona Sarajevo

VANJSKA TRGOVINA
I-IV 2019

