

PRIVREDNA KRETANJA U KANTONU SARAJEVO
Mart 2019. godine
(osnovni indikatori-prvi podaci)

Elementi	Pokazatelji	Jedinica mjere	Period	KS	FBiH	Učešće KS/FBiH
INDUSTRIJA						
Index fizičkog obima industrijske proizvodnje			I-III 2019/I-III 2018	108,5	98,6	
Index prerađivačke industrije			I-III 2019/I-III 2018	110,1	101,2	
ŠUMARSTVO						
proizvodnja šumskih sortimenata	ukupno	hilj. m ³	I-III 2019	27	356	7,6%
	index		I-III 2019/I-III 2018	81,8	109,2	
prodaja šumskih sortimenata	ukupno	hilj. m ³	I-III 2019	27	322	8,4%
	index		I-III 2019/I-III 2018	87,1	106,6	
PROMET U TRGOV. NA MALO (bez PDV)*						
(pretežna djelatnost)	ukupno	hilj. KM	I-III 2019	789.826		
(prema strukama za FBiH)	index		I-III 2019/I-III 2018	115,1	109,1	
GRAĐEVINARSTVO U FBiH						
Vrijednost izvršenih građevinskih radova	ukupno	hilj. KM	I-XII 2018		871.930	
Index fizičkog obima građevinskih radova	∅		I-XII 2018/I-XII 2017		101,8	
SAOBRAĆAJ						
cestovni prevoz roba	ukupno	hilj. Tona	I-XII 2018	127	6.233	2,0%
	index		I-XII 2018/I-XII 2017	77,0	102,2	
gradski-prigradski prevoz putnika	ukupno	hilj.	I-XII 2018	93.396	105.998	88,1%
	index		I-XII 2018/I-XII 2017	99,1	99,0	
TURIZAM						
broj turista	ukupno		I-III 2019	87.153	156.683	55,6%
	index		I-III 2019/I-III 2018	112,9	113,4	
odnos domaći/strani		%		21/79	33/67	
broj noćenja	ukupno		I-III 2019	179.829	304.475	59,1%
	index		I-III 2019/I-III 2018	116,0	0,0	
odnos domaći/strani		%		17/83	31/69	
VANJSKA TRGOVINA						
Vanjskotrgovinska razmjena	ukupno	hilj. KM	I-III 2019	1.455.365	5.122.495	28,4%
	index		I-III 2019/I-III 2018	102,3	105,0	
Izvoz	ukupno	hilj. KM	I-III 2019	337.603	1.830.046	18,4%
	index		I-III 2019/I-III 2018	90,6	99,0	
Uvoz	ukupno	hilj. KM	I-III 2019	1.117.762	3.292.449	33,9%
	index		I-III 2019/I-III 2018	106,5	108,6	
Deficit/Saldo	ukupno	hilj. KM	I-III 2019	-780.159	-1.462.403	53,3%
	index		I-III 2019/I-III 2018	115,3	123,7	
Pokrivenost uvoza izvozom	ukupno	%	I-III 2019	30,2%	55,6%	
ZAPOSLENOST/NEZAPOSLENOST**						
Zaposleni radnici	ukupno		III 2019	142.153	525.401	27,1%
	index		III 2019/III 2018	104,5	102,4	
Nezaposlena lica	ukupno		III 2019	61.222	321.618	19,0%
	index		III 2019/III 2018	93,9	93,7	
Stopa nezaposlenosti		%	III 2019	30,1%	38,0%	
PLAĆE						
Neto plaće	∅	KM	III 2019	1.142	916	124,7%
	index		III 2019/III 2018	104,8	104,0	
CIJENE						
Indeksi cijena proizvođača industrijskih proizvoda	index		III 2019/III 2018		100,5	
Indeksi potrošačkih cijena	index		III 2019/III 2018		100,8	
INVESTICIJE						
BDP tekuće cijene (ESA 2010)		hilj. KM	2017		20.539.696	
BDP/pc		KM	2017		9.331	
Ostvarene investicije (ESA 2010)		hilj. KM	2017		3.292.112	

Izvor: Aktuelni podaci Federalnog zavoda za statistiku, Zavoda za informatiku i statistiku KS, JU Služba za zapošljavanje KS i FBiH

* Od 2013 godine promet u trgovini na malo za KS i FBiH iskazuje se bez PDV-a.

** Podaci Službe za zapošljavanje KS i FBiH

DINAMIKA INDUSTRIJSKE PROIZVODNJE U KANTONU SARAJEVO*

Mart 2019

Indeksi

Glavne industrijske grupacije	Indeks I-III 2019/I-III 2018
Intermedijarni proizvodi	111,5
Energija	104,1
Kapitalni proizvodi	116,9
Trajni proizvodi za široku potrošnju	117,6
Netrajni proizvodi za široku potrošnju	104,5

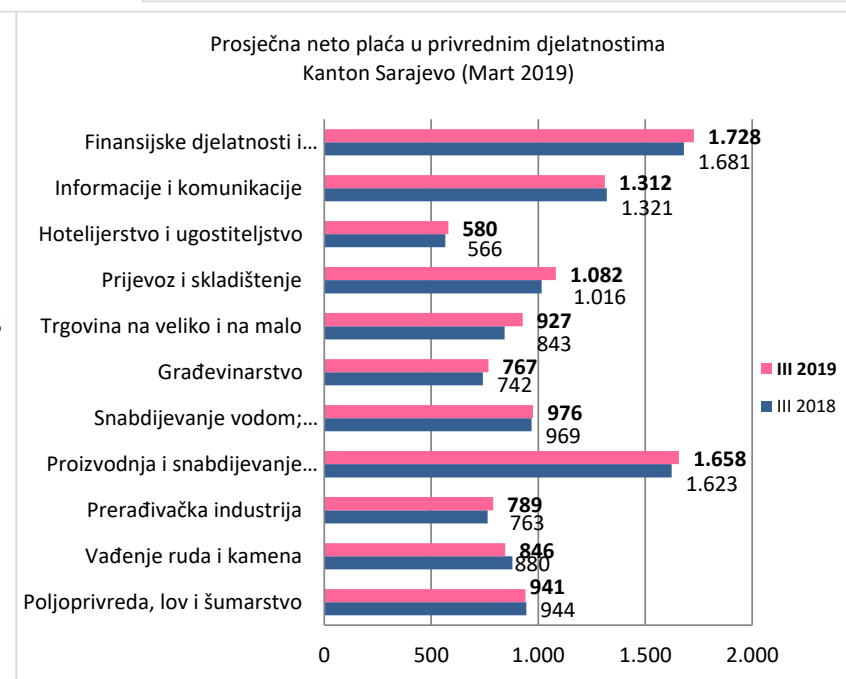
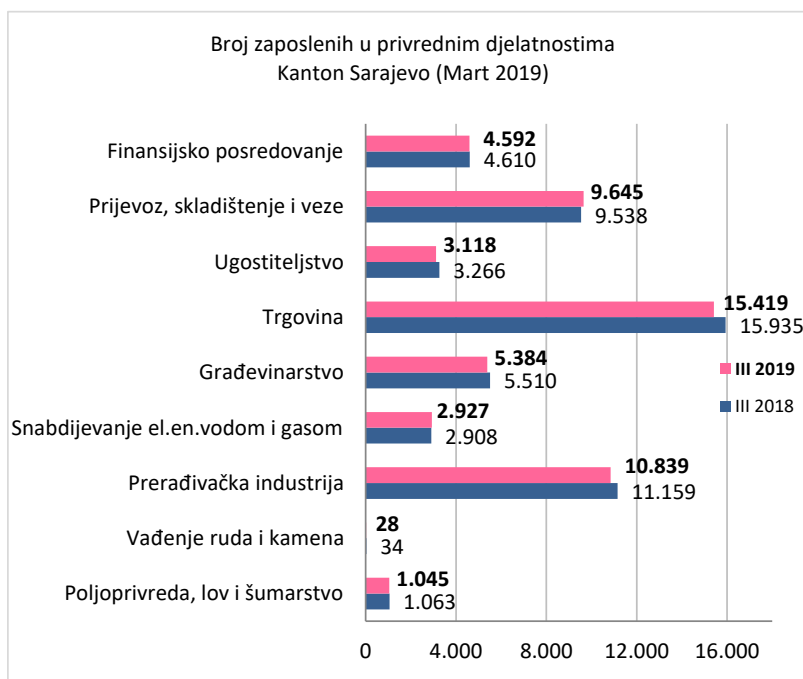
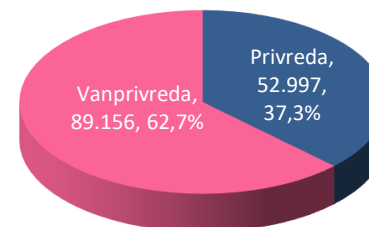
Rast industrijske proizvodnje	Indeks I-III 2019/I-III 2018
Proizvodnja proizvoda od gume i plastičnih masa	168,3
Proizvodnja mašina i uređaja, d.n.	143,3
Proizvodnja računara te elektroničkih i optičkih proizvoda	135,3
Proizvodnja baznih metala	129,4
Proizvodnja motornih vozila, prikolica i poluprikolica	119,3
Proizvodnja namještaja	117,6
Proizvodnja prehrambenih proizvoda	111,9
Proizvodnja pića	111,2
Proizvodnja hemikalija i hemijskih proizvoda	109,4
Proizvodnja osnovnih farmaceutskih proizvoda i farmaceutskih preparata	103,3
Popravak i instaliranje mašina i opreme	101,1

Pad industrijske proizvodnje	Indeks
Proizvodnja kože i srodnih proizvoda	66,8
Proizvodnja odjeće	67,0
Proizvodnja električne opreme	71,3
Proizvodnja duhanskih proizvoda	75,6
Prerada drveta i proizvoda od drveta i pluta osim namještaja; proizvodnja predmeta od slame i pletarskih proizvoda	82,8
Štampanje i umnožavanje snimljenih zapisa	83,0
Proizvodnja koksa i rafiniranih naftnih proizvoda	86,5
Proizvodnja ostalih nemetalnih mineralnih proizvoda	91,6
Proizvodnja gotovih metalnih proizvoda, osim mašina i opreme	92,0
Proizvodnja papira i proizvoda od papira	97,3
Ostala prerađivačka industrija	97,5

*Podaci Zavoda za informatiku i statistiku Kantona Sarajevo

ZAPOSLENOST I PLAĆE U PRIVREDI KANTONA SARAJEVO*

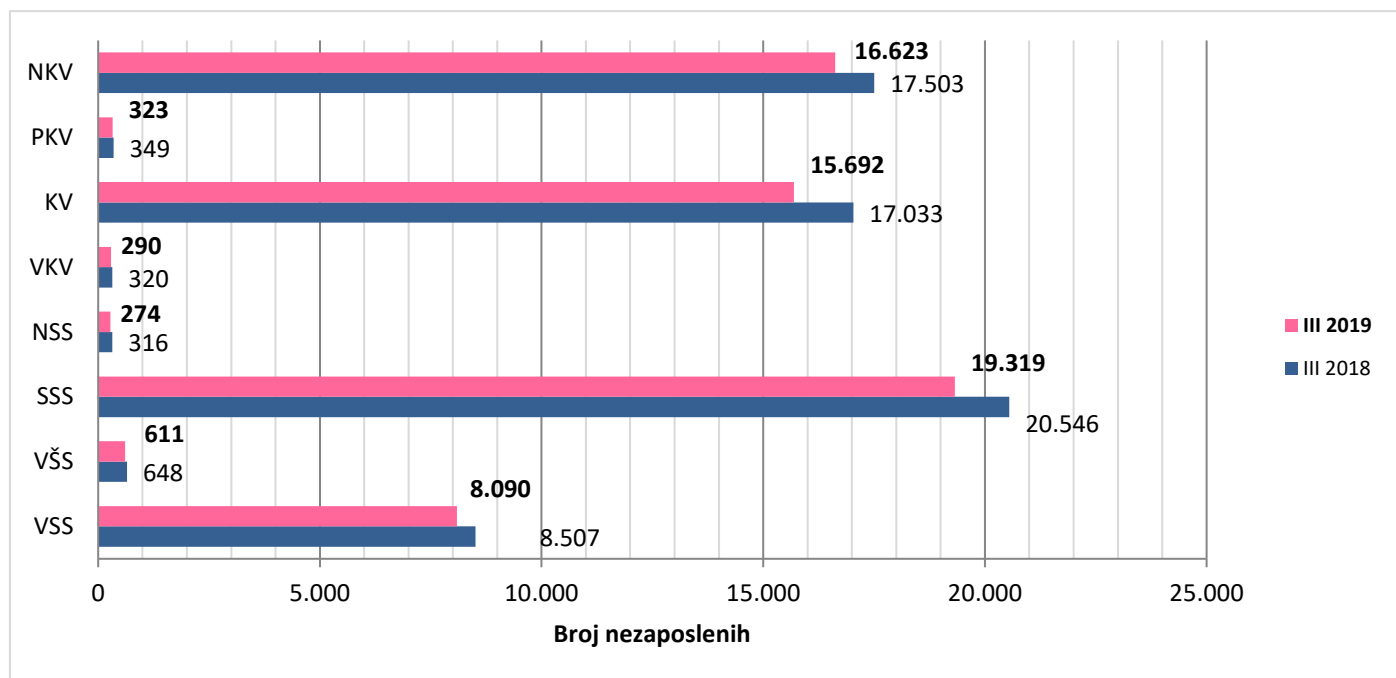
Ukupan broj zaposlenih radnika u Kantonu Sarajevo (Mart 2019)	142.153
Broj zaposlenih radnika u privredi Kantona Sarajevo (Mart 2019)	52.997
Prosječna neto plaća u Kantonu Sarajevo (Mart 2019)	1.142,00 KM
Stopa rasta/pada neto plaće u Kantonu Sarajevo (III 2019/III 2018)	4,8%



*Podaci Zavoda za informatiku i statistiku Kantona Sarajevo; JU Služba za zapošljavanje Kantona Sarajevo

KADROVSKA STRUKTURA NEZAPOSLENIH OSOBA U KANTONU SARAJEVO*

Mart 2019

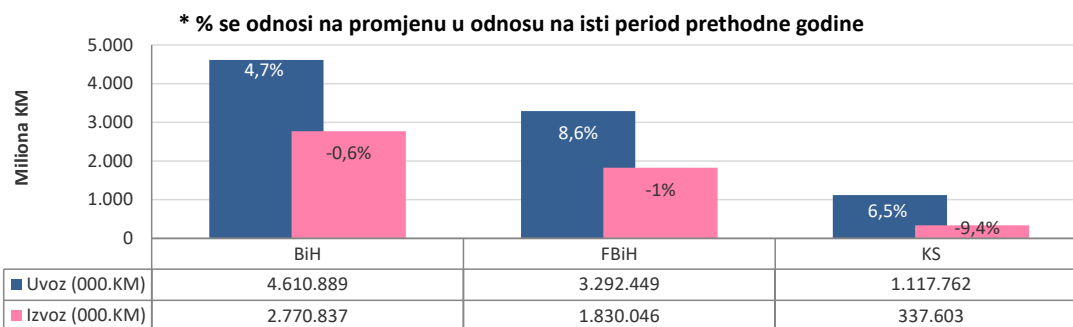


	Ukupno	VSS	VŠS	SSS	NSS	VKV	KV	PKV	NKV
	61.222	8.090	611	19.319	274	290	15.692	323	16.623
Učešće %	100	13,21	1,00	31,56	0,45	0,47	25,63	0,53	27,15

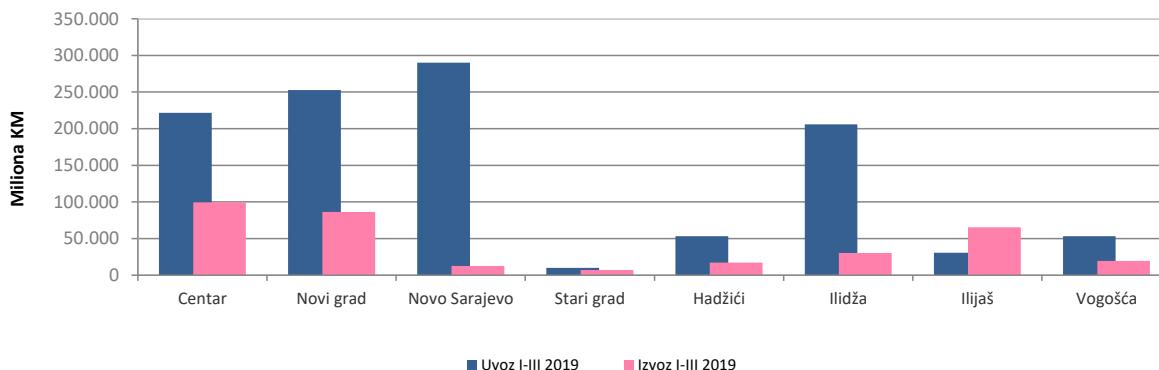
*Podaci JU Služba za zapošljavanje Kantona Sarajevo

VANJSKA TRGOVINA
I-III 2019

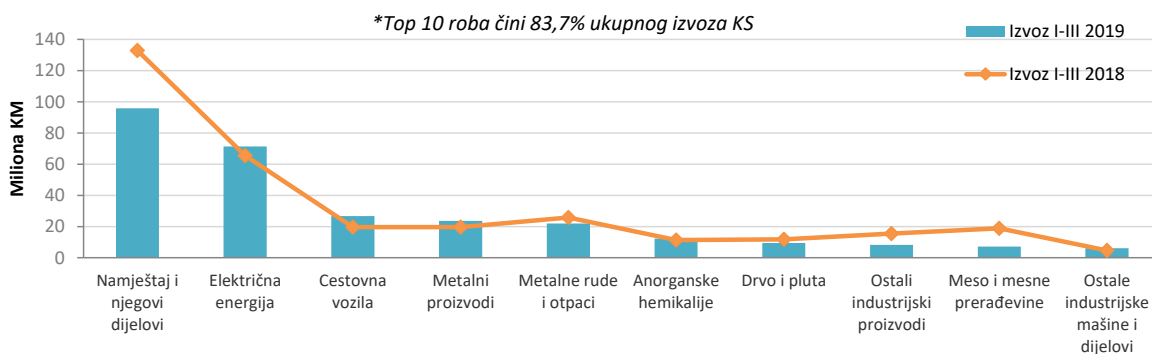
VANJSKOTRGOVINSKA RAZMJENA BiH, FBiH I KS (I-III 2019)



VANJSKOTRGOVINSKA RAZMJENA KS PO OPĆINAMA (I-III 2019)



IZVOZ TOP 10 ROBA U KANTON SARAJEVO



UVOZ TOP 10 ROBA U KANTON SARAJEVO

