

PRIVREDNA KRETANJA U KANTONU SARAJEVO
2018.godina
(osnovni indikatori-prvi podaci)

Elementi	Pokazatelji	Jedinica mjere	Period	KS	FBiH	Učešće KS/FBiH
INDUSTRIJA						
Index fizičkog obima industrijske proizvodnje			I-XII 2018/I-XII 2017	104,6	100,8	
Index prerađivačke industrije			I-XII 2018/I-XII 2017	106,0	99,8	
ŠUMARSTVO						
proizvodnja šumskih sortimenata	ukupno	hilj. m ³	I-XII 2018	142	2.066	6,9%
	index		I-XII 2018/I-XII 2017	105,2	106,4	
prodaja šumskih sortimenata	ukupno	hilj. m ³	I-XII 2018	140	2.044	6,8%
	index		I-XII 2018/I-XII 2017	101,4	103,3	
PROMET U TRGOV. NA MALO (bez PDV)*						
(pretežna djelatnost)	ukupno	hilj. KM	I-XII 2018	3.376.594		
(prema strukama za FBiH)	index		I-XII 2018/I-XII 2017	119,6	111,9	
GRAĐEVINARSTVO U FBiH						
Vrijednost izvršenih građevinskih radova	ukupno	hilj. KM	I-XII 2018		871.930	
Indeks fizičkog obima građevinskih radova	∅		I-XII 2018/I-XII 2017		101,8	
SAOBRAĆAJ						
cestovni prevoz roba	ukupno	hilj. Tona	I-XII 2018	127	6.233	2,0%
	index		I-XII 2018/I-XII 2017	77,0	102,2	
gradski-prigradski prevoz putnika	ukupno	hilj.	I-XII 2018	93.396	105.998	88,1%
	index		I-XII 2018/I-XII 2017	99,1	99,0	
TURIZAM						
broj turista	ukupno		I-XII 2018	570.059	1.068.702	53,3%
	index		I-XII 2018/ I-XII 2017	118,2	112,6	
odnos domaći/strani		%		13/87	21/79	
broj noćenja	ukupno		I-XII 2018	1.111.631	2.088.946	53,2%
	index		I-XII 2018/ I-XII 2017	114,9	112,3	
odnos domaći/strani		%		11/89	20/80	
VANJSKA TRGOVINA						
Vanjskotrgovinska razmjena	ukupno	hilj.KM	I-XII 2018	6.218.466	21.178.501	29,4%
	index		I-XII 2018/I-XII 2017	98,5	107,6	
Izvoz	ukupno	hilj.KM	I-XII 2018	1.540.433	7.911.910	19,5%
	index		I-XII 2018/I-XII 2017	101,4	109,0	
Uvoz	ukupno	hilj.KM	I-XII 2018	4.678.033	13.266.591	35,3%
	index		I-XII 2018/I-XII 2017	106,2	106,6	
Deficit/Saldo	ukupno	hilj.KM	I-XII 2018	-3.137.600	-5.354.681	58,6%
	index		I-XII 2018/I-XII 2017	108,8	103,3	
Pokrivenost uvoza izvozom	ukupno	%	I-XII 2018	32,9%	59,6%	
ZAPOSLENOST/NEZAPOSLENOST**						
Zaposleni radnici	ukupno		XII 2018	142.579	529.281	26,9%
	index		XII 2018/XII 2017	102,9	112,0	
Nezaposlena lica	ukupno		XII 2018	62.561	329.907	19,0%
	index		XII 2018/XII 2017	94,3	94,3	
Stopa nezaposlenosti		%	XII 2018	30,5%	38,4%	
PLAĆE						
Neto plaće	∅	KM	XII 2018	1.134	914	124,1%
	index		XII 2018/XII 2017	102,9	104,4	
CIJENE						
Indeksi cijena proizvođača industrijskih proizvoda	index		XII 2018/XII 2017		100,9	
Indeksi potrošačkih cijena	index		XII 2018/XII 2017		101,8	
INVESTICIJE						
BDP tekuće cijene (ESA 2010)		hilj. KM	2017		20.539.696	
BDP/pc		KM	2017		9.331	
Ostvarene investicije (ESA 2010)		hilj. KM	2017		3.292.112	

Izvor: Aktuelni podaci Federalnog zavoda za statistiku, Zavoda za informatiku i statistiku KS, JU Služba za zapošljavanje KS i FBiH

* Od 2013 godine promet u trgovini na malo za KS i FBiH iskazuje se bez PDV-a.

** Podaci Službe za zapošljavanje KS i FBiH

DINAMIKA INDUSTRIJSKE PROIZVODNJE U KANTONU SARAJEVO*

Januar-Decembar 2018

Indeksi

Glavne industrijske grupacije	Indeks I-XII 2018/I-XII 2017
Intermedijarni proizvodi	114,3
Energija	98,3
Kapitalni proizvodi	107,7
Trajni proizvodi za široku potrošnju	96,7
Netrajni proizvodi za široku potrošnju	103,3

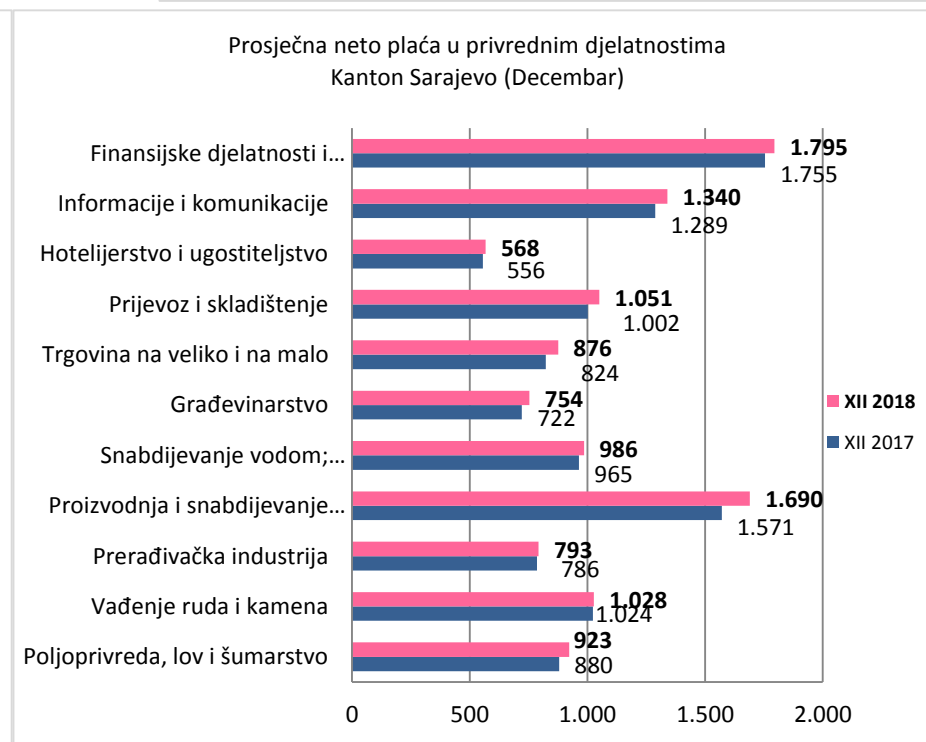
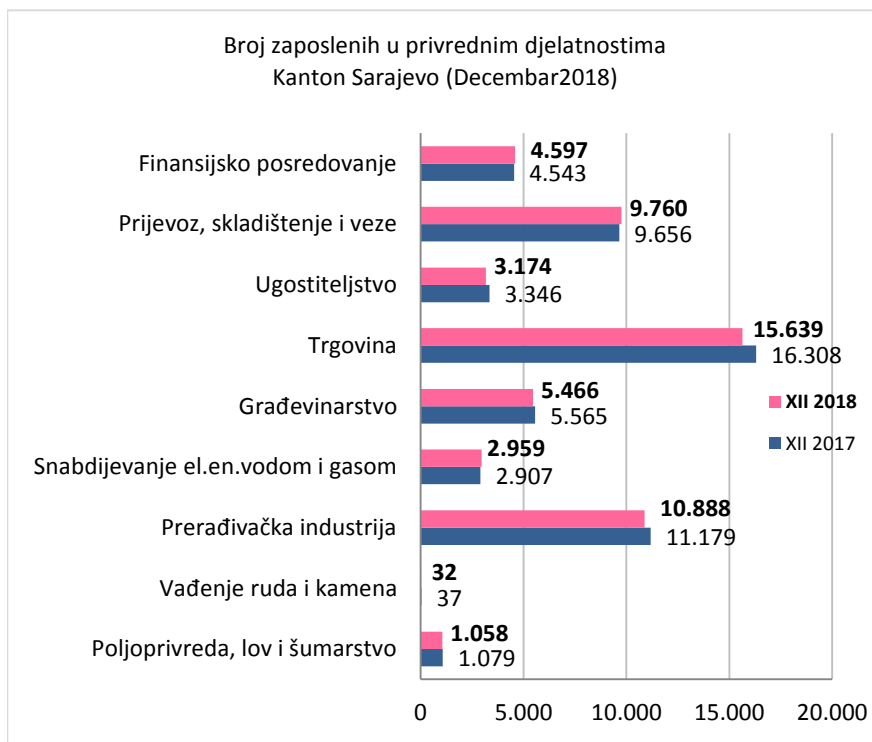
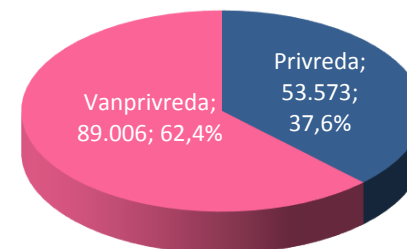
Rast industrijske proizvodnje	Indeks I-XII 2018/I-XII 2017
Proizvodnja baznih metala	192,3
Proizvodnja mašina i uređaja, d.n.	166,8
Proizvodnja električne opreme	139,7
Popravak i instaliranje mašina i opreme	118,5
Proizvodnja hemikalija i hemijskih proizvoda	114,3
Proizvodnja gotovih metalnih proizvoda, osim mašina i opreme	108,5
Proizvodnja ostalih nemetalnih mineralnih proizvoda	112,8
Proizvodnja osnovnih farmaceutskih proizvoda i farmaceutskih preparata	110,9
Proizvodnja proizvoda od gume i plastičnih masa	117,5
Proizvodnja motornih vozila, prikolica i poluprikolica	109,1
Proizvodnja pića	104,9
Proizvodnja prehrambenih proizvoda	102,0

Pad industrijske proizvodnje	Indeks I-XII 2018/I-XII 2017
Proizvodnja duhanskih proizvoda	62,2
Ostala prerađivačka industrija	75,1
Proizvodnja koksa i rafiniranih naftnih proizvoda	73,9
Štampanje i umnožavanje snimljenih zapisa	81,3
Prerada drveta i proizvoda od drveta i pluta osim namještaja; proizvodnja predmeta od slame i pletarskih proizvoda	82,9
Proizvodnja odjeće	93,7
Proizvodnja kože i srodnih proizvoda	91,7
Proizvodnja papira i proizvoda od papira	97,4
Proizvodnja namještaja	96,7
Proizvodnja računara te elektroničkih i optičkih proizvoda	97,4

*Podaci Zavoda za informatiku i statistiku Kantona Sarajevo

ZAPOSLENOST I PLAĆE U PRIVREDI KANTONA SARAJEVO*

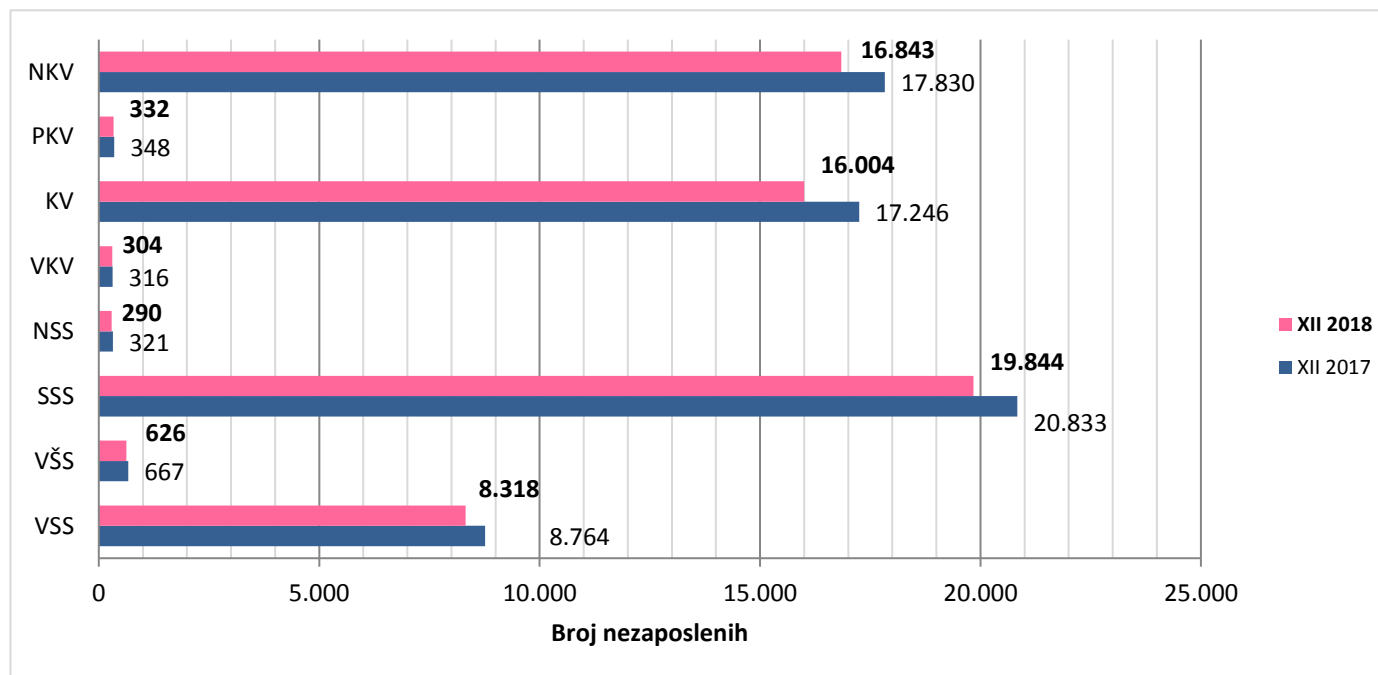
Ukupan broj zaposlenih radnika u Kantonu Sarajevo (Decembar 2018)	142.579
Broj zaposlenih radnika u privredi Kantona Sarajevo (Decembar 2018)	53.573
Prosječna neto plaća u Kantonu Sarajevo (Decembar 2018)	1.134,00 KM
Stopa rasta/pada neto plaće u Kantonu Sarajevo (XII 2018/XII 2017)	2,9%



*Podaci Zavoda za informatiku i statistiku Kantona Sarajevo; JU Služba za zapošljavanje Kantona Sarajevo

KADROVSKA STRUKTURA NEZAPOSLENIH OSOBA U KANTONU SARAJEVO*

Decembar 2018



	Ukupno	VSS	VŠS	SSS	NSS	VKV	KV	PKV	NKV
	62.561	8.318	626	19.844	290	304	16.004	332	16.843
Učešće %	100	13,30	1,00	31,72	0,46	0,49	25,58	0,53	26,92

*Podaci JU Služba za zapošljavanje Kantona Sarajevo

VANJSKA TRGOVINA
I-XII 2018

