

**PRIVREDNA KRETANJA U KANTONU SARAJEVO**  
**Februar 2019. godine**  
**(osnovni indikatori-prvi podaci)**

Elementi	Pokazatelji	Jedinica mjere	Period	KS	FBiH	Učešće KS/FBiH
<b>INDUSTRIJA</b>						
Index fizičkog obima industrijske proizvodnje			I-II 2019/I-II 2018	<b>106,0</b>	<b>97,5</b>	
Index prerađivačke industrije			I-II 2019/I-II 2018	<b>105,1</b>	<b>98,7</b>	
<b>ŠUMARSTVO</b>						
proizvodnja šumskih sortimenata	ukupno	hilj. m <sup>3</sup>	I-II 2019	<b>18</b>	<b>192</b>	9,4%
	index		I-II 2019/I-II 2018	85,7	88,5	
prodaja šumskih sortimenata	ukupno	hilj. m <sup>3</sup>	I-II 2019	<b>18</b>	<b>168</b>	10,7%
	index		I-II 2019/I-II 2018	94,7	85,3	
<b>PROMET U TRGOV. NA MALO (bez PDV)*</b>						
<b>(pretežna djelatnost)</b>	ukupno	hilj. KM	I-II 2019	<b>505.883</b>		
(prema strukama za FBiH)	index		I-II 2019/I-II 2018	115,8	109,2	
<b>GRAĐEVINARSTVO U FBiH</b>						
Vrijednost izvršenih građevinskih radova	ukupno	hilj. KM	I-XII 2018		871.930	
Index fizičkog obima građevinskih radova	∅		I-XII 2018/I-XII 2017		101,8	
<b>SAOBRAĆAJ</b>						
cestovni prevoz roba	ukupno	hilj. Tona	I-XII 2018	<b>127</b>	<b>6.233</b>	2,0%
	index		I-XII 2018/I-XII 2017	77,0	102,2	
gradski-prigradski prevoz putnika	ukupno	hilj.	I-XII 2018	<b>93.396</b>	<b>105.998</b>	88,1%
	index		I-XII 2018/I-XII 2017	99,1	99,0	
<b>TURIZAM</b>						
broj turista	ukupno		I-II 2019	<b>49.729</b>	<b>91.923</b>	54,1%
	index		I-II 2019/I-II 2018	115,6	116,7	
odnos domaći/strani		%		23/77	35/65	
broj noćenja	ukupno		I-II 2019	<b>110.383</b>	<b>187.889</b>	58,7%
	index		I-II 2019/I-II 2018	125,4	102,8	
odnos domaći/strani		%		18/82	32/68	
<b>VANJSKA TRGOVINA</b>						
Vanjskotrgovinska razmjena	ukupno	hilj. KM	I-II 2019	<b>909.390</b>	<b>3.221.267</b>	28,2%
	index		I-II 2019/I-II 2018	101,4	106,6	
Izvoz	ukupno	hilj. KM	I-II 2019	<b>214.808</b>	<b>1.179.008</b>	18,2%
	index		I-II 2019/I-II 2018	91,6	102,8	
Uvoz	ukupno	hilj. KM	I-II 2019	<b>694.582</b>	<b>2.042.259</b>	34,0%
	index		I-II 2019/I-II 2018	104,9	109,0	
Deficit/Saldo	ukupno	hilj. KM	I-II 2019	<b>-479.774</b>	<b>-863.251</b>	55,6%
	index		I-II 2019/I-II 2018	112,1	118,7	
Pokrivenost uvoza izvozom	ukupno	%	I-II 2019	<b>30,9%</b>	<b>57,7%</b>	
<b>ZAPOSLENOST/NEZAPOSLENOST**</b>						
Zaposleni radnici	ukupno		II 2019	<b>142.176</b>	<b>523.658</b>	27,2%
	index		II 2019/II 2018	102,3	102,7	
Nezaposlena lica	ukupno		II 2019	<b>61.832</b>	<b>326.266</b>	19,0%
	index		II 2019/II 2018	93,8	93,6	
Stopa nezaposlenosti		%	II 2019	<b>30,3%</b>	<b>38,4%</b>	
<b>PLAĆE</b>						
Neto plaće	∅	KM	II 2019	<b>1.122</b>	<b>895</b>	125,4%
	index		II 2019/II 2018	105,9	105,0	
<b>CIJENE</b>						
Indeksi cijena proizvođača industrijskih proizvoda	index		II 2019/II 2018		-	
Indeksi potrošačkih cijena	index		II 2019/II 2018		<b>101,0</b>	
<b>INVESTICIJE</b>						
BDP tekuće cijene (ESA 2010)		hilj. KM	2017		<b>20.539.696</b>	
BDP/pc		KM	2017		<b>9.331</b>	
Ostvarene investicije (ESA 2010)		hilj. KM	2017		<b>3.292.112</b>	

Izvor: Aktuelni podaci Federalnog zavoda za statistiku, Zavoda za informatiku i statistiku KS, JU Služba za zapošljavanje KS i FBiH

\* Od 2013 godine promet u trgovini na malo za KS i FBiH iskazuje se bez PDV-a.

\*\* Podaci Službe za zapošljavanje KS i FBiH

**DINAMIKA INDUSTRIJSKE PROIZVODNJE U KANTONU SARAJEVO\***

Februar 2019

Indeksi

<b>Glavne industrijske grupacije</b>	<b>Indeks I-II 2019/I-II 2018</b>
Intermedijarni proizvodi	107,4
Energija	109,4
Kapitalni proizvodi	113,3
Trajni proizvodi za široku potrošnju	118,7
Netrajni proizvodi za široku potrošnju	97,6

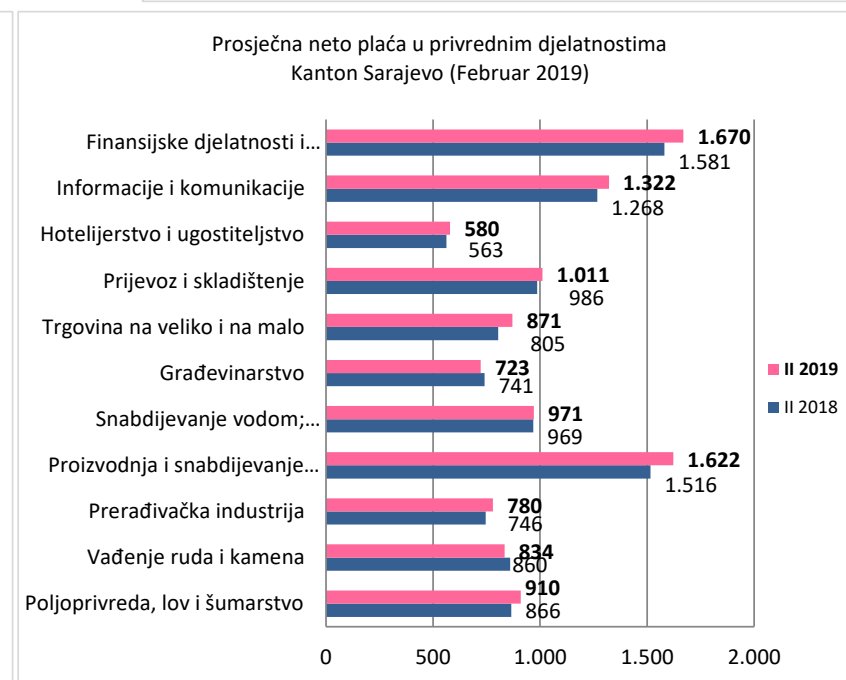
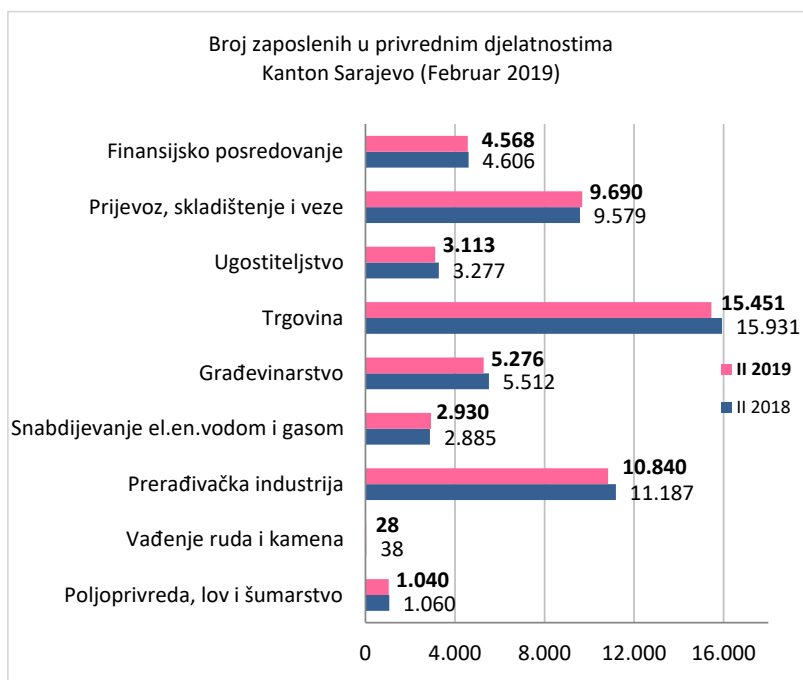
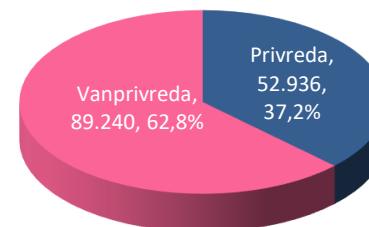
<b>Rast industrijske proizvodnje</b>	<b>Indeks I-II 2019/I-II 2018</b>
Proizvodnja proizvoda od gume i plastičnih masa	175,9
Proizvodnja mašina i uređaja, d.n.	149,3
Proizvodnja računara te elektroničkih i optičkih proizvoda	139,8
Proizvodnja baznih metala	131,4
Proizvodnja hemikalija i hemijskih proizvoda	122,9
Proizvodnja namještaja	118,7
Proizvodnja motornih vozila, prikolica i poluprikolica	116,3
Proizvodnja prehrambenih proizvoda	113,0
Ostala prerađivačka industrija	103,7
Popravak i instaliranje mašina i opreme	103,0
Proizvodnja koksa i rafiniranih naftnih proizvoda	102,1
Proizvodnja papira i proizvoda od papira	100,3

<b>Pad industrijske proizvodnje</b>	<b>Indeks I-II 2019/I-II 2018</b>
Proizvodnja električne opreme	61,0
Proizvodnja odjeće	64,5
Proizvodnja duhanskih proizvoda	67,5
Proizvodnja ostalih nemetalnih mineralnih proizvoda	71,8
Prerada drveta i proizvoda od drveta i pluta osim namještaja; proizvodnja predmeta od slame i pletarskih proizvoda	79,8
Štampanje i umnožavanje snimljenih zapisa	82,0
Proizvodnja gotovih metalnih proizvoda, osim mašina i opreme	85,3
Proizvodnja kože i srodnih proizvoda	89,6
Proizvodnja osnovnih farmaceutskih proizvoda i farmaceutskih preparata	89,7
Proizvodnja pića	99,9

\*Podaci Zavoda za informatiku i statistiku Kantona Sarajevo

## ZAPOSLENOST I PLAĆE U PRIVREDI KANTONA SARAJEVO\*

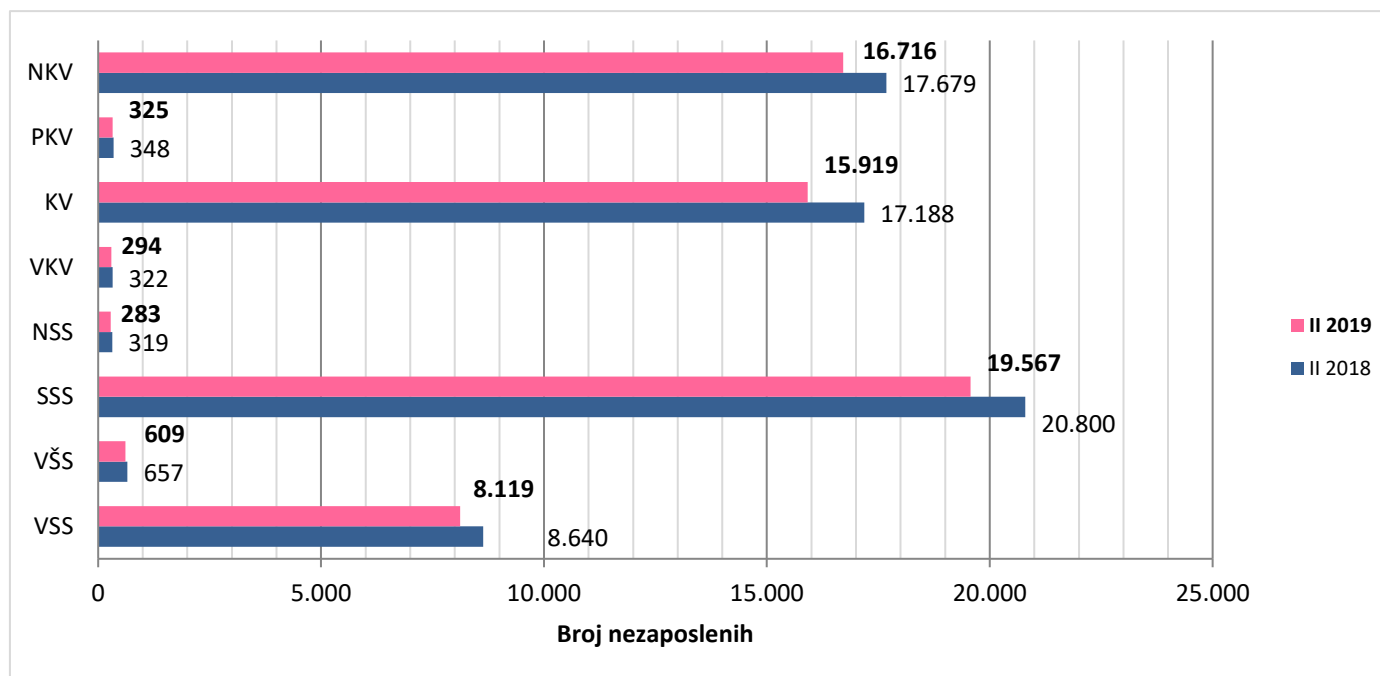
Ukupan broj zaposlenih radnika u Kantonu Sarajevo (Februar 2019)	142.176
Broj zaposlenih radnika u privredi Kantona Sarajevo (Februar 2019)	52.936
Prosječna neto plaća u Kantonu Sarajevo (Februar 2019)	1.122,00 KM
Stopa rasta/pada neto plaće u Kantonu Sarajevo (II 2019/II 2018)	5,9%



\*Podaci Zavoda za informatiku i statistiku Kantona Sarajevo; JU Služba za zapošljavanje Kantona Sarajevo

## KADROVSKA STRUKTURA NEZAPOSLENIH OSOBA U KANTONU SARAJEVO\*

Februar 2019



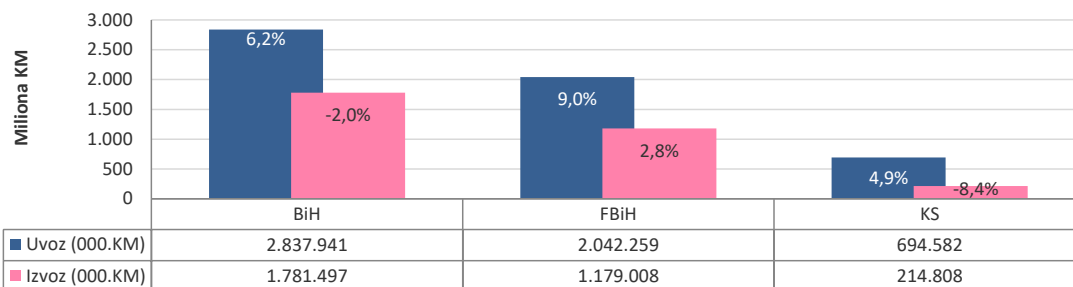
	Ukupno	VSS	VŠS	SSS	NSS	VKV	KV	PKV	NKV
	61.832	8.119	609	19.567	283	294	15.919	325	16.716
Učešće %	100	13,13	0,98	31,65	0,46	0,48	25,75	0,53	27,03

\*Podaci JU Služba za zapošljavanje Kantona Sarajevo

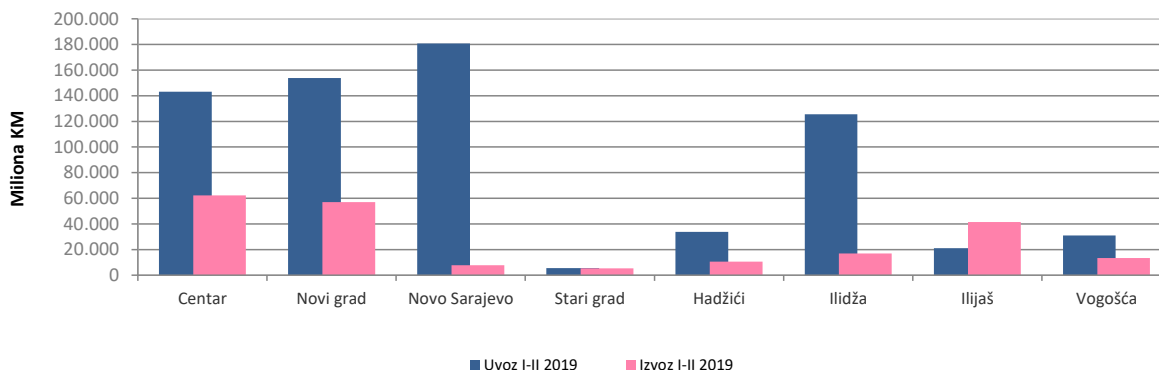
VANJSKA TRGOVINA  
I-II 2019

VANJSKOTRGOVINSKA RAZMJENA BiH, FBiH I KS (I-II 2019)

\* % se odnosi na promjenu u odnosu na isti period prethodne godine

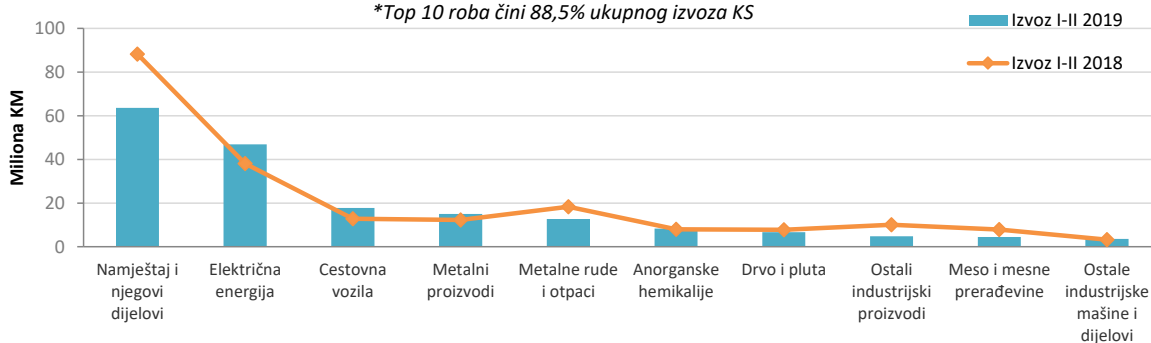


VANJSKOTRGOVINSKA RAZMJENA KS PO OPĆINAMA (I-II 2019)



IZVOZ TOP 10 ROBA U KANTON SARAJEVO

\*Top 10 roba čini 88,5% ukupnog izvoza KS



UVOZ TOP 10 ROBA U KANTON SARAJEVO

\*Top 10 roba čini 60,2% ukupnog uvoza KS

