

PRIVREDNA KRETANJA U KANTONU SARAJEVO
Novembar 2018
(osnovni indikatori-prvi podaci)

Elementi	Pokazatelji	Jedinica mjere	Period	KS	FBiH	Učešće KS/FBiH
INDUSTRIJA						
Index fizičkog obima industrijske proizvodnje			I-XI 2018/I-XI 2017	104,6	101,1	
Index prerađivačke industrije			I-XI 2018/I-XI 2017	106,1	99,9	
ŠUMARSTVO						
proizvodnja šumskih sortimenata	ukupno	hilj. m ³	I-XI 2018	133	1.960	6,8%
	index		I-IX 2018/I-XI 2017	103,1	106,5	
prodaja šumskih sortimenata	ukupno	hilj. m ³	I-XI 2018	131	1.933	6,8%
	index		I-IX 2018/I-XI 2017	100,8	102,9	
PROMET U TRGOV. NA MALO (bez PDV)*						
(pretežna djelatnost)	ukupno	hilj. KM	I-XI 2018	3.066.466		
(prema strukama za FBiH)	index		I-XI 2018/I-XI 2017	108,6	103,5	
GRAĐEVINARSTVO U FBiH						
Vrijednost izvršenih građevinskih radova	ukupno	hilj. KM	I-IX 2018		608.018	
Indeks fizičkog obima građevinskih radova	∅		I-IX 2018/I-IX 2017		106,6	
SAOBRAĆAJ						
cestovni prevoz roba	ukupno	hilj. Tona	I-IX 2018	96	4.703	2,0%
	index		I-IX 2018/I-IX 2017	80,7	105,5	
gradski-prigradski prevoz putnika	ukupno	hilj.	I-IX 2018	68.736	78.354	87,7%
	index		I-IX 2018/I-IX 2017	99,3	99,7	
TURIZAM						
broj turista	ukupno		I-XI 2018	536.443	1.011.290	53,0%
	index		I-XI 2018/I-XI 2017	118,1	112,6	
odnos domaći/strani		%		12/88	20/80	
broj noćenja	ukupno		I-XI 2018	1.049.866	1.988.148	52,8%
	index		I-XI 2018/I-XI 2017	114,6	112,2	
odnos domaći/strani		%		10/90	19/81	
VANJSKA TRGOVINA						
Vanjskotrgovinska razmjena	ukupno	hilj. KM	I-XI 2018	5.699.929	19.490.012	29,2%
	index		I-XI 2018/I-XI 2017	105,6	112,7	
Izvoz	ukupno	hilj. KM	I-XI 2018	1.407.136	7.292.815	19,3%
	index		I-XI 2018/I-XI 2017	101,1	109,6	
Uvoz	ukupno	hilj. KM	I-XI 2018	4.292.793	12.197.197	35,2%
	index		I-XI 2018/I-XI 2017	107,2	114,5	
Deficit/Saldo	ukupno	hilj. KM	I-XI 2018	-2.885.657	-4.904.382	58,8%
	index		I-XI 2018/I-XI 2017	110,4	122,7	
Pokrivenost uvoza izvozom	ukupno	%	I-XI 2018	32,8%	59,8%	
ZAPOSLENOST/NEZAPOSLENOST**						
Zaposleni radnici	ukupno		XI 2018	142.809	529.147	27,0%
	index		XI 2018/XI 2017	102,1	111,5	
Nezaposlena lica	ukupno		XI 2018	62.659	328.663	19,1%
	index		XI 2018/XI 2017	94,7	94,1	
Stopa nezaposlenosti		%	XI 2018	30,5%	38,3%	
PLAĆE						
Neto plaće	∅	KM	XI 2018	1.115	907	122,9%
	index		XI 2018/XI 2017	105,0	104,5	
CIJENE						
Indeksi cijena proizvođača industrijskih proizvoda	index		XI 2018/XI 2017		103,2	
Indeksi potrošačkih cijena	index		XI 2018/XI 2017		102,0	
INVESTICIJE						
BDP tekuće cijene (ESA 2010)		hilj. KM	2017		20.539.696	
BDP/pc		KM	2017		9.331	
Ostvarene investicije (ESA 2010)		hilj. KM	2017		3.292.112	

Izvor: Aktuelni podaci Federalnog zavoda za statistiku, Zavoda za informatiku i statistiku KS, JU Služba za zapošljavanje KS i FBiH

* Od 2013 godine promet u trgovini na malo za KS i FBiH iskazuje se bez PDV-a.

** Podaci Službe za zapošljavanje KS i FBiH

DINAMIKA INDUSTRIJSKE PROIZVODNJE U KANTONU SARAJEVO*

Novembar 2018

Indeksi

Glavne industrijske grupacije	Indeks I-XI 2018/I-XI 2017
Intermedijarni proizvodi	113,9
Energija	97,1
Kapitalni proizvodi	110,2
Trajni proizvodi za široku potrošnju	97,2
Netrajni proizvodi za široku potrošnju	103,8

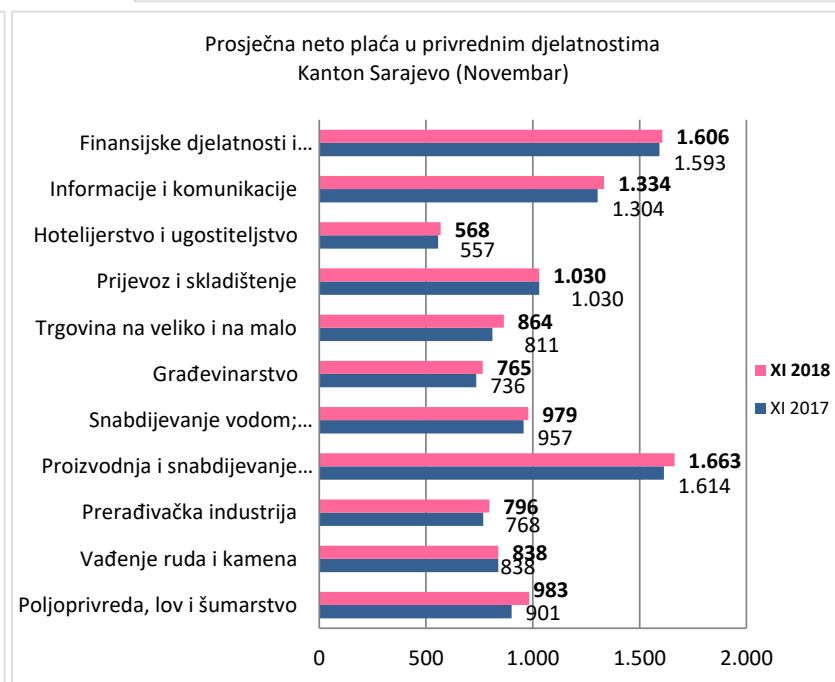
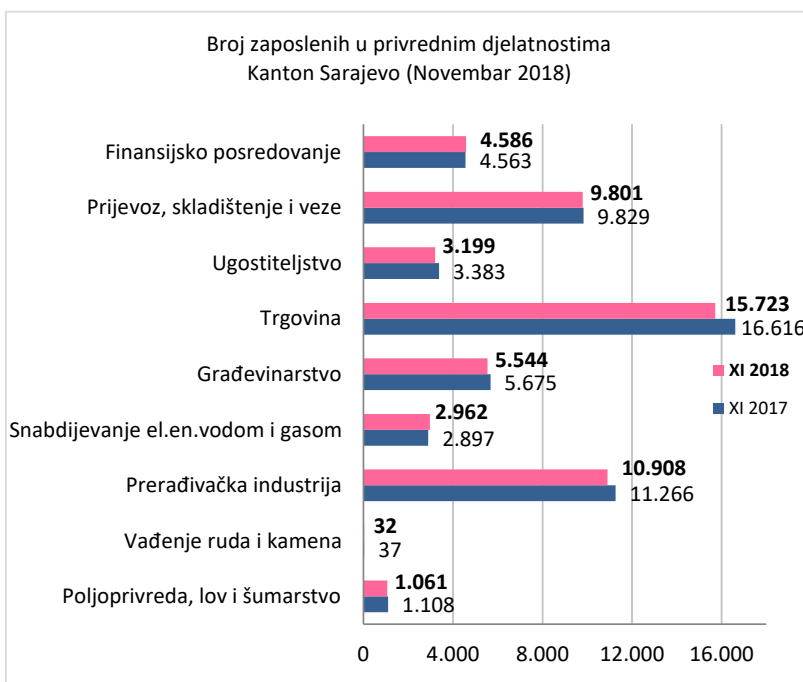
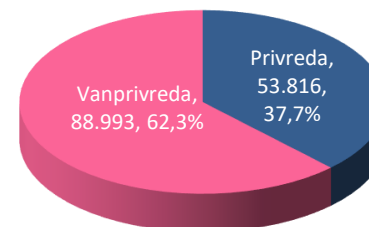
Rast industrijske proizvodnje	Indeks I-XI 2018/I-XI 2017
Proizvodnja baznih metala	198,3
Proizvodnja mašina i uređaja, d.n.	148,0
Proizvodnja električne opreme	137,7
Popravak i instaliranje mašina i opreme	117,6
Proizvodnja hemikalija i hemijskih proizvoda	114,3
Proizvodnja ostalih nemetalnih mineralnih proizvoda	113,5
Proizvodnja proizvoda od gume i plastičnih masa	112,5
Proizvodnja gotovih metalnih proizvoda, osim mašina i opreme	112,2
Proizvodnja osnovnih farmaceutskih proizvoda i farmaceutskih preparata	111,6
Proizvodnja motornih vozila, prikolica i poluprikolica	109,5
Proizvodnja pića	105,8
Proizvodnja prehrambenih proizvoda	103,5
Proizvodnja računara te elektroničkih i optičkih proizvoda	100,8

Pad industrijske proizvodnje	Indeks I-XI 2018/I-XI 2017
Proizvodnja duhanskih proizvoda	58,4
Ostala prerađivačka industrija	72,4
Proizvodnja koksa i rafiniranih naftnih proizvoda	76,6
Štampanje i umnožavanje snimljenih zapisa	82,6
Prerada drveta i proizvoda od drveta i pluta osim namještaja; proizvodnja predmeta od slame i pletarskih proizvoda	83,3
Proizvodnja odjeće	91,6
Proizvodnja kože i srodnih proizvoda	92,6
Proizvodnja papira i proizvoda od papira	95,3
Proizvodnja namještaja	97,2

*Podaci Zavoda za informatiku i statistiku Kantona Sarajevo

ZAPOSLENOST I PLAĆE U PRIVREDI KANTONA SARAJEVO*

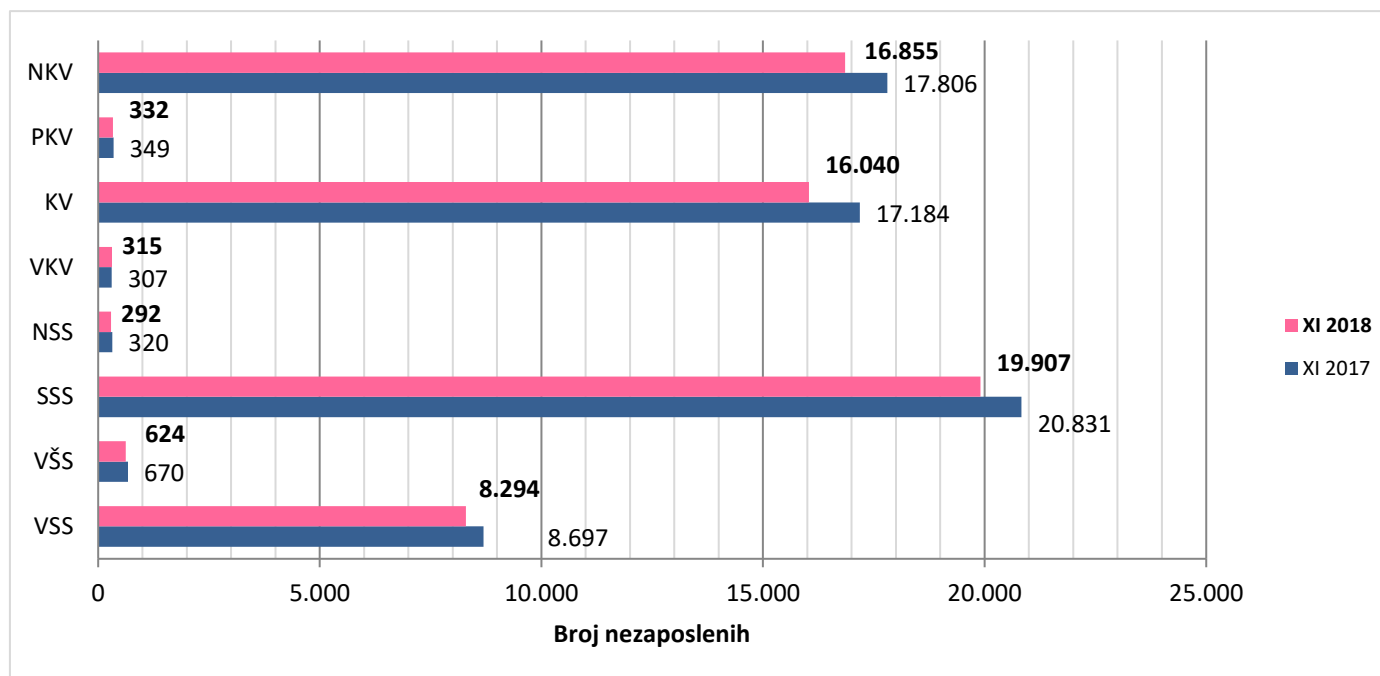
Ukupan broj zaposlenih radnika u Kantonu Sarajevo (Novembar 2018)	142.809
Broj zaposlenih radnika u privredi Kantona Sarajevo (Novembar 2018)	53.816
Prosječna neto plaća u Kantonu Sarajevo (Novembar 2018)	1.115,00 KM
Stopa rasta/pada neto plaće u Kantonu Sarajevo (XI 2018/XI 2017)	5,0%



*Podaci Zavoda za informatiku i statistiku Kantona Sarajevo; JU Služba za zapošljavanje Kantona Sarajevo

KADROVSKA STRUKTURA NEZAPOSLENIH OSOBA U KANTONU SARAJEVO*

Novembar 2018



	Ukupno	VSS	VŠS	SSS	NSS	VKV	KV	PKV	NKV
	62.659	8.294	624	19.907	292	315	16.040	332	16.855
Učešće %	100	13,24	1,00	31,77	0,47	0,50	25,60	0,53	26,90

*Podaci JU Služba za zapošljavanje Kantona Sarajevo

VANJSKA TRGOVINA
I-XI 2018

