

**PRIVREDNA KRETANJA U KANTONU SARAJEVO**  
**Oktober 2018**  
**(osnovni indikatori-prvi podaci)**

Elementi	Pokazatelji	Jedinica mjere	Period	KS	FBiH	Učešće KS/FBiH
<b>INDUSTRIJA</b>						
Index fizičkog obima industrijske proizvodnje			I-X 2018/I-X 2017	<b>104,6</b>	<b>101,2</b>	
Index prerađivačke industrije			I-X 2018/I-X 2017	<b>106,1</b>	<b>100,1</b>	
<b>ŠUMARSTVO</b>						
proizvodnja šumskih sortimenata	ukupno	hilj. m <sup>3</sup>	I-X 2018	<b>121</b>	<b>1.779</b>	6,8%
	index		I-X 2018/I-X 2017	103,4	104,7	
prodaja šumskih sortimenata	ukupno	hilj. m <sup>3</sup>	I-X 2018	<b>120</b>	<b>1.747</b>	6,9%
	index		I-X 2018/I-X 2017	101,7	101,4	
<b>PROMET U TRGOV. NA MALO (bez PDV)*</b>						
<b>(pretežna djelatnost)</b>	ukupno	hilj. KM	I-X 2018	<b>2.776.300</b>		
(prema strukturama za FBiH)	index		I-X 2018/I-X 2017	119,1	111,4	
<b>GRAĐEVINARSTVO U FBiH</b>						
Vrijednost izvršenih građevinskih radova	ukupno	hilj. KM	I-IX 2018		608.018	
Indeks fizičkog obima građevinskih radova	∅		I-IX 2018/I-IX 2017		106,6	
<b>SAOBRAĆAJ</b>						
cestovni prevoz roba	ukupno	hilj. Tona	I-IX 2018	<b>96</b>	<b>4.703</b>	2,0%
	index		I-IX 2018/I-IX 2017	80,7	105,5	
gradski-prigradski prevoz putnika	ukupno	hilj.	I-IX 2018	<b>68.736</b>	<b>78.354</b>	87,7%
	index		I-IX 2018/I-IX 2017	99,3	99,7	
<b>TURIZAM</b>						
broj turista	ukupno		I-X 2018	<b>502.676</b>	<b>952.697</b>	52,8%
	index		I-X 2018/ I-X 2017	117,3	112,1	
odnos domaći/strani		%		11/89	20/80	
broj noćenja	ukupno		I-X 2018	<b>989.607</b>	<b>1.885.888</b>	52,5%
	index		I-X 2018/ I-X 2017	114,2	111,9	
odnos domaći/strani		%		10/90	18/72	
<b>VANJSKA TRGOVINA</b>						
Vanjskotrgovinska razmjena	ukupno	hilj. KM	I-X 2018	<b>5.150.542</b>	<b>17.633.217</b>	29,2%
	index		I-X 2018/I-X 2017	106,2	108,6	
Izvoz	ukupno	hilj. KM	I-X 2018	<b>1.267.340</b>	<b>6.582.156</b>	19,3%
	index		I-X 2018/I-X 2017	101,6	110,0	
Uvoz	ukupno	hilj. KM	I-X 2018	<b>3.883.202</b>	<b>11.051.061</b>	35,1%
	index		I-X 2018/I-X 2017	107,7	107,7	
Deficit/Saldo	ukupno	hilj. KM	I-X 2018	<b>-2.615.862</b>	<b>-4.468.905</b>	58,5%
	index		I-X 2018/I-X 2017	110,9	104,4	
Pokrivenost uvoza izvozom	ukupno	%	I-X 2018	<b>32,6%</b>	<b>59,6%</b>	
<b>ZAPOSLENOST/NEZAPOSLENOST**</b>						
Zaposleni radnici	ukupno		X 2018	<b>142.252</b>	<b>526.940</b>	27,0%
	index		X 2018/X 2017	101,5	111,2	
Nezaposlena lica	ukupno		X 2018	<b>62.727</b>	<b>328.895</b>	19,1%
	index		X 2018/X 2017	95,1	93,7	
Stopa nezaposlenosti		%	X 2018	<b>30,6%</b>	<b>38,4%</b>	
<b>PLAĆE</b>						
Neto plaće	∅	KM	X 2018	<b>1.093</b>	<b>899</b>	121,6%
	index		X 2018/X 2017	103,6	104,2	
<b>CIJENE</b>						
Indeksi cijena proizvođača industrijskih proizvoda	index		X 2018/X 2017		<b>101,8</b>	
Indeksi potrošačkih cijena	index		X 2018/X 2017		<b>102,0</b>	
<b>INVESTICIJE</b>						
BDP tekuće cijene (ESA 2010)		hilj. KM	2017		<b>20.539.696</b>	
BDP/pc		KM	2017		<b>9.331</b>	
Ostvarene investicije (ESA 2010)		hilj. KM	2017		<b>3.292.112</b>	

Izvor: Aktuelni podaci Federalnog zavoda za statistiku, Zavoda za informatiku i statistiku KS, JU Služba za zapošljavanje KS i FBiH

\* Od 2013 godine promet u trgovini na malo za KS i FBiH iskazuje se bez PDV-a.

\*\* Podaci Službe za zapošljavanje KS i FBiH

**DINAMIKA INDUSTRIJSKE PROIZVODNJE U KANTONU SARAJEVO\***

Oktobar 2018

Indeksi

<b>Glavne industrijske grupacije</b>	<b>Indeks I-X 2018/I-X 2017</b>
Intermedijarni proizvodi	113,0
Energija	97,3
Kapitalni proizvodi	110,0
Trajni proizvodi za široku potrošnju	97,7
Netrajni proizvodi za široku potrošnju	102,7

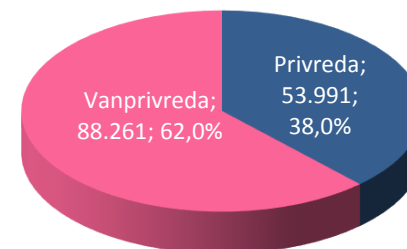
<b>Rast industrijske proizvodnje</b>	<b>Indeks I-X 2018/I-X 2017</b>
Proizvodnja baznih metala	193,8
Proizvodnja mašina i uređaja, d.n.	137,6
Proizvodnja električne opreme	135,3
Popravak i instaliranje mašina i opreme	117,5
Proizvodnja hemikalija i hemijskih proizvoda	114,9
Proizvodnja gotovih metalnih proizvoda, osim mašina i opreme	114,2
Proizvodnja ostalih nemetalnih mineralnih proizvoda	114,1
Proizvodnja osnovnih farmaceutskih proizvoda i farmaceutskih preparata	111,2
Proizvodnja proizvoda od gume i plastičnih masa	108,9
Proizvodnja motornih vozila, prikolica i poluprikolica	107,9
Proizvodnja pića	104,3
Proizvodnja prehrambenih proizvoda	104,1
Proizvodnja računara te elektroničkih i optičkih proizvoda	100,4

<b>Pad industrijske proizvodnje</b>	<b>Indeks I-X 2018/I-X 2017</b>
Proizvodnja duhanskih proizvoda	58,5
Ostala prerađivačka industrija	69,4
Proizvodnja koksa i rafiniranih naftnih proizvoda	74,5
Štampanje i umnožavanje snimljenih zapisa	82,0
Prerada drveta i proizvoda od drveta i pluta osim namještaja; proizvodnja predmeta od slame i pletarskih proizvoda	83,5
Proizvodnja odjeće	91,1
Proizvodnja kože i srodnih proizvoda	92,7
Proizvodnja papira i proizvoda od papira	93,9
Proizvodnja namještaja	97,7

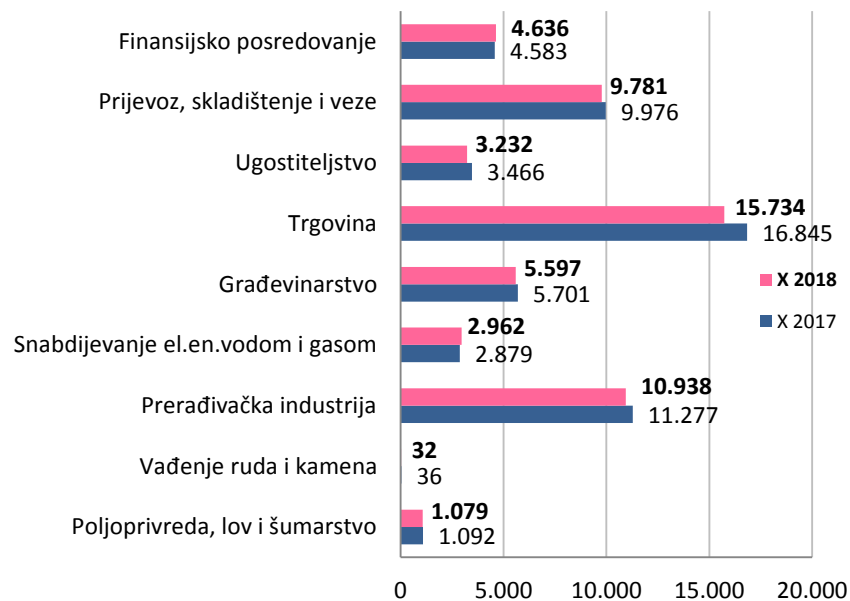
\*Podaci Zavoda za informatiku i statistiku Kantona Sarajevo

## ZAPOSLENOST I PLAĆE U PRIVREDI KANTONA SARAJEVO\*

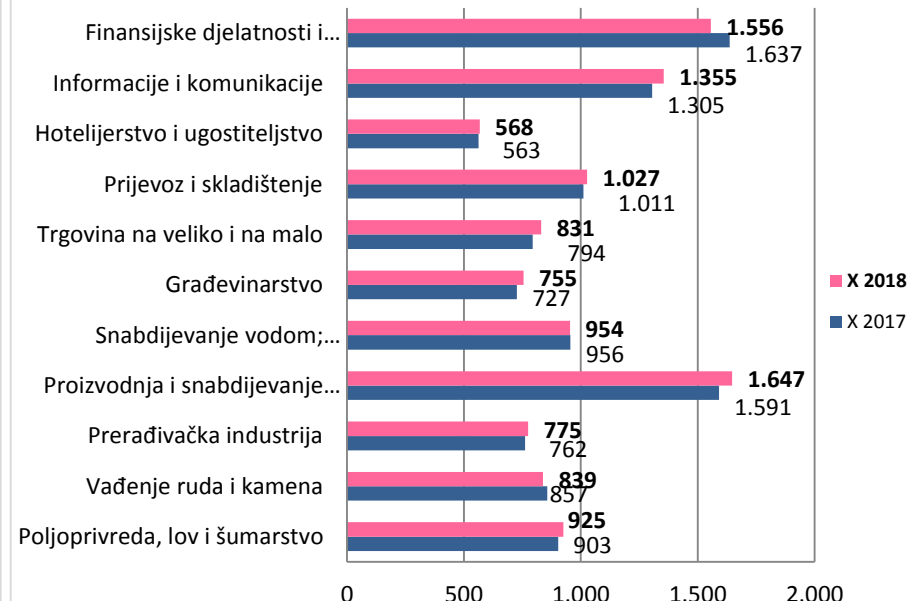
Ukupan broj zaposlenih radnika u Kantonu Sarajevo (Oktobar 2018)	142.252
Broj zaposlenih radnika u privredi Kantona Sarajevo (Oktobar 2018)	53.991
Prosječna neto plaća u Kantonu Sarajevo (Oktobar 2018)	1.093,00 KM
Stopa rasta/pada neto plaće u Kantonu Sarajevo (X 2018/X 2017)	4,7%



Broj zaposlenih u privrednim djelatnostima  
Kanton Sarajevo (Oktobar 2018)



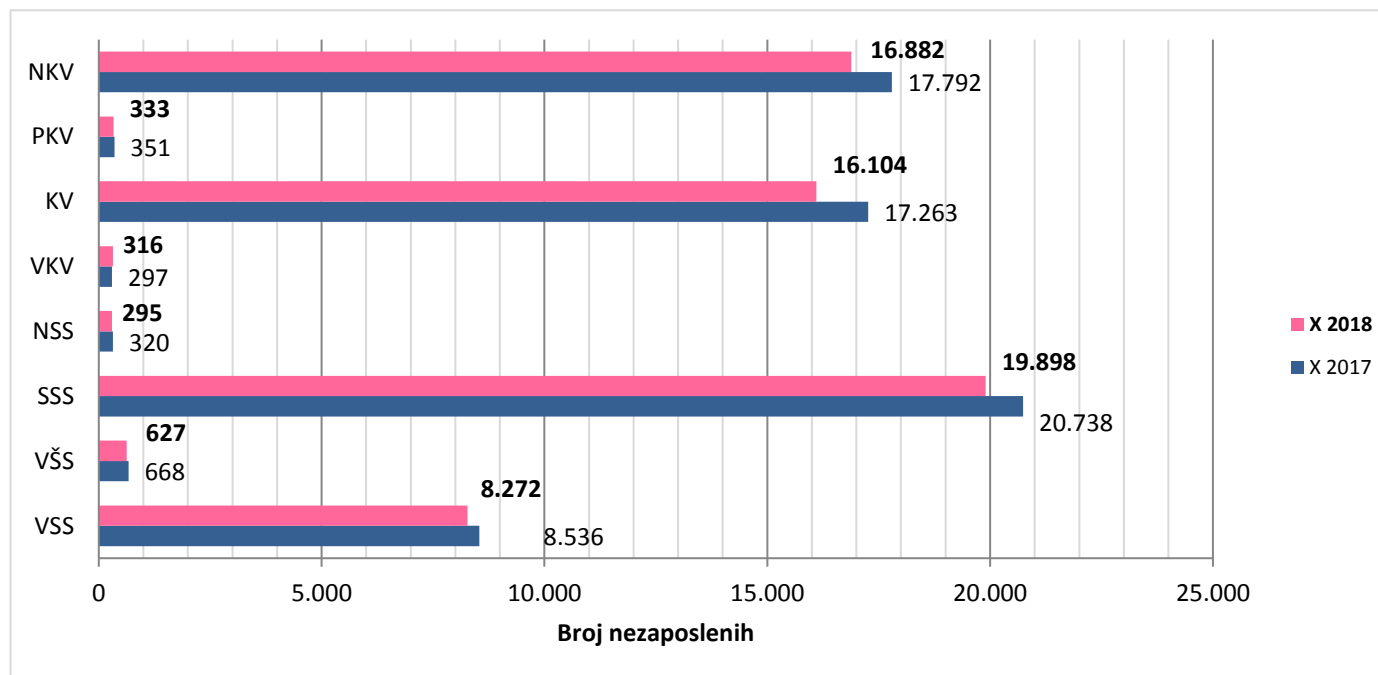
Prosječna neto plaća u privrednim djelatnostima  
Kanton Sarajevo (Oktobar)



\*Podaci Zavoda za informatiku i statistiku Kantona Sarajevo; JU Služba za zapošljavanje Kantona Sarajevo

## KADROVSKA STRUKTURA NEZAPOSLENIH OSOBA U KANTONU SARAJEVO\*

Oktobar 2018

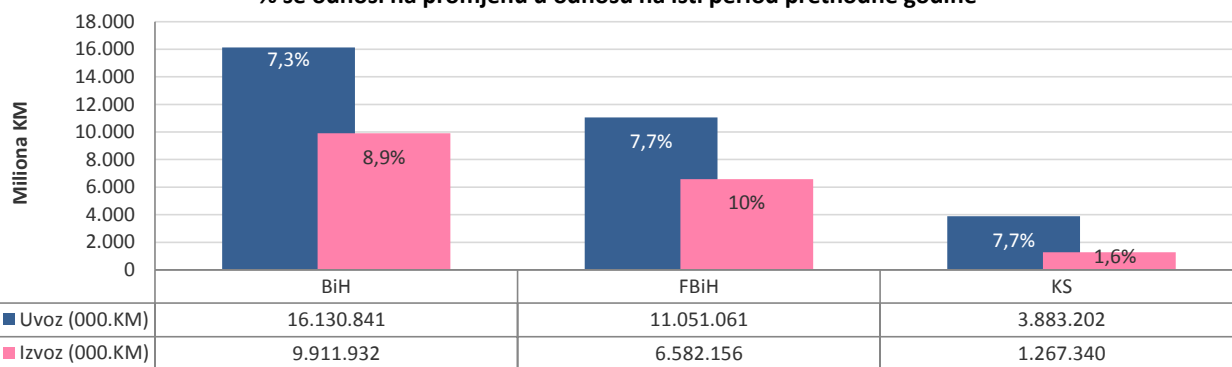


	Ukupno	VSS	VŠS	SSS	NSS	VKV	KV	PKV	NKV
	62.727	8.272	627	19.898	295	316	16.104	333	16.882
Učešće %	100	13,19	1,00	31,72	0,47	0,50	25,67	0,53	26,91

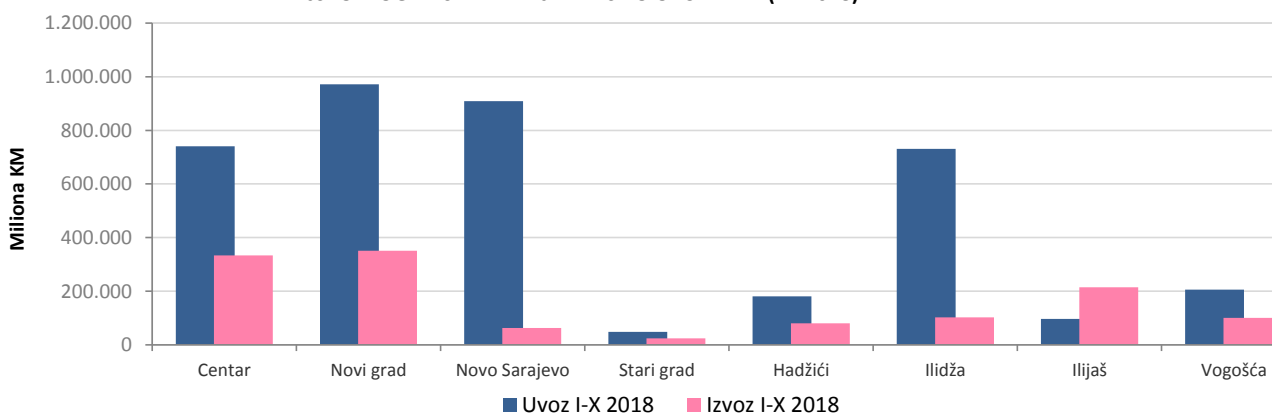
VANJSKA TRGOVINA  
I-X 2018

**VANJSKOTRGOVINSKA RAZMJENA BiH, FBiH I KS (I-X 2018)**

\* % se odnosi na promjenu u odnosu na isti period prethodne godine

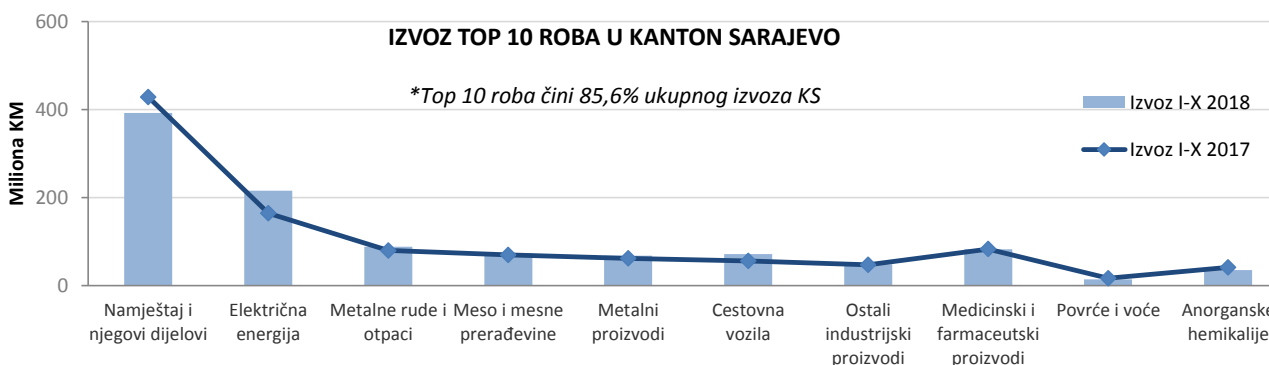


**VANJSKOTRGOVINSKA RAZMJENA KS PO OPĆINAMA (I-X 2018)**



**IZVOZ TOP 10 ROBA U KANTON SARAJEVO**

\*Top 10 roba čini 85,6% ukupnog izvoza KS



**UVOZ TOP 10 ROBA U KANTON SARAJEVO**

\*Top 10 roba čini 55,5% ukupnog uvoza KS

