

**PRIVREDNA KRETANJA U KANTONU SARAJEVO**  
**Avgust 2018**  
**(osnovni indikatori-prvi podaci)**

Elementi	Pokazatelji	Jedinica mjere	Period	KS	FBiH	Učešće KS/FBiH
<b>INDUSTRIJA</b>						
Index fizičkog obima industrijske proizvodnje			I-VIII 2018/I-VIII 2017	<b>104,4</b>	<b>101,2</b>	
Index prerađivačke industrije			I-VIII 2018/I-VIII 2017	<b>106,2</b>	<b>99,9</b>	
<b>ŠUMARSTVO</b>						
proizvodnja šumskih sortimenata	ukupno	hilj. m <sup>3</sup>	I-VIII 2018	<b>95</b>	<b>1.348</b>	7,0%
	index		I-VIII 2018/I-VIII 2017	105,6	103,5	
prodaja šumskih sortimenata	ukupno	hilj. m <sup>3</sup>	I-VIII 2018	<b>93</b>	<b>1.306</b>	7,1%
	index		I-VIII 2018/I-VIII 2017	102,2	99,5	
<b>PROMET U TRGOV. NA MALO (bez PDV)*</b>						
<b>(pretežna djelatnost)</b>	ukupno	hilj. KM	I-VIII 2018	<b>2.174.638</b>		
(prema strukama za FBiH)	index		I-VIII 2018/I-VIII 2017	117,3	110,8	
<b>GRAĐEVINARSTVO U FBiH</b>						
Vrijednost izvršenih građevinskih radova	ukupno	hilj. KM	I-VI 2018		361.571	
Index fizičkog obima građevinskih radova	∅		I-VI2018/I-VI 2017		111,9	
<b>SAOBRAĆAJ</b>						
cestovni prevoz roba	ukupno	hilj. Tona	I-VI 2018	<b>65</b>	<b>3.022</b>	2,2%
	index		I-VI 2018/I-VI 2017	81,3	105,7	
gradski-prigradski prevoz putnika	ukupno	hilj.	I-VI 2018	<b>47.307</b>	<b>53.832</b>	87,9%
	index		I-VI 2018/I-VI 2017	99,4	99,4	
<b>TURIZAM</b>						
broj turista	ukupno		I-VIII 2018	<b>390.558</b>	<b>729.603</b>	53,5%
	index		I-VIII 2018/ I-VIII 2017	118,6	112,4	
odnos domaći/strani		%		12/88	20/80	
broj noćenja	ukupno		I-VIII 2018	<b>786.705</b>	<b>1.477.565</b>	53,2%
	index		I-VIII 2018/ I-VIII 2017	115,9	112,9	
odnos domaći/strani		%		10/90	19/81	
<b>VANJSKA TRGOVINA</b>						
Vanjskotrgovinska razmjena	ukupno	hilj. KM	I-VIII 2018	<b>4.046.472</b>	<b>13.911.586</b>	29,1%
	index		I-VIII 2018/-VIII 2017	51,3	119,9	
Izvoz	ukupno	hilj. KM	I-VIII 2018	<b>1.016.550</b>	<b>5.203.939</b>	19,5%
	index		I-VIII 2018/-VIII 2017	106,0	111,5	
Uvoz	ukupno	hilj. KM	I-VIII 2018	<b>3.029.922</b>	<b>8.707.647</b>	34,8%
	index		I-VIII 2018/-VIII 2017	107,2	125,5	
Deficit/Saldo	ukupno	hilj. KM	I-VIII 2018	<b>-2.013.372</b>	<b>-3.503.708</b>	57,5%
	index		I-VIII 2018/-VIII 2017	33,7	154,4	
Pokrivenost uvoza izvozom	ukupno	%	I-VIII 2018	<b>33,6%</b>	<b>59,8%</b>	
<b>ZAPOSLENOST/NEZAPOSLENOST**</b>						
Zaposleni radnici	ukupno		IX 2018	<b>141.040</b>	<b>571.409</b>	24,7%
	index		IX 2018/IX 2017	100,7	122,4	
Nezaposlena lica	ukupno		IX 2018	<b>62.842</b>	<b>334.315</b>	18,8%
	index		IX 2018/IX 2017	94,7	93,9	
Stopa nezaposlenosti		%	IX 2018	<b>30,8%</b>	<b>36,9%</b>	
<b>PLAĆE</b>						
Neto plaće	∅	KM	VIII 2018	<b>1.102</b>	<b>904</b>	121,9%
	index		VIII 2018/VIII 2017	104,1	103,8	
<b>CIJENE</b>						
Indeksi cijena proizvođača industrijskih proizvoda	index		I-VIII 2018/I-VIII 2017		<b>103,6</b>	
Indeksi potrošačkih cijena	index		I-VIII 2018/I-VIII 2017		<b>102,0</b>	
<b>INVESTICIJE</b>						
BDP tekuće cijene		hilj. KM	2016		<b>19.540.120</b>	
BDP/pc		KM	2016		<b>8.857</b>	
Ostvarene investicije		hilj. KM	2016		<b>2.875.950</b>	

Izvor: Aktuelni podaci Federalnog zavoda za statistiku, Zavoda za informatiku i statistiku KS, JU Služba za zapošljavanje KS i FBiH

\* Od 2013 godine promet u trgovini na malo za KS i FBiH iskazuje se bez PDV-a.

\*\* Podaci Službe za zapošljavanje KS i FBiH

## DINAMIKA INDUSTRIJSKE PROIZVODNJE U KANTONU SARAJEVO\*

Avgust 2018

Indeksi

Glavne industrijske grupacije	Indeks I-VIII 2018/I-VIII 2017
Intermedijarni proizvodi	115,9
Energija	97,1
Kapitalni proizvodi	113,0
Trajni proizvodi za široku potrošnju	99,6
Netrajni proizvodi za široku potrošnju	101,1

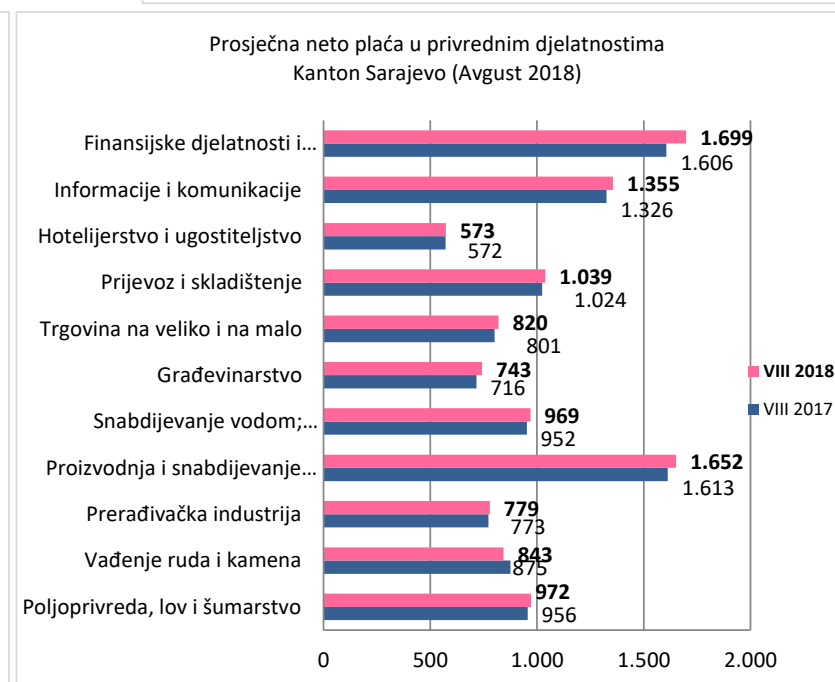
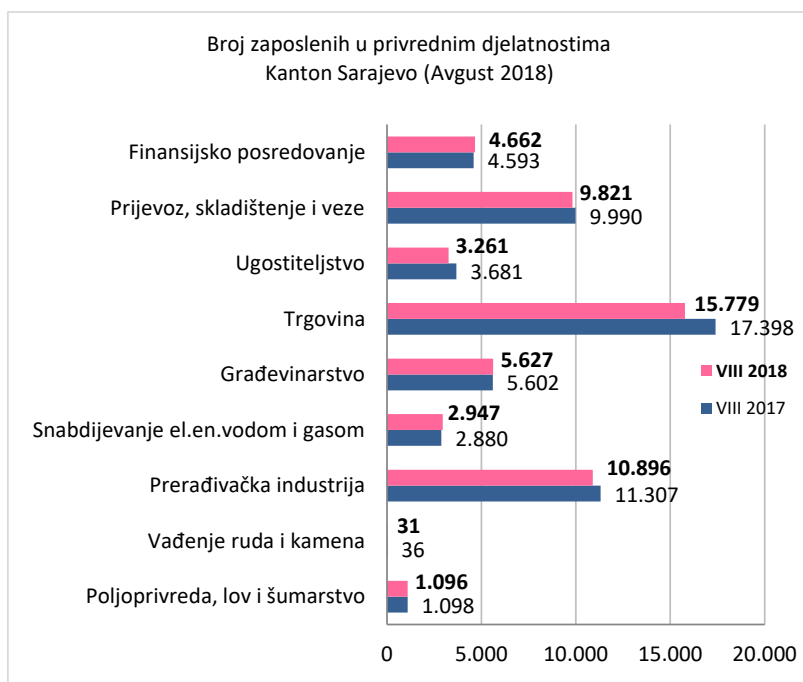
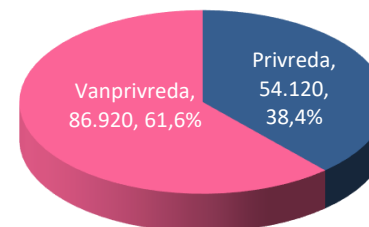
Rast industrijske proizvodnje	Indeks I-VIII 2018/I-VIII 2017
Proizvodnja baznih metala	211,7
Proizvodnja mašina i uređaja, d.n.	138,2
Proizvodnja gotovih metalnih proizvoda, osim mašina i opreme	131,4
Popravak i instaliranje mašina i opreme	120,5
Proizvodnja hemikalija i hemijskih proizvoda	117,4
Proizvodnja ostalih nemetalnih mineralnih proizvoda	115,1
Proizvodnja proizvoda od gume i plastičnih masa	110,0
Proizvodnja električne opreme	108,7
Proizvodnja prehrambenih proizvoda	107,7
Proizvodnja osnovnih farmaceutskih proizvoda i farmaceutskih preparata	107,1
Proizvodnja motornih vozila, prikolica i poluprikolica	104,6
Proizvodnja pića	103,7
Proizvodnja računara te elektroničkih i optičkih proizvoda	103,3

Pad industrijske proizvodnje	Indeks I-VIII 2018/I-VIII 2017
Proizvodnja namještaja	99,6
Proizvodnja kože i srodnih proizvoda	92,6
Proizvodnja papira i proizvoda od papira	92,4
Proizvodnja odjeće	85,6
Prerada drveta i proizvoda od drveta i pluta osim namještaja; proizvodnja predmeta od slame i pletarskih proizvoda	83,4
Štampanje i umnožavanje snimljenih zapisa	78,3
Proizvodnja koksa i rafiniranih naftnih proizvoda	69,9
Ostala prerađivačka industrija	68,9
Proizvodnja duhanskih proizvoda	58,7

\*Podaci Zavoda za informatiku i statistiku Kantona Sarajevo

## ZAPOSLENOST I PLAĆE U PRIVREDI KANTONA SARAJEVO\*

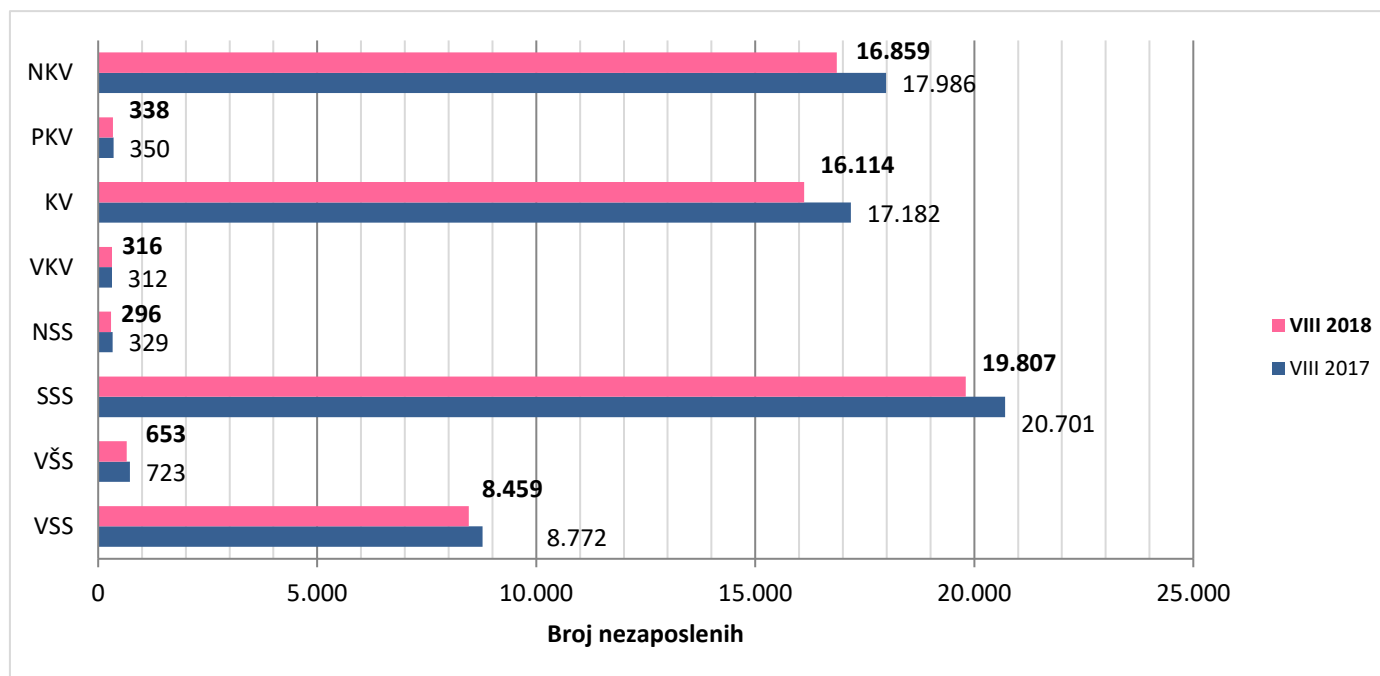
Ukupan broj zaposlenih radnika u Kantonu Sarajevo (Avgust 2018)	141.040
Broj zaposlenih radnika u privredi Kantona Sarajevo (Avgust 2018)	54.120
Prosječna neto plaća u Kantonu Sarajevo (Avgust 2018)	1.102,00 KM
Stopa rasta/pada neto plaće u Kantonu Sarajevo (VIII 2018/VIII 2017)	4,1%



\*Podaci Zavoda za informatiku i statistiku Kantona Sarajevo; JU Služba za zapošljavanje Kantona Sarajevo

## KADROVSKA STRUKTURA NEZAPOSLENIH OSOBA U KANTONU SARAJEVO\*

Avgust 2018



	Ukupno	VSS	VŠS	SSS	NSS	VKV	KV	PKV	NKV
	62.842	8.459	653	19.807	296	316	16.114	338	16.859
Učešće %	100	13,46	1,04	31,52	0,47	0,50	25,64	0,54	26,83

\*Podaci JU Služba za zapošljavanje Kantona Sarajevo

VANJSKA TRGOVINA  
I-VIII 2018

