

PRIVREDNA KRETANJA U KANTONU SARAJEVO
Juli 2018
(osnovni indikatori-prvi podaci)

Elementi	Pokazatelji	Jedinica mjere	Period	KS	FBiH	Učešće KS/FBiH
INDUSTRIJA						
Index fizičkog obima industrijske proizvodnje			I-VII 2018/I-VII 2017	107,0	101,8	
Index prerađivačke industrije			I-VII 2018/I-VII 2017	109,6	100,6	
ŠUMARSTVO						
proizvodnja šumskih sortimenata	ukupno	hilj. m ³	I-VII 2018	81	1.152	7,0%
	index		I-VII 2018/I-VII 2017	105,2	107,0	
prodaja šumskih sortimenata	ukupno	hilj. m ³	I-VII 2018	78	1.099	7,1%
	index		I-VII 2018/I-VII 2017	100,0	102,1	
PROMET U TRGOV. NA MALO (bez PDV)*						
(pretežna djelatnost)	ukupno	hilj. KM	I-VII 2018	1.837.328		
(prema strukama za FBiH)	index		I-VII 2018/I-VII 2017	115,7	110,3	
GRAĐEVINARSTVO U FBiH						
Vrijednost izvršenih građevinskih radova	ukupno	hilj. KM	I-VI 2018		361.571	
Index fizičkog obima građevinskih radova	∅		I-VI 2018/I-VI 2017		111,9	
SAOBRAĆAJ						
cestovni prevoz roba	ukupno	hilj. Tona	I-VI 2018	65	3.022	2,2%
	index		I-VI 2018/I-VI 2017	81,3	105,7	
gradski-prigradski prevoz putnika	ukupno	hilj.	I-VI 2018	47.307	53.832	87,9%
	index		I-VI 2018/I-VI 2017	99,4	99,4	
TURIZAM						
broj turista	ukupno		I-VII 2018	309.461	583.429	53,0%
	index		I-VII 2018/ I-VII 2017	117,1	111,4	
odnos domaći/strani		%		13/87	22/78	
broj noćenja	ukupno		I-VII 2018	601.758	1.139.711	52,8%
	index		I-VII 2018/ I-VII 2017	113,4	111,8	
odnos domaći/strani		%		11/89	21/79	
VANJSKA TRGOVINA						
Vanjskotrgovinska razmjena	ukupno	hilj. KM	I-VII 2018	3.528.839	12.183.773	29,0%
	index		I-VII 2018/VII 2017	107,4	110,7	
Izvoz	ukupno	hilj. KM	I-VII 2018	901.758	4.592.074	19,6%
	index		I-VII 2018/VII 2017	108,0	112,9	
Uvoz	ukupno	hilj. KM	I-VII 2018	2.627.081	7.591.699	34,6%
	index		I-VII 2018/VII 2017	107,1	109,5	
Deficit/Saldo	ukupno	hilj. KM	I-VII 2018	-1.725.323	-2.999.625	57,5%
	index		I-VII 2018/VII 2017	106,7	104,6	
Pokrivenost uvoza izvozom	ukupno	%	I-VII 2018	34,3%	60,5%	
ZAPOSLENOST/NEZAPOSLENOST**						
Zaposleni radnici	ukupno		VII 2018	141.134	521.291	27,1%
	index		VII 2018/VII 2017	135,5	111,3	
Nezaposlena lica	ukupno		VII 2018	62.844	333.610	18,8%
	index		VII 2018/VII 2017	93,8	93,7	
Stopa nezaposlenosti		%	VII 2018	30,8%	39,0%	
PLAĆE						
Neto plaće	∅	KM	VII 2018	1.093	891	122,7%
	index		VII 2018/VII 2017	104,3	106,8	
CIJENE						
Indexi cijena proizvođača industrijskih proizvoda	index		I-VII 2018/I-VII 2017		103,6	
Indexi potrošačkih cijena	index		I-VII 2018/I-VII 2017		102,0	
INVESTICIJE						
BDP tekuće cijene		hilj. KM	2016		19.540.120	
BDP/pc		KM	2016		8.857	
Ostvarene investicije		hilj. KM	2016		2.875.950	

Izvor: Aktuelni podaci Federalnog zavoda za statistiku, Zavoda za informatiku i statistiku KS, JU Služba za zapošljavanje KS i FBiH

* Od 2013 godine promet u trgovini na malo za KS i FBiH iskazuje se bez PDV-a.

** Podaci Službe za zapošljavanje KS i FBiH

DINAMIKA INDUSTRIJSKE PROIZVODNJE U KANTONU SARAJEVO*

Juli 2018

Indeksi

Glavne industrijske grupacije	Indeks I-VII 2018/I-VII 2017
Intermedijarni proizvodi	120,4
Energija	96,9
Kapitalni proizvodi	116,2
Trajni proizvodi za široku potrošnju	99,8
Netrajni proizvodi za široku potrošnju	104,3

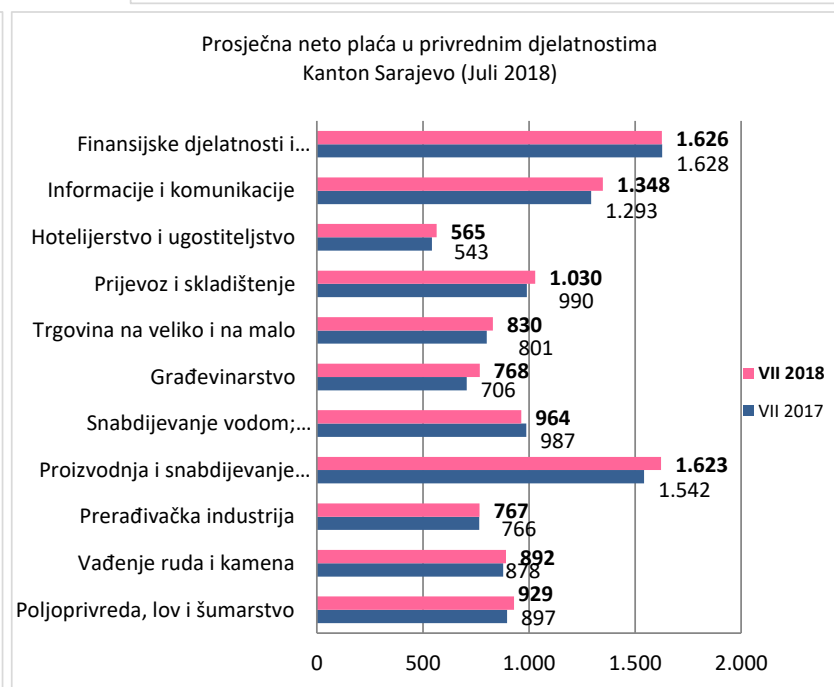
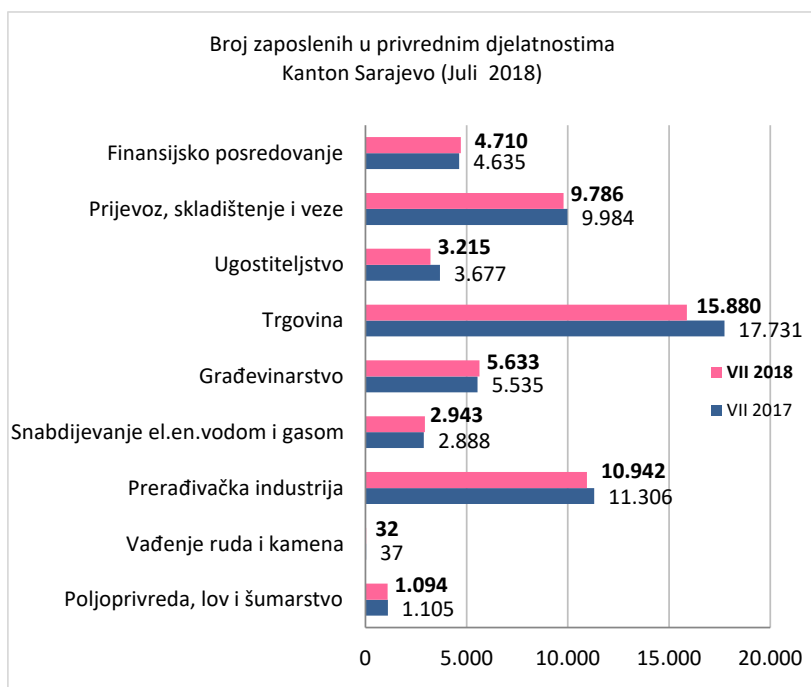
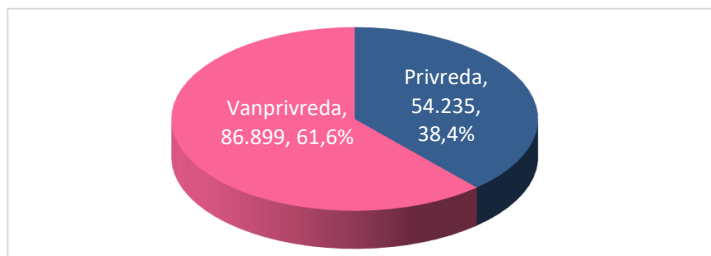
Rast industrijske proizvodnje	Indeks I-VII 2018/I-VII 2017
Proizvodnja baznih metala	231,8
Proizvodnja gotovih metalnih proizvoda, osim mašina i opreme	139,8
Proizvodnja mašina i uređaja, d.n.	127,0
Proizvodnja ostalih nemetalnih mineralnih proizvoda	119,1
Proizvodnja hemikalija i hemijskih proizvoda	118,5
Popravak i instaliranje mašina i opreme	117,6
Proizvodnja proizvoda od gume i plastičnih masa	113,7
Proizvodnja prehrambenih proizvoda	111,5
Proizvodnja osnovnih farmaceutskih proizvoda i farmaceutskih preparata	110,7
Proizvodnja računara te elektroničkih i optičkih proizvoda	106,7
Proizvodnja papira i proizvoda od papira	104,5
Proizvodnja motornih vozila, prikolica i poluprikolica	104,9
Proizvodnja električne opreme	105,0
Proizvodnja pića	105,5

Pad industrijske proizvodnje	Indeks I-VII 2018/I-VII 2017
Proizvodnja duhanskih proizvoda	62,3
Ostala prerađivačka industrija	69,5
Proizvodnja koksa i rafiniranih naftnih proizvoda	70,7
Štampanje i umnožavanje snimljenih zapisa	76,2
Prerada drveta i proizvoda od drveta i pluta osim namještaja; proizvodnja predmeta od slame i pletarskih proizvoda	83,2
Proizvodnja odjeće	85,7
Proizvodnja kože i srodnih proizvoda	97,0
Proizvodnja namještaja	99,8

*Podaci Zavoda za informatiku i statistiku Kantona Sarajevo

ZAPOSLENOST I PLAĆE U PRIVREDI KANTONA SARAJEVO*

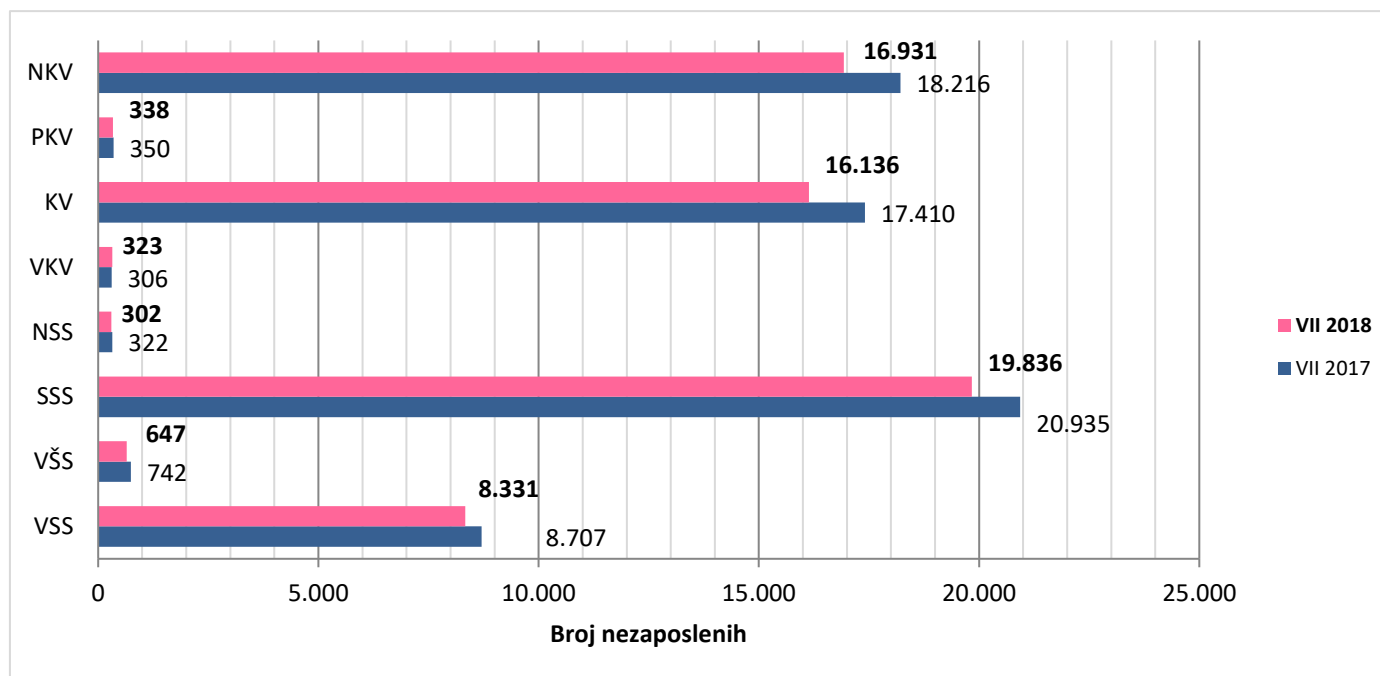
Ukupan broj zaposlenih radnika u Kantonu Sarajevo (Juli 2018)	141.134
Broj zaposlenih radnika u privredi Kantona Sarajevo (Juli 2018)	54.235
Prosječna neto plaća u Kantonu Sarajevo (Juli 2018)	1.093,00 KM
Stopa rasta/pada neto plaće u Kantonu Sarajevo (VII 2018/VII 2017)	4,3%



*Podaci Zavoda za informatiku i statistiku Kantona Sarajevo; JU Služba za zapošljavanje Kantona Sarajevo

KADROVSKA STRUKTURA NEZAPOSLENIH OSOBA U KANTONU SARAJEVO*

Juli 2018

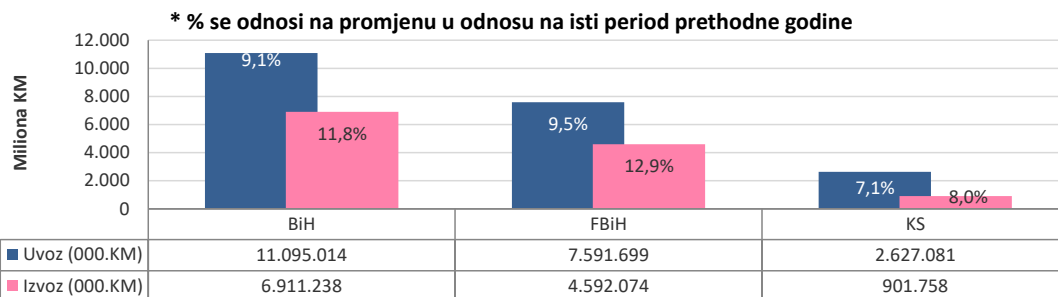


	Ukupno	VSS	VŠS	SSS	NSS	VKV	KV	PKV	NKV
	62.844	8.331	647	19.836	302	323	16.136	338	16.931
Učešće %	100	13,26	1,03	31,56	0,48	0,51	25,68	0,54	26,94

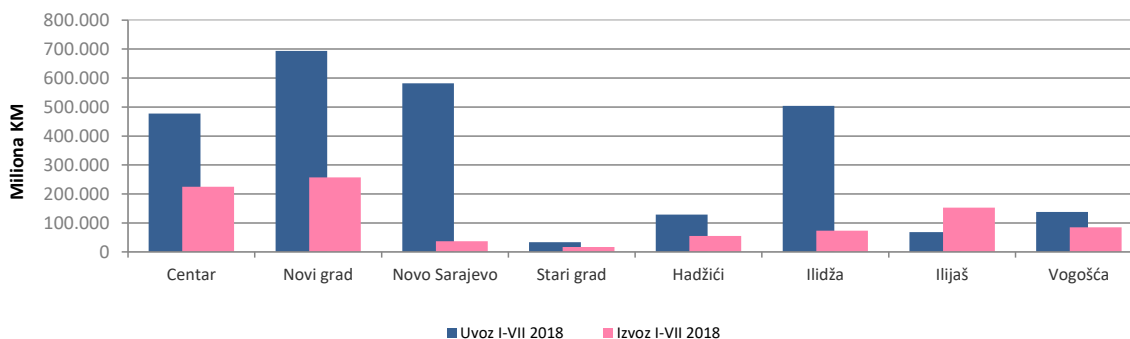
*Podaci JU Služba za zapošljavanje Kantona Sarajevo

VANJSKA TRGOVINA
I-VII 2018

VANJSKOTRGOVINSKA RAZMJENA BiH, FBiH i KS (I-VII 2018)

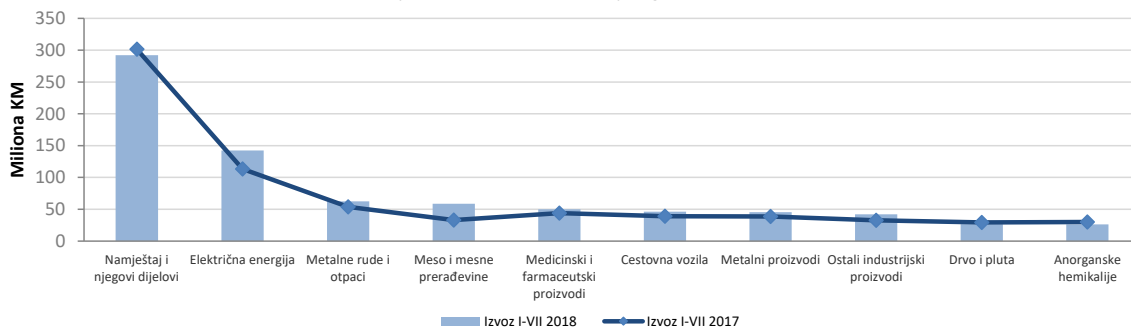


VANJSKOTRGOVINSKA RAZMJENA KS PO OPĆINAMA (I-VII 2018)



IZVOZ TOP 10 ROBA U KANTON SARAJEVO

*Top 10 roba čini 87,9% ukupnog izvoza KS



UVOZ TOP 10 ROBA U KANTON SARAJEVO

*Top 10 roba čini 56,9% ukupnog uvoza KS

