

PRIVREDNA KRETANJA U KANTONU SARAJEVO
Maj 2018
(osnovni indikatori-prvi podaci)

Elementi	Pokazatelji	Jedinica mjere	Period	KS	FBiH	Učešće KS/FBiH
INDUSTRIJA						
Index fizičkog obima industrijske proizvodnje			I-V 2018/I-V 2017	107,4	103,5	
Index prerađivačke industrije			I-V 2018/I-V 2017	110,6	102,3	
ŠUMARSTVO						
proizvodnja šumskih sortimenata	ukupno	hilj. m ³	I-V 2018	57	753	7,6%
	index		I-V 2018/I-V 2017	107,5	111,7	
prodaja šumskih sortimenata	ukupno	hilj. m ³	I-V 2018	55	698	7,9%
	index		I-V 2018/I-V 2017	103,8	107,9	
PROMET U TRGOV. NA MALO (bez PDV)*						
(pretežna djelatnost)	ukupno	hilj. KM	I-V 2018	1.235.441		
	index		I-V 2018/I-V 2017	113,1	109,2	
GRAĐEVINARSTVO U FBiH						
Vrijednost izvršenih građevinskih radova	ukupno	hilj. KM	I-III 2018		145.140	
Indeks fizičkog obima građevinskih radova	∅		I-III 2018/I-III 2017		112,4	
SAOBRAĆAJ						
cestovni prevoz roba	ukupno	hilj. Tona	I-III 2018	36	1.330	2,7%
	index		I-III 2018/I-III 2017	100,0	106,0	
gradski-prigradski prevoz putnika	ukupno	hilj.	I-III 2018	23.508	26.656	88,2%
	index		I-III 2018/I-III 2017	99,8	99,3	
TURIZAM						
broj turista	ukupno		I-V 2018	237.440	345.760	68,7%
	index		I-V 2018/ I-V 2017	119,2	112,5	
odnos domaći/strani		%		14/86	25/75	
broj noćenja	ukupno		I-V 2018	445.607	642.379	69,4%
	index		I-V 2018/ I-V 2017	115,2	111,2	
odnos domaći/strani		%		13/87	24/76	
VANJSKA TRGOVINA						
Vanjskotrgovinska razmjena	ukupno	hilj. KM	I-V 2018	1.946.531	6.647.298	29,3%
	index		I-V 2018/I-V 2017	104,9	110,5	
Izvoz	ukupno	hilj. KM	I-V 2018	517.842	2.516.987	20,6%
	index		I-V 2018/I-V 2017	106,0	111,8	
Uvoz	ukupno	hilj. KM	I-V 2018	1.428.689	4.130.311	34,6%
	index		I-V 2018/I-V 2017	104,5	109,7	
Deficit/Saldo	ukupno	hilj. KM	I-V 2018	-910.847	-1.613.324	56,5%
	index		I-V 2018/I-V 2017	103,6	106,6	
Pokrivenost uvoza izvozom	ukupno	%	I-V 2018	36,2%	60,9%	
ZAPOSLENOST/NEZAPOSLENOST**						
Zaposleni radnici	ukupno		V 2018	140.328	520.452	27,0%
	index		V 2018/V 2017	99,8	111,7	
Nezaposlena lica	ukupno		V 2018	63.097	331.519	19,0%
	index		V 2018/V 2017	94,2	93,3	
Stopa nezaposlenosti		%	V 2018	31,0%	38,9%	
PLAĆE						
Neto plaće	∅	KM	V 2018	1.109	896	123,8%
	index		V 2018/V 2017	105,2	102,9	
CIJENE						
Indeksi cijena proizvođača industrijskih proizvoda	index		V 2018/V 2017		102,9	
Indeksi potrošačkih cijena	index		V 2018/V 2017		101,3	
INVESTICIJE						
BDP tekuće cijene		hilj. KM	2016		19.540.120	
BDP/pc		KM	2016		8.857	
Ostvarene investicije		hilj. KM	2016		2.875.950	

Izvor: Aktuelni podaci Federalnog zavoda za statistiku, Zavoda za informatiku i statistiku KS, JU Služba za zapošljavanje KS i FBiH

* Od 2013 godine promet u trgovini na malo za KS i FBiH iskazuje se bez PDV-a.

** Podaci Službe za zapošljavanje KS i FBiH

DINAMIKA INDUSTRIJSKE PROIZVODNJE U KANTONU SARAJEVO*

Maj 2018

Indeksi

Glavne industrijske grupacije	Indeks I-V 2018/I-V 2017
Intermedijarni proizvodi	123,1
Energija	97,1
Kapitalni proizvodi	119,1
Trajni proizvodi za široku potrošnju	97,0
Netrajni proizvodi za široku potrošnju	104,0

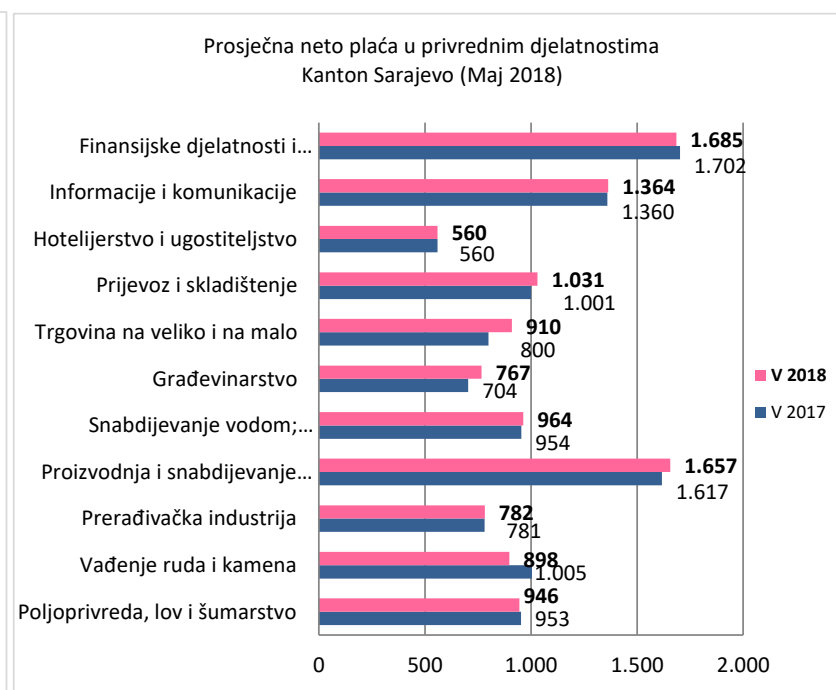
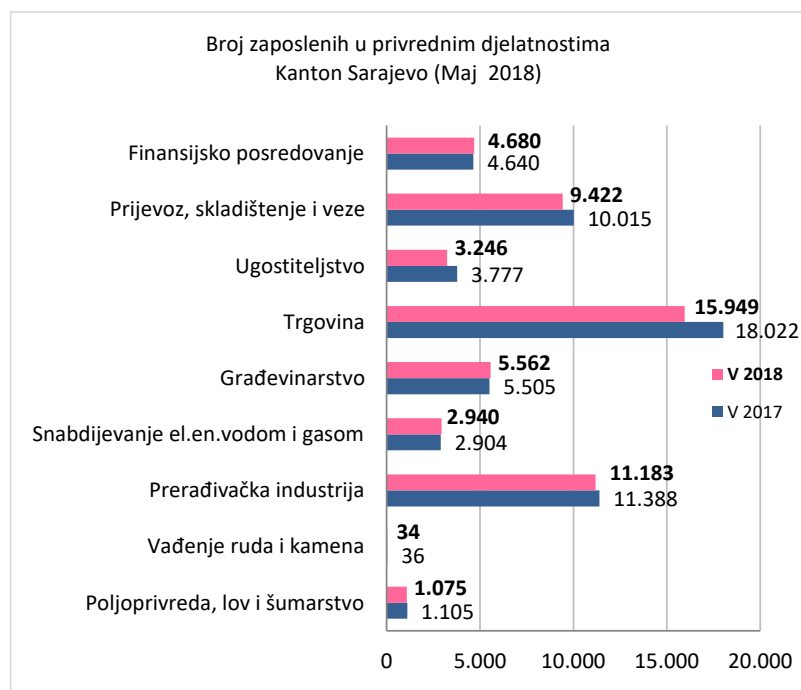
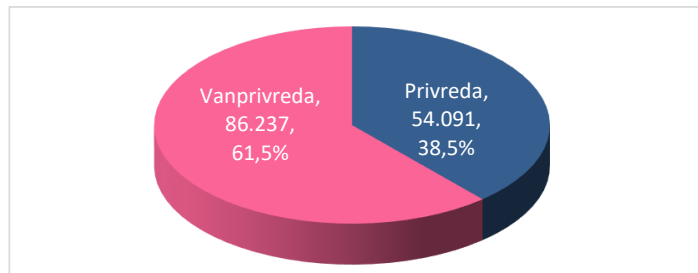
Rast industrijske proizvodnje	Indeks I-V 2018/I-V 2017
Proizvodnja baznih metala	266,1
Proizvodnja gotovih metalnih proizvoda, osim mašina i opreme	149,5
Proizvodnja računara te elektroničkih i optičkih proizvoda	141,1
Proizvodnja hemikalija i hemijskih proizvoda	131,6
Proizvodnja ostalih nemetalnih mineralnih proizvoda	126,5
Proizvodnja mašina i uređaja, d.n.	122,4
Popravak i instaliranje mašina i opreme	117,1
Proizvodnja prehrambenih proizvoda	114,3
Proizvodnja papira i proizvoda od papira	113,8
Proizvodnja osnovnih farmaceutskih proizvoda i farmaceutskih preparata	112,2
Proizvodnja proizvoda od gume i plastičnih masa	108,1

Pad industrijske proizvodnje	Indeks I-V 2018/I-V 2017
Proizvodnja duhanskih proizvoda	64,1
Ostala prerađivačka industrija	68,3
Proizvodnja koksa i rafiniranih naftnih proizvoda	68,5
Štampanje i umnožavanje snimljenih zapisa	75,0
Proizvodnja odjeće	85,3
Prerada drveta i proizvoda od drveta i pluta osim namještaja; proizvodnja predmeta od slame i pletarskih proizvoda	85,3
Proizvodnja električne opreme	93,7
Proizvodnja namještaja	97,0
Proizvodnja kože i srodnih proizvoda	97,0
Proizvodnja motornih vozila, prikolica i poluprikolica	98,0
Proizvodnja pića	99,5

*Podaci Zavoda za informatiku i statistiku Kantona Sarajevo

ZAPOSLENOST I PLAĆE U PRIVREDI KANTONA SARAJEVO*

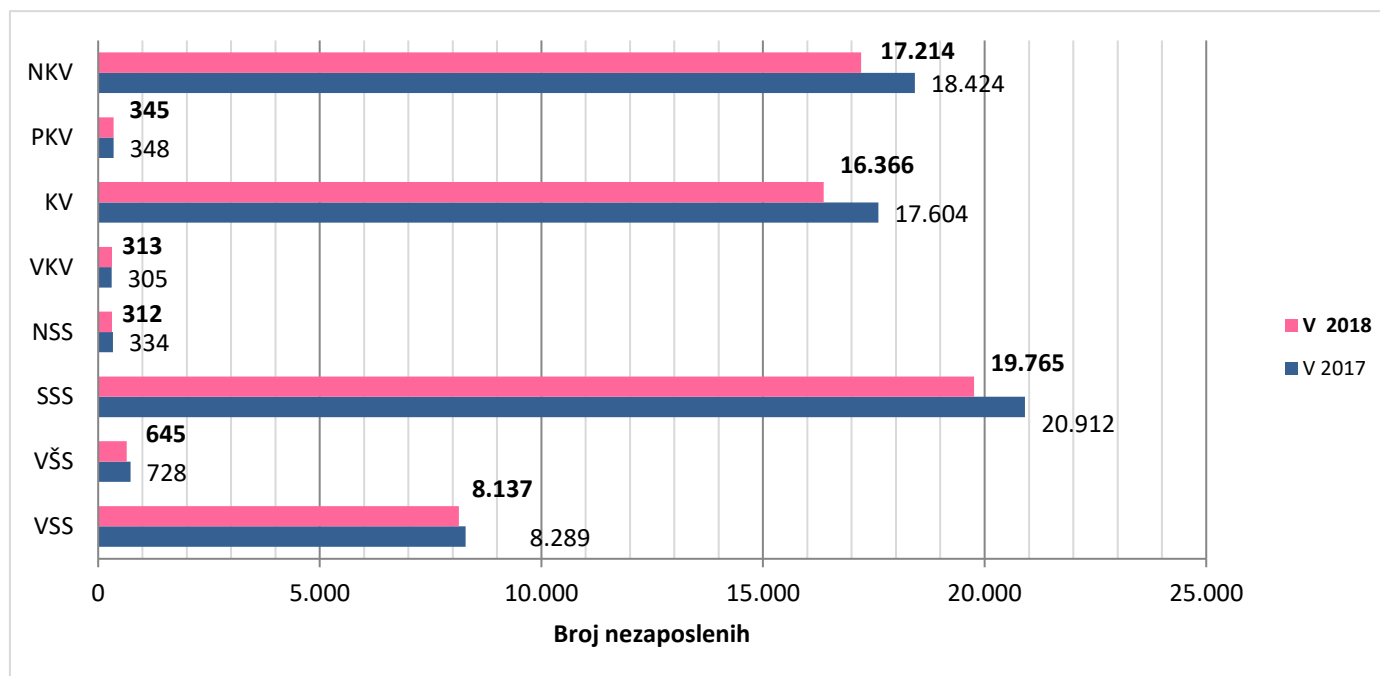
Ukupan broj zaposlenih radnika u Kantonu Sarajevo (Maj 2018)	140.328
Broj zaposlenih radnika u privredi Kantona Sarajevo (Maj 2018)	54.091
Prosječna neto plaća u Kantonu Sarajevo (Maj 2018)	1.109,00 KM
Stopa rasta/pada neto plaće u Kantonu Sarajevo (V 2018/V 2017)	5,2%



*Podaci Zavoda za informatiku i statistiku Kantona Sarajevo; JU Služba za zapošljavanje Kantona Sarajevo

KADROVSKA STRUKTURA NEZAPOSLENIH OSOBA U KANTONU SARAJEVO*

Maj 2018

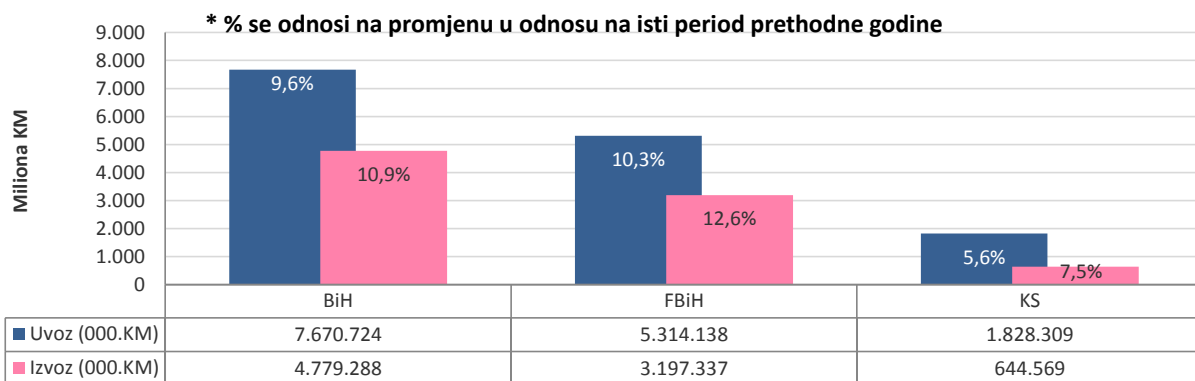


	Ukupno	VSS	VŠS	SSS	NSS	VKV	KV	PKV	NKV
	63.097	8.137	645	19.765	312	313	16.366	345	17.214
Učešće %	100	12,90	1,02	31,32	0,49	0,50	25,94	0,55	27,28

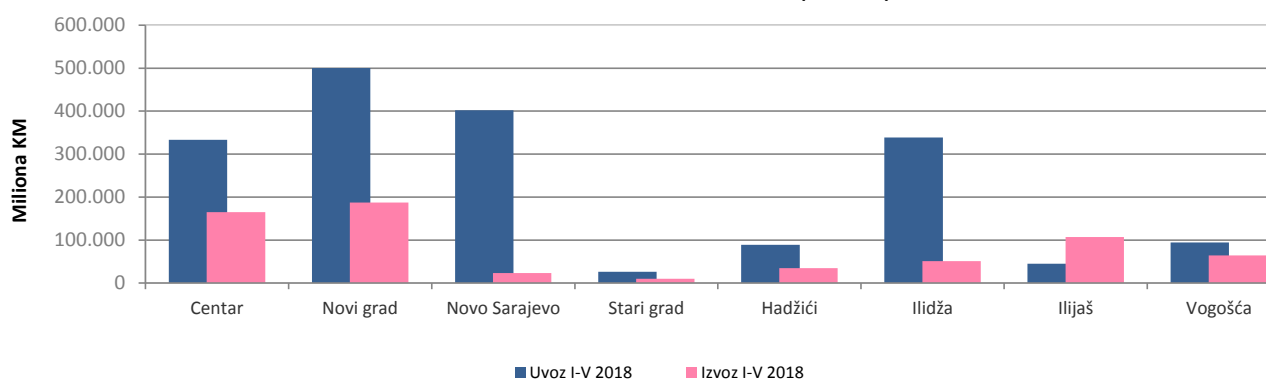
*Podaci JU Služba za zapošljavanje Kantona Sarajevo

VANJSKA TRGOVINA
I-V 2018

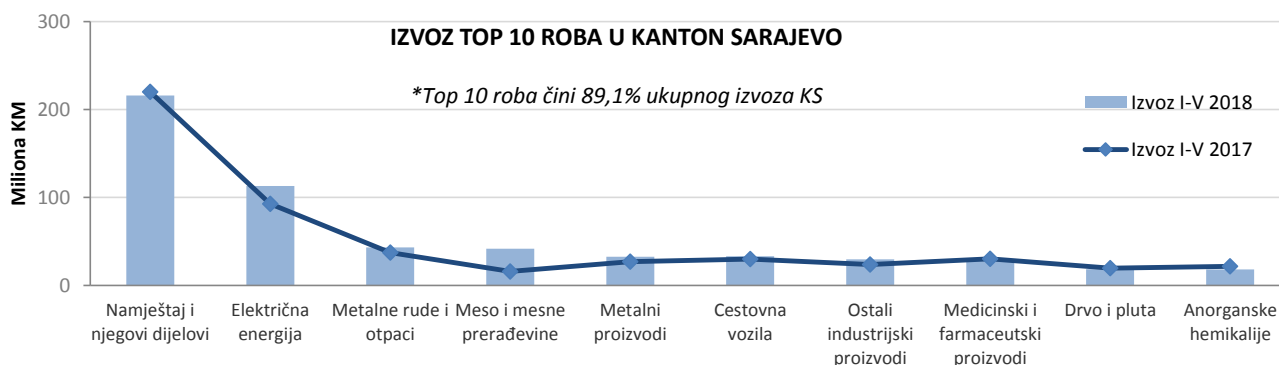
VANJSKOTRGOVINSKA RAZMJENA BiH, FBiH I KS (I-V 2018)



VANJSKOTRGOVINSKA RAZMJENA KS PO OPĆINAMA (I-V 2018)



IZVOZ TOP 10 ROBA U KANTON SARAJEVO



UVOZ TOP 10 ROBA U KANTON SARAJEVO

