

PRIVREDNA KRETANJA U KANTONU SARAJEVO

April 2018

(osnovni indikatori-prvi podaci)

Elementi	Pokazatelji	Jedinica mjere	Period	KS	FBiH	Učešće KS/FBiH
INDUSTRIJA						
Index fizičkog obima industrijske proizvodnje			I-IV 2018/I-IV 2017	107,0	104,6	
Index prerađivačke industrije			I-IV 2018/I-IV 2017	110,6	103,9	
ŠUMARSTVO						
proizvodnja šumskih sortimenata	ukupno	hilj. m ³	I-IV 2018	44	526	8,4%
	index		I-IV 2018/I-IV 2017	107,3	108,9	
prodaja šumskih sortimenata	ukupno	hilj. m ³	I-IV 2018	44	485	9,1%
	index		I-IV 2018/I-IV 2017	107,3	104,5	
PROMET U TRGOV. NA MALO (bez PDV)*						
(pretežna djelatnost)	ukupno	hilj. KM	I-IV 2018	961.977		
(prema strukama za FBiH)	index		I-IV 2018/I-IV 2017	111,6	108,3	
GRAĐEVINARSTVO U FBiH						
Vrijednost izvršenih građevinskih radova	ukupno	hilj. KM	I-XII 2017		856.422	
Indeks fizičkog obima građevinskih radova	∅		I-XII 2017/I-XII 2016		104,4	
SAOBRAĆAJ						
cestovni prevoz roba	ukupno	hilj. Tona	I-III 2018	36	1.330	2,7%
	index		I-III 2018/I-III 2017	100,0	106,0	
gradski-prigradski prevoz putnika	ukupno	hilj.	I-III 2018	23.508	26.656	88,2%
	index		I-III 2018/I-III 2017	99,8	99,3	
TURIZAM						
broj turista	ukupno		I-IV 2018	129.558	233.880	55,4%
	index		I-IV 2018/I-IV 2017	119,5	114,7	
odnos domaći/strani		%		17/83	28/72	
broj noćenja	ukupno		I-IV 2018	254.981	440.870	57,8%
	index		I-IV 2018/I-IV 2017	115,7	114,4	
odnos domaći/strani		%		15/85	26/74	
VANJSKA TRGOVINA						
Vanjskotrgovinska razmjena	ukupno	hilj. KM	I-IV 2018	1.946.531	6.647.298	29,3%
	index		I-IV 2018/I-IV 2017	104,9	110,5	
Izvoz	ukupno	hilj. KM	I-IV 2018	517.842	2.516.987	20,6%
	index		I-IV 2018/I-IV 2017	105,3	111,8	
Uvoz	ukupno	hilj. KM	I-IV 2018	1.428.689	4.130.311	34,6%
	index		I-IV 2018/I-IV 2017	104,6	109,7	
Deficit/Saldo	ukupno	hilj. KM	I-IV 2018	-910.847	-1.613.324	56,5%
	index		I-IV 2018/I-IV 2017	103,6	106,6	
Pokrivenost uvoza izvozom	ukupno	%	I-IV 2018	36,2%	60,9%	
ZAPOSLENOST/NEZAPOSLENOST**						
Zaposleni radnici	ukupno		IV 2018	139.763	514.331	27,2%
	index		IV 2018/IV 2017	99,9	110,7	
Nezaposlena lica	ukupno		IV 2018	63.967	337.127	19,0%
	index		IV 2018/IV 2017	94,5	93,4	
Stopa nezaposlenosti		%	IV 2018	31,4%	39,6%	
PLAĆE						
Neto plaće	∅	KM	IV 2018	1.088	872	124,8%
	index		IV 2018/IV 2017	104,1	103,0	
CIJENE						
Indeksi cijena proizvođača industrijskih proizvoda	index		I-IV 2018/I-IV 2017		103,7	
Indeksi potrošačkih cijena	index		I-IV 2018/I-IV 2017		101,0	
INVESTICIJE						
BDP tekuće cijene		hilj. KM	2016		19.540.120	
BDP/pc		KM	2016		8.857	
Ostvarene investicije		hilj. KM	2016		2.875.950	

Izvor: Aktuelni podaci Federalnog zavoda za statistiku, Zavoda za informatiku i statistiku KS, JU Služba za zapošljavanje KS i FBiH

* Od 2013 godine promet u trgovini na malo za KS i FBiH iskazuje se bez PDV-a.

** Podaci Službe za zapošljavanje KS i FBiH

DINAMIKA INDUSTRIJSKE PROIZVODNJE U KANTONU SARAJEVO*

April 2018

Indeksi

Glavne industrijske grupacije	Indeks I-IV 2018/I-IV 2017
Intermedijarni proizvodi	125,0
Energija	97,5
Kapitalni proizvodi	123,4
Trajni proizvodi za široku potrošnju	96,4
Netrajni proizvodi za široku potrošnju	102,4

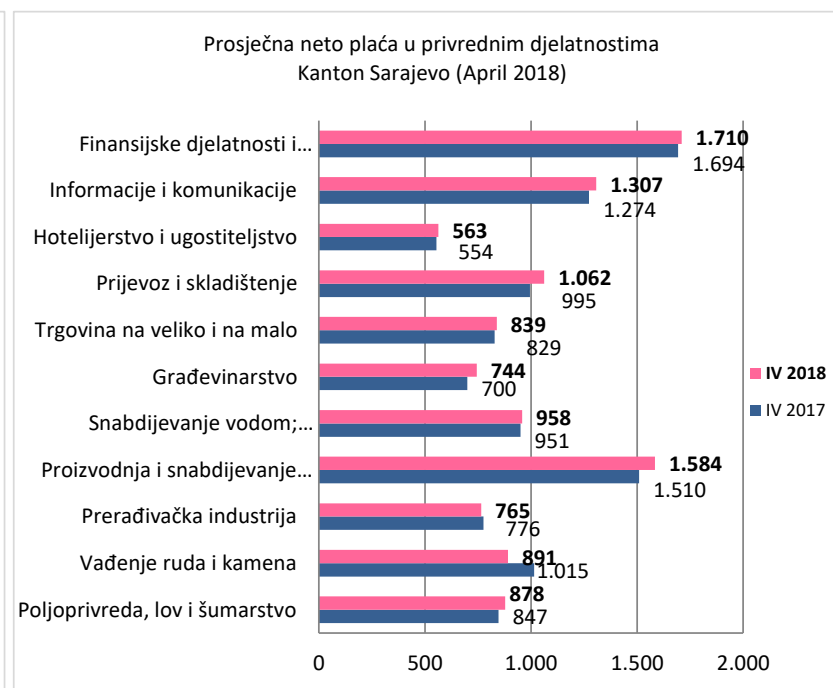
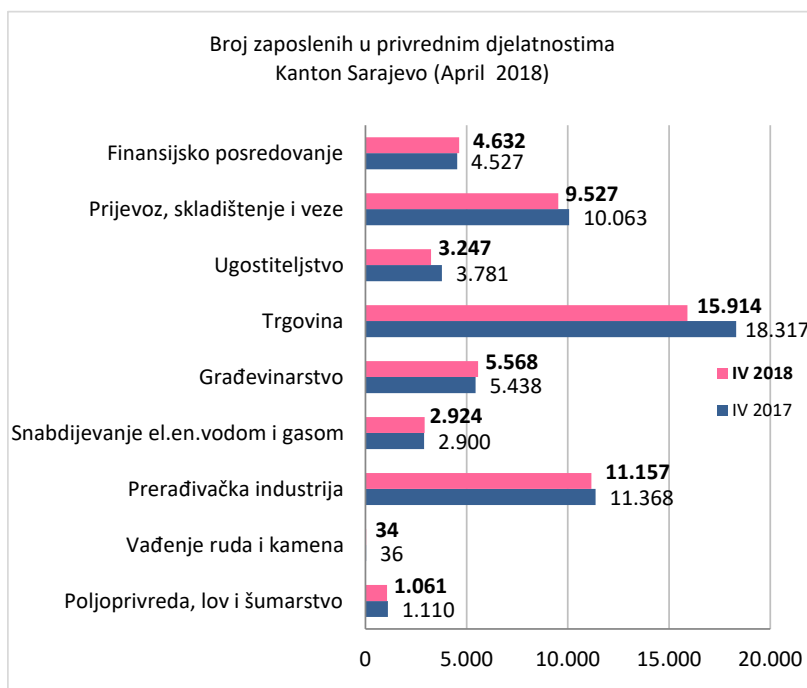
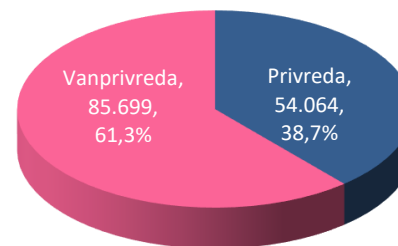
Rast industrijske proizvodnje	Indeks I-IV 2018/I-IV 2017
Proizvodnja baznih metala	280,6
Proizvodnja gotovih metalnih proizvoda, osim mašina i opreme	168,9
Proizvodnja mašina i uređaja, d.n.	132,5
Proizvodnja hemikalija i hemijskih proizvoda	127,9
Proizvodnja računara te elektroničkih i optičkih proizvoda	127,1
Popravak i instaliranje mašina i opreme	123,6
Proizvodnja ostalih nemetalnih mineralnih proizvoda	118,0
Proizvodnja prehrambenih proizvoda	114,5
Proizvodnja papira i proizvoda od papira	111,2
Proizvodnja osnovnih farmaceutskih proizvoda i farmaceutskih preparata	108,3
Proizvodnja pića	102,1
Proizvodnja proizvoda od gume i plastičnih masa	102,0

Pad industrijske proizvodnje	Indeks I-IV 2018/I-IV 2017
Proizvodnja duhanskih proizvoda	59,0
Ostala prerađivačka industrija	67,3
Proizvodnja koksa i rafiniranih naftnih proizvoda	70,6
Štampanje i umnožavanje snimljenih zapisa	72,9
Proizvodnja odjeće	86,0
Proizvodnja električne opreme	90,2
Prerada drveta i proizvoda od drveta i pluta osim namještaja; proizvodnja predmeta od slame i pletarskih proizvoda	91,2
Proizvodnja namještaja	96,3
Proizvodnja kože i srodnih proizvoda	97,9
Proizvodnja motornih vozila, prikolica i poluprikolica	99,2

*Podaci Zavoda za informatiku i statistiku Kantona Sarajevo

ZAPOSLENOST I PLAĆE U PRIVREDI KANTONA SARAJEVO*

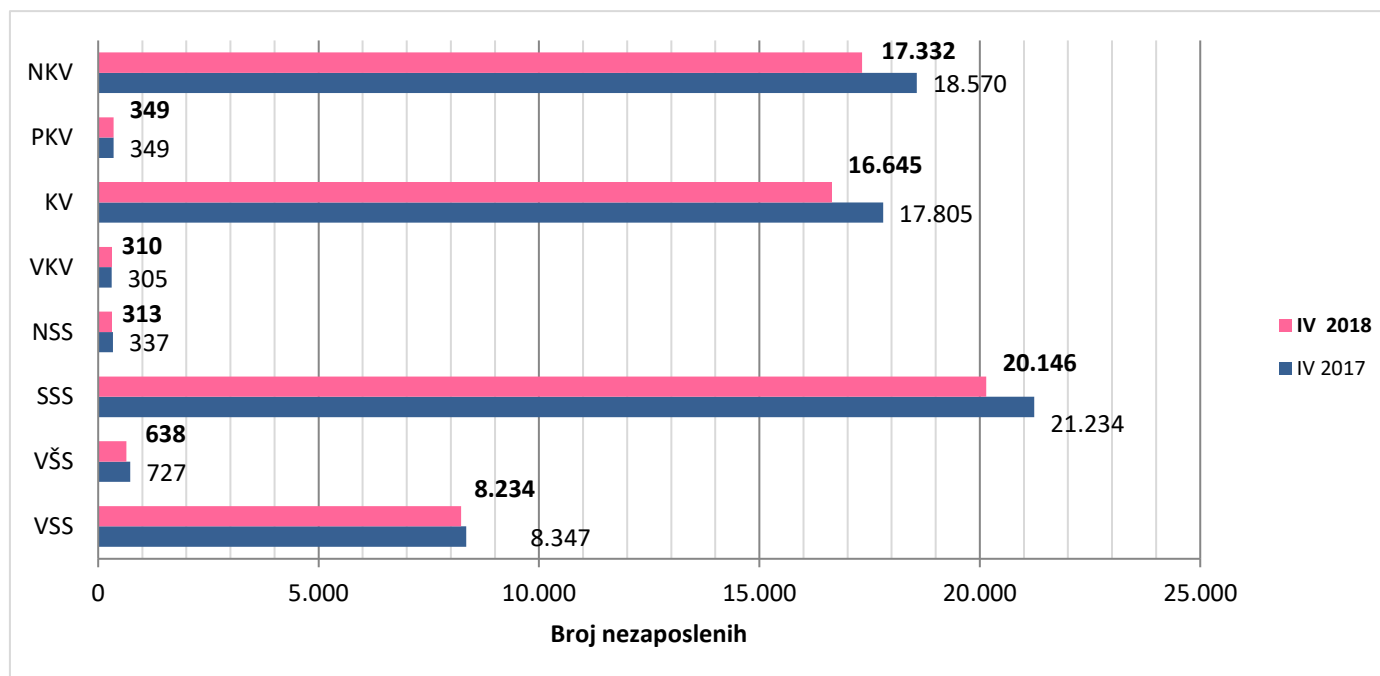
Ukupan broj zaposlenih radnika u Kantonu Sarajevo (April 2018)	139.763
Broj zaposlenih radnika u privredi Kantona Sarajevo (April 2018)	54.064
Prosječna neto plaća u Kantonu Sarajevo (April 2018)	1.088,00 KM
Stopa rasta/pada neto plaće u Kantonu Sarajevo (IV 2018/IV 2017)	4,1%



*Podaci Zavoda za informatiku i statistiku Kantona Sarajevo; JU Služba za zapošljavanje Kantona Sarajevo

KADROVSKA STRUKTURA NEZAPOSLENIH OSOBA U KANTONU SARAJEVO*

April 2018



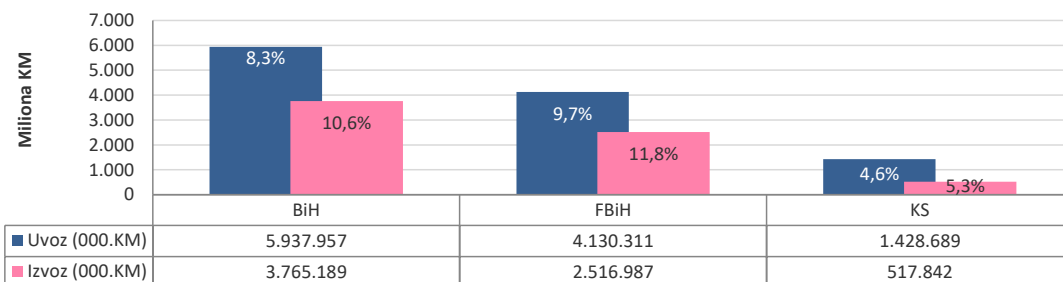
	Ukupno	VSS	VŠS	SSS	NSS	VKV	KV	PKV	NKV
	63.967	8.234	638	20.146	313	310	16.645	349	17.332
Učešće %	100	12,87	1,00	31,49	0,49	0,48	26,02	0,55	27,10

*Podaci JU Služba za zapošljavanje Kantona Sarajevo

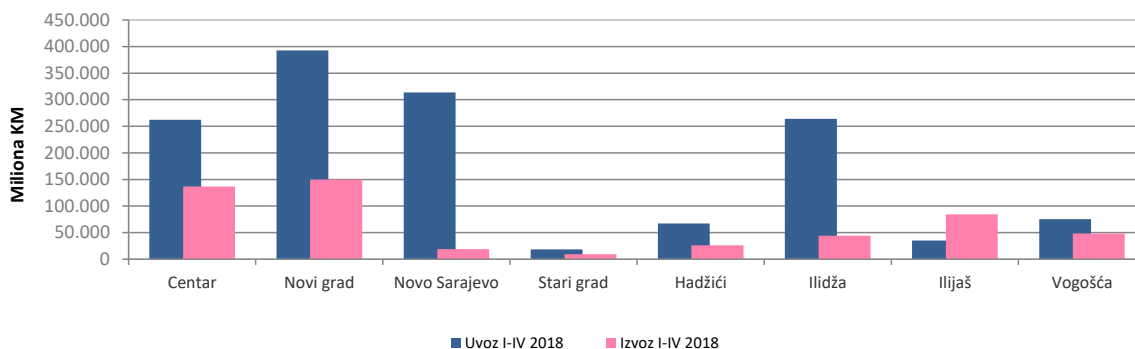
VANJSKA TRGOVINA
I-IV 2018

VANJSKOTRGOVINSKA RAZMJENA BiH, FBiH I KS (I-IV 2018)

* % se odnosi na promjenu u odnosu na isti period prethodne godine

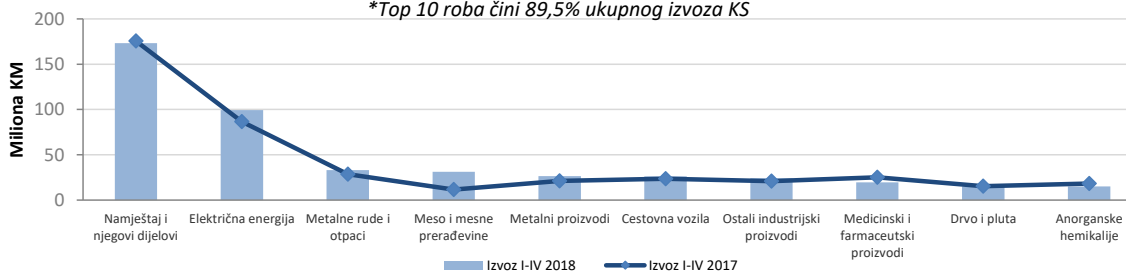


VANJSKOTRGOVINSKA RAZMJENA KS PO OPĆINAMA (I-IV 2018)



IZVOZ TOP 10 ROBA U KANTON SARAJEVO

*Top 10 roba čini 89,5% ukupnog izvoza KS



UVOZ TOP 10 ROBA U KANTON SARAJEVO

*Top 10 roba čini 56,3% ukupnog uvoza KS

