

PRIVREDNA KRETANJA U KANTONU SARAJEVO
I-XII 2017
(osnovni indikatori-prvi podaci)

Elementi	Pokazatelji	Jedinica mjere	Period	KS	FBiH	Učešće KS/FBiH
INDUSTRIJA						
Index fizičkog obima industrijske proizvodnje			I-XII 2017/I-XII 2016	108,1	103,8	
Index prerađivačke industrije			I-XII 2017/I-XII 2016	109,2	104,6	
ŠUMARSTVO						
proizvodnja šumskih sortimenata	ukupno	hilj. m ³	I-XII 2017	135	1.942	7,0%
	index		I-XII 2017/I-XII 2016	100,0	93,9	
prodaja šumskih sortimenata	ukupno	hilj. m ³	I-XII 2017	135	1.979	6,8%
	index		I-XII 2017/I-XII 2016	100,0	104,4	
PROMET U TRGOV. NA MALO (bez PDV)*						
(pretežna djelatnost)	ukupno	hilj. KM	I-XII 2017	2.822.346		
	index		I-XII 2017/I-XII 2016	106,1	106,4	
GRAĐEVINARSTVO U FBiH						
Vrijednost izvršenih građevinskih radova	ukupno	hilj. KM	I-XII 2017		856.422	
Indeks fizičkog obima građevinskih radova	∅		I-XII 2017/I-XII 2016		104,4	
SAOBRAĆAJ						
cestovni prevoz roba	ukupno	hilj. Tona	I-VI 2017	15	2.625	0,6%
	index		I-VI 2016/I-VI 2016	23,8	92,6	
gradski-prigradski prevoz putnika	ukupno	hilj.	I-VI 2017	47.604	54.105	88,0%
	index		I-VI 2016/I-VI 2016	97,7	97,1	
TURIZAM						
broj turista	ukupno		I-XII 2017	482.441	948.763	50,8%
	index		I-XII 2017/I-XII 2016	118,1	116,8	
odnos domaći/strani		%		12/88	22/78	
broj noćenja	ukupno		I-XII 2017	967.204	1.860.346	52,0%
	index		I-XII 2017/I-XII 2016	116,9	114,8	
odnos domaći/strani		%		11/89	20/80	
VANJSKA TRGOVINA						
Vanjskotrgovinska razmjena	ukupno	hilj. KM	I-XII 2017	5.921.065	19.689.476	30,1%
	index		I-XII 2017/I-XII 2016	125,7	114,6	
Izvoz	ukupno	hilj. KM	I-XII 2017	1.518.518	7.254.544	20,9%
	index		I-XII 2017/I-XII 2016	146,1	115,9	
Uvoz	ukupno	hilj. KM	I-XII 2017	4.402.547	12.434.932	35,4%
	index		I-XII 2017/I-XII 2016	120,0	113,8	
Deficit/Saldo	ukupno	hilj. KM	I-XII 2017	-2.884.029	-5.180.388	55,7%
	index		I-XII 2017/I-XII 2016	109,6	110,0	
Pokrivenost uvoza izvozom	ukupno	%	I-XII 2017	34,5%	58,3%	
ZAPOSLENOST/NEZAPOSLENOST**						
Zaposleni radnici	ukupno		XII 2017	139.162	472.575	29,4%
	index		XII 2017/XII 2016	98,1	102,1	
Nezaposlena lica	ukupno		XII 2017	66.325	349.699	19,0%
	index		XII 2017/XII 2016	95,9	93,9	
Stopa nezaposlenosti		%	XII 2017	32,3%	42,5%	
PLAĆE						
Neto plaće	∅	KM	XII 2017	1.102	875	125,9%
	index		XII 2017/XII 2016	105,0	101,6	
CIJENE						
Indeksi cijena proizvođača industrijskih proizvoda	index		XII 2017/XII 2016		105,4	
Indeksi potrošačkih cijena	index		XII 2017/XII 2016		101,9	
INVESTICIJE						
BDP tekuće cijene		hilj. KM	2016		19.540.120	
BDP/pc		KM	2016		8.857	
Ostvarene investicije		hilj. KM	2016		2.875.950	

Izvor: Aktuelni podaci Federalnog zavoda za statistiku, Zavoda za informatiku i statistiku KS, JU Služba za zapošljavanje KS i FBiH

* Od 2013 godine promet u trgovini na malo za KS i FBiH iskazuje se bez PDV-a.

** Podaci Službe za zapošljavanje KS i FBiH

DINAMIKA INDUSTRIJSKE PROIZVODNJE U KANTONU SARAJEVO*

Decembar 2017

Indeksi

Glavne industrijske grupacije	Indeks I-XII 2017/I-XII 2016
Intermedijarni proizvodi	101,7
Energija	104,0
Kapitalni proizvodi	114,6
Trajni proizvodi za široku potrošnju	103,3
Netrajni proizvodi za široku potrošnju	109,9

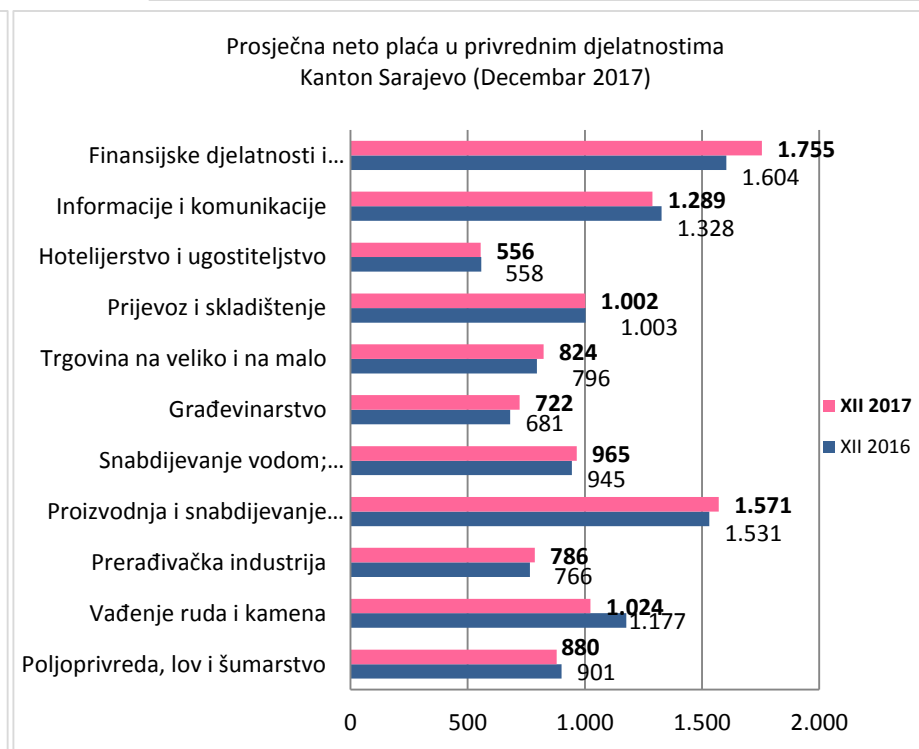
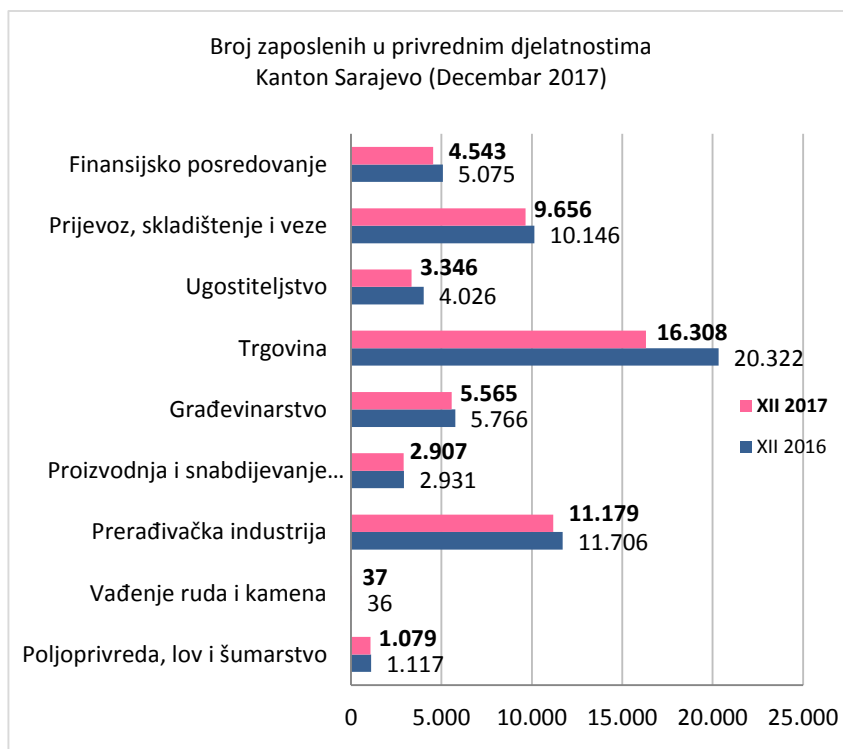
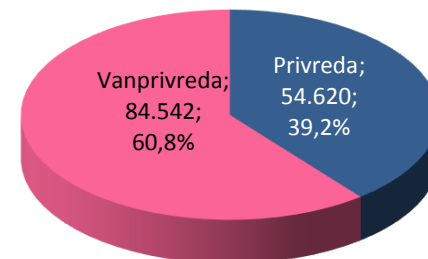
Rast industrijske proizvodnje	Indeks I-XII 2017/I-XII 2016
Proizvodnja baznih metala	152,8
Prerada drveta i proizvoda od drveta i pluta osim namještaja; proizvodnja predmeta od slame i pletarskih proizvoda	123,5
Proizvodnja osnovnih farmaceutskih proizvoda i farmaceutskih preparata	120,9
Proizvodnja kože i srodnih proizvoda	120,4
Proizvodnja pića	118,4
Proizvodnja gotovih metalnih proizvoda, osim mašina i opreme	117,0
Proizvodnja motornih vozila, prikolica i poluprikolica	109,8
Proizvodnja proizvoda od gume i plastičnih masa	106,9
Proizvodnja koksa i rafiniranih naftnih proizvoda	106,4
Proizvodnja prehrambenih proizvoda	104,3
Proizvodnja namještaja	103,5
Štampanje i umnožavanje snimljenih zapisa	102,0
Ostala prerađivačka industrija	101,3

Pad industrijske proizvodnje	Indeks I-XII 2017/I-XII 2016
Proizvodnja mašina i uređaja, d.n.	15,0
Popravak i instaliranje mašina i opreme	53,2
Proizvodnja električne opreme	60,4
Proizvodnja duhanskih proizvoda	79,7
Proizvodnja odjeće	82,2
Proizvodnja hemikalija i hemijskih proizvoda	91,0
Proizvodnja ostalih nemetalnih mineralnih proizvoda	92,3
Proizvodnja papira i proizvoda od papira	94,2

*Podaci Zavoda za informatiku i statistiku Kantona Sarajevo

ZAPOSLENOST I PLAĆE U PRIVREDI KANTONA SARAJEVO*

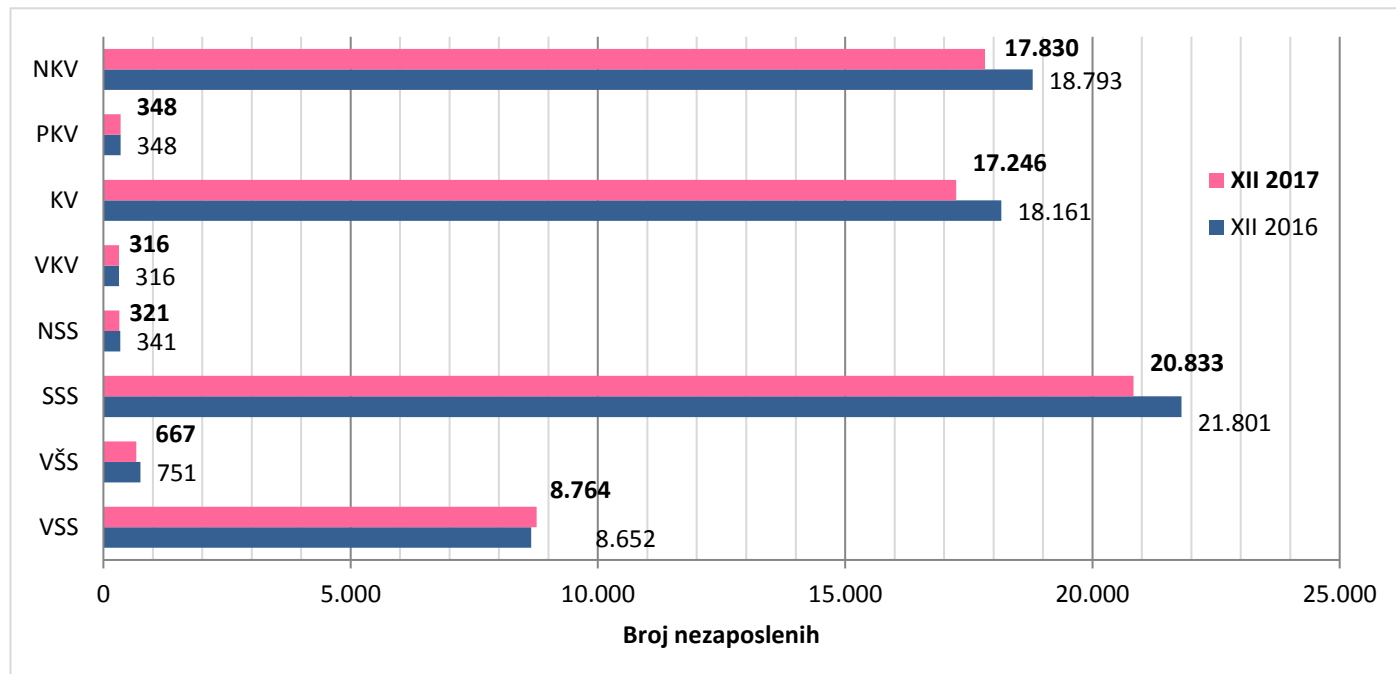
Ukupan broj zaposlenih radnika u Kantonu Sarajevo (Decembar 2017)	139.162
Broj zaposlenih radnika u privredi Kantona Sarajevo (Decembar 2017)	54.620
Prosječna neto plaća u Kantonu Sarajevo (Decembar 2017)	1.102,00 KM
Stopa rasta/pada neto plaće u Kantonu Sarajevo (XII 2017/XII 2016)	5,1%



*Podaci Zavoda za informatiku i statistiku Kantona Sarajevo; JU Služba za zapošljavanje Kantona Sarajevo

KADROVSKA STRUKTURA NEZAPOSLENIH OSOBA U KANTONU SARAJEVO*

Decembar 2017



	Ukupno	VSS	VŠS	SSS	NSS	VKV	KV	PKV	NKV
	66.325	8.764	667	20.833	321	316	17.246	348	17.830
Učešće %	100	13,21	1,01	31,41	0,48	0,48	26,00	0,52	26,88

*Podaci JU Služba za zapošljavanje Kantona Sarajevo

VANJSKA TRGOVINA
I-XII 2017

