

PRIVREDNA KRETANJA U KANTONU SARAJEVO
Januar 2018
(osnovni indikatori-prvi podaci)

Elementi	Pokazatelji	Jedinica mjere	Period	KS	FBiH	Učešće KS/FBiH
INDUSTRIJA						
Index fizičkog obima industrijske proizvodnje			I 2018/I 2017	109,8	113,0	
Index prerađivačke industrije			I 2018/I 2017	125,1	120,4	
ŠUMARSTVO						
proizvodnja šumskih sortimenata	ukupno	hilj. m ³	I 2018	11	136	8,1%
	index		I 2018/I 2017	137,5	188,9	
prodaja šumskih sortimenata	ukupno	hilj. m ³	I 2018	10	108	9,3%
	index		I 2018/I 2017	142,9	168,8	
PROMET U TRGOV. NA MALO (bez PDV)*						
(pretežna djelatnost)	ukupno	hilj. KM	I 2018	228.502		
	index		I 2018/I 2017	113,3	-	
GRAĐEVINARSTVO U FBiH						
Vrijednost izvršenih građevinskih radova	ukupno	hilj. KM	I-XII 2017		856.422	
Indeks fizičkog obima građevinskih radova	∅		I-XII 2017/I-XII 2016		104,4	
SAOBRAĆAJ						
cestovni prevoz roba	ukupno	hilj. Tona	I-XII 2017	165	5.876	2,8%
	index		I-XII 2017/I-XII 2016	131,0	100,4	
gradski-prigradski prevoz putnika	ukupno	hilj.	I-XII 2017	94.230	107.083	88,0%
	index		I-XII 2017/I-XII 2016	98,7	98,3	
TURIZAM						
broj turista	ukupno		I-I 2018	21.667	40.079	54,1%
	index		I 2018/I 2017	117,4	114,9	
odnos domaći/strani		%		22/78	35/65	
broj noćenja	ukupno		I-I 2018	45.895	81.482	56,3%
	index		I 2018/I 2017	119,8	116,3	
odnos domaći/strani		%		18/82	32/68	
VANJSKA TRGOVINA						
Vanjskotrgovinska razmjena	ukupno	hilj. KM	I 2018	453.478	1.519.973	29,8%
	index		I 2018/I 2017	119,4	126,8	
Izvoz	ukupno	hilj. KM	I 2018	117.633	598.736	19,6%
	index		I 2018/I 2017	110,7	126,0	
Uvoz	ukupno	hilj. KM	I 2018	335.845	921.237	36,5%
	index		I 2018/I 2017	122,8	127,3	
Deficit/Saldo	ukupno	hilj. KM	I 2018	-218.212	-322.501	67,7%
	index		I 2018/I 2017	130,5	130,0	
Pokrivenost uvoza izvozom	ukupno	%	I 2018	35,0%	65,0%	
ZAPOSLENOST/NEZAPOSLENOST**						
Zaposleni radnici	ukupno		I 2018	138.818	509.344	27,3%
	index		I 2018/I 2017	98,3	110,4	
Nezaposlena lica	ukupno		I 2018	66.444	350.217	19,0%
	index		I 2018/I 2017	96,1	93,8	
Stopa nezaposlenosti		%	I 2018	32,4%	40,7%	
PLAĆE						
Neto plaće	∅	KM	I 2018	1.093	888	123,1%
	index		I 2018/I 2017	104,5	103,4	
CIJENE						
Indeksi cijena proizvođača industrijskih proizvoda	index		I 2018/I 2017		104,3	
Indeksi potrošačkih cijena	index		I 2018/I 2017		-	
INVESTICIJE						
BDP tekuće cijene		hilj. KM	2016		19.540.120	
BDP/pc		KM	2016		8.857	
Ostvarene investicije		hilj. KM	2016		2.875.950	

Izvor: Aktuelni podaci Federalnog zavoda za statistiku, Zavoda za informatiku i statistiku KS, JU Služba za zapošljavanje KS i FBiH

* Od 2013 godine promet u trgovini na malo za KS i FBiH iskazuje se bez PDV-a.

** Podaci Službe za zapošljavanje KS i FBiH

DINAMIKA INDUSTRIJSKE PROIZVODNJE U KANTONU SARAJEVO*

Januar 2018

Indeksi

Glavne industrijske grupacije	Indeks I 2018/I 2017
Intermedijarni proizvodi	184,8
Energija	82,9
Kapitalni proizvodi	148,2
Trajni proizvodi za široku potrošnju	97,2
Netrajni proizvodi za široku potrošnju	109,5

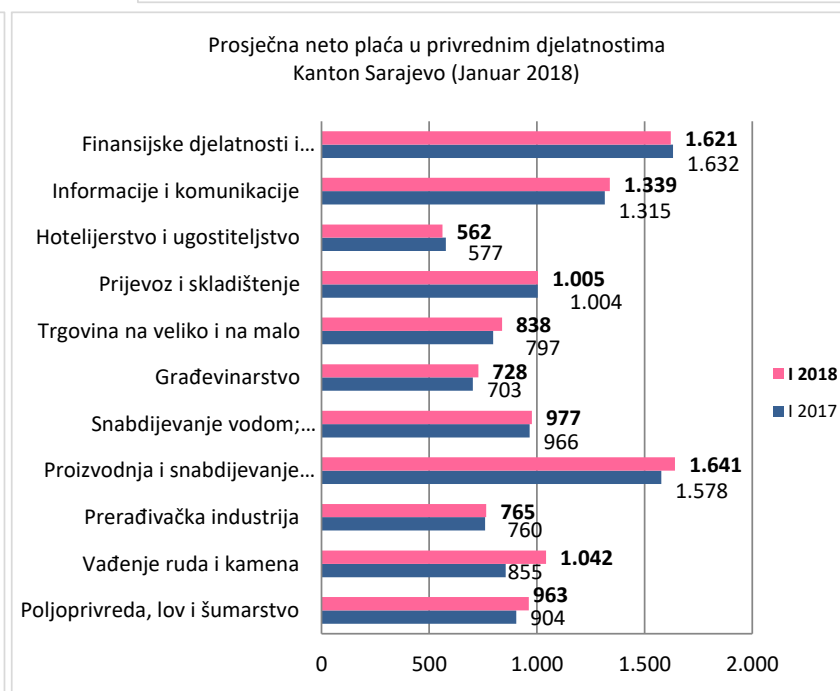
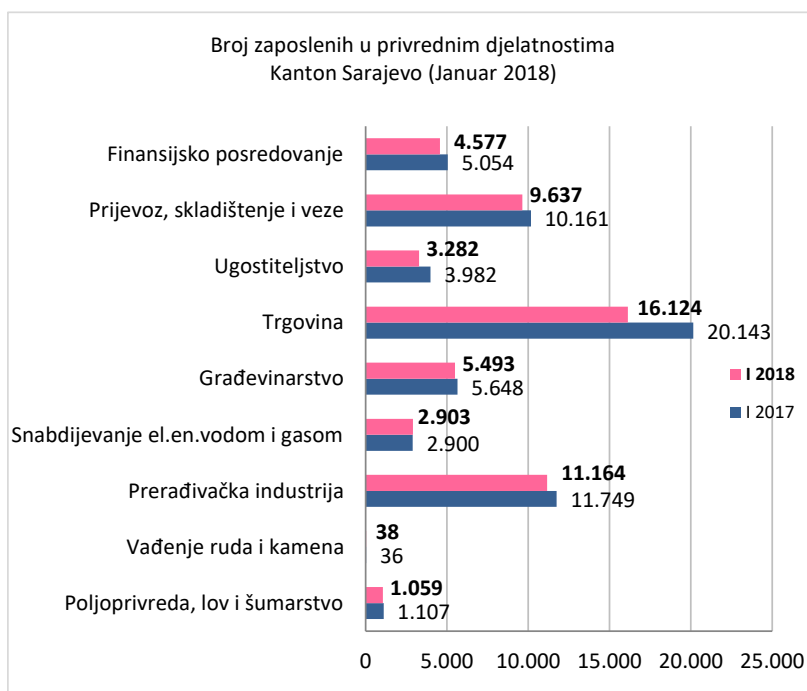
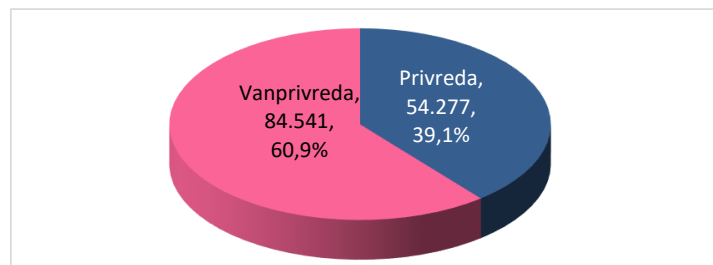
Rast industrijske proizvodnje	Indeks I 2018/I 2017
Proizvodnja mašina i uređaja, d.n.	299,0
Proizvodnja ostalih nemetalnih mineralnih proizvoda	258,3
Proizvodnja računara te elektroničkih i optičkih proizvoda	197,6
Proizvodnja proizvoda od gume i plastičnih masa	159,3
Proizvodnja hemikalija i hemijskih proizvoda	157,8
Proizvodnja pića	125,1
Prerada drveta i proizvoda od drveta i pluta osim namještaja; proizvodnja predmeta od slame i pletarskih proizvoda	123,5
Proizvodnja osnovnih farmaceutskih proizvoda i farmaceutskih preparata	120,0
Popravak i instaliranje mašina i opreme	114,3
Proizvodnja prehrambenih proizvoda	110,5
Proizvodnja motornih vozila, prikolica i poluprikolica	101,5

Pad industrijske proizvodnje	Indeks I 2018/I 2017
Proizvodnja koksa i rafiniranih naftnih proizvoda	59,1
Proizvodnja električne opreme	61,6
Proizvodnja odjeće	68,4
Štampanje i umnožavanje snimljenih zapisa	73,0
Ostala prerađivačka industrija	75,9
Proizvodnja duhanskih proizvoda	79,8
Proizvodnja papira i proizvoda od papira	80,3
Proizvodnja kože i srodnih proizvoda	91,9
Proizvodnja namještaja	97,2

*Podaci Zavoda za informatiku i statistiku Kantona Sarajevo

ZAPOSLENOST I PLAĆE U PRIVREDI KANTONA SARAJEVO*

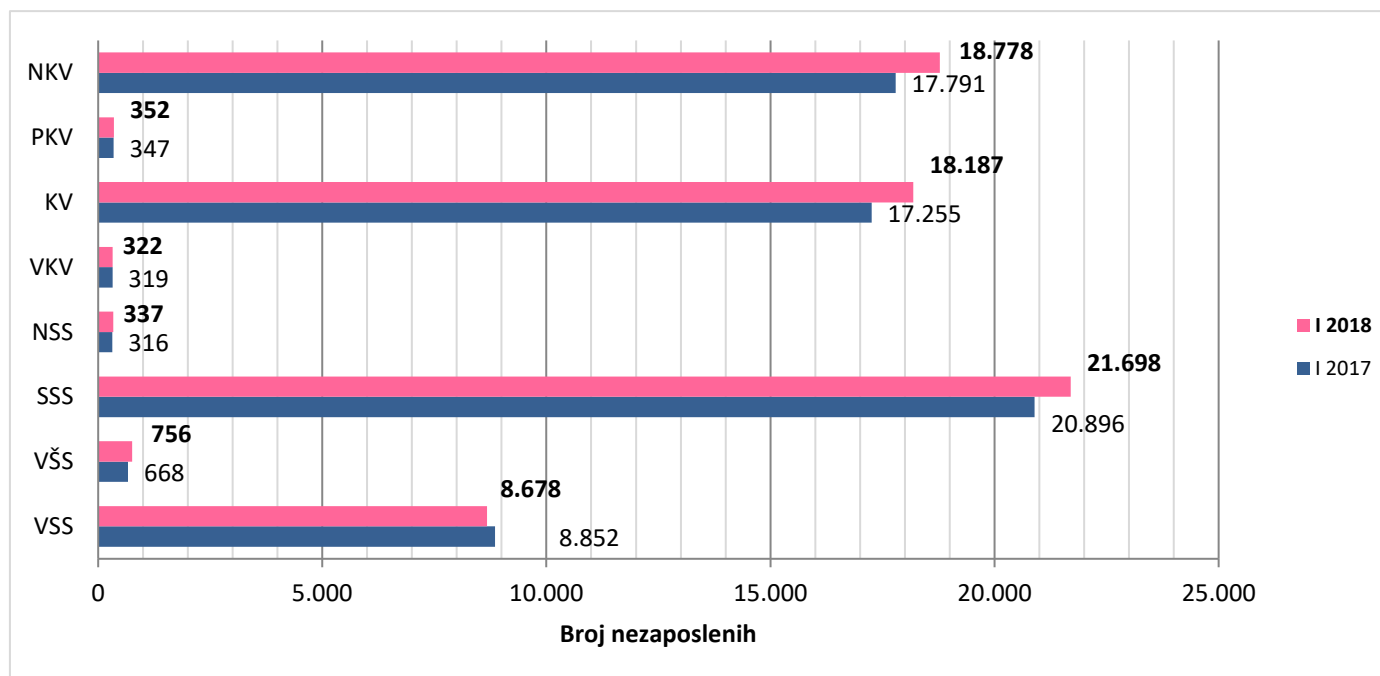
Ukupan broj zaposlenih radnika u Kantonu Sarajevo (Januar 2018)	138.818
Broj zaposlenih radnika u privredi Kantona Sarajevo (Januar 2018)	54.277
Prosječna neto plaća u Kantonu Sarajevo (Januar 2018)	1.093,00 KM
Stopa rasta/pada neto plaće u Kantonu Sarajevo (I 2018/I 2017)	4,5%



*Podaci Zavoda za informatiku i statistiku Kantona Sarajevo; JU Služba za zapošljavanje Kantona Sarajevo

KADROVSKA STRUKTURA NEZAPOSLENIH OSOBA U KANTONU SARAJEVO*

Januar 2018



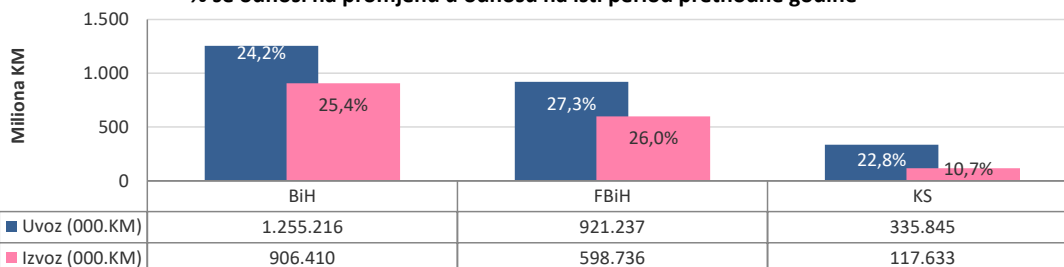
	Ukupno	VSS	VŠS	SSS	NSS	VKV	KV	PKV	NKV
	69.108	8.678	756	21.698	337	322	18.187	352	18.778
Učešće %	100	12,56	1,09	31,40	0,49	0,47	26,32	0,51	27,17

*Podaci JU Služba za zapošljavanje Kantona Sarajevo

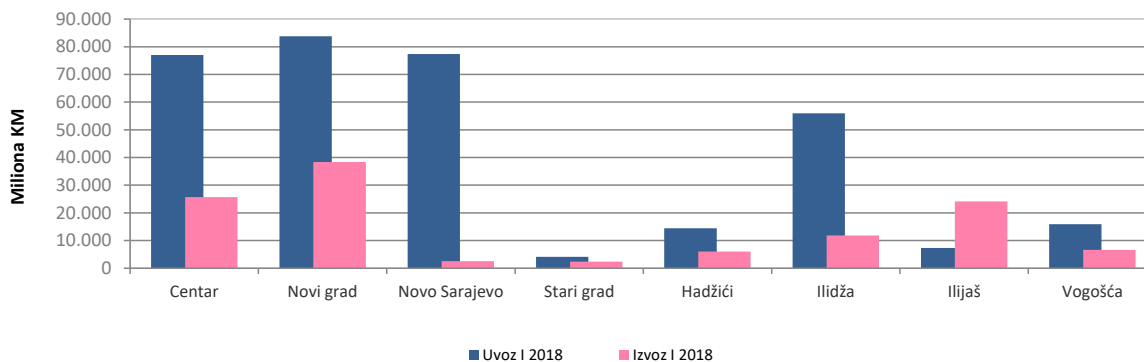
VANJSKA TRGOVINA
I 2018

VANJSKOTRGOVINSKA RAZMJENA BiH, FBiH I KS (I 2018)

* % se odnosi na promjenu u odnosu na isti period prethodne godine

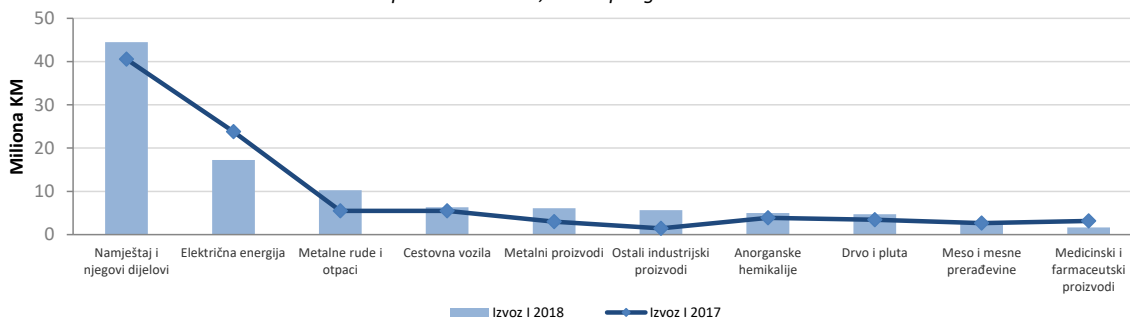


VANJSKOTRGOVINSKA RAZMJENA KS PO OPĆINAMA (I 2018)



IZVOZ TOP 10 ROBA U KANTON SARAJEVO

*Top 10 roba čini 88,5% ukupnog izvoza KS



UVOZ TOP 10 ROBA U KANTON SARAJEVO

*Top 10 roba čini 57,3% ukupnog uvoza KS

