

**PRIVREDNA KRETANJA U KANTONU SARAJEVO**  
**Oktobar 2017**  
**(osnovni indikatori-prvi podaci)**

Elementi	Pokazatelji	Jedinica mjere	Period	KS	FBiH	Učešće KS/FBiH
<b>INDUSTRIJA</b>						
Index fizičkog obima industrijske proizvodnje			I-X 2017/I-X 2016	<b>108,7</b>	<b>104,1</b>	
Index prerađivačke industrije			I-X 2017/I-X 2016	<b>109,5</b>	<b>104,6</b>	
<b>ŠUMARSTVO</b>						
proizvodnja šumskih sortimenata	ukupno	hilj. m <sup>3</sup>	I-X 2017	<b>117</b>	<b>1.699</b>	6,9%
	index		I-X 2017/I-X 2016	102,6	98,1	
prodaja šumskih sortimenata	ukupno	hilj. m <sup>3</sup>	I-X 2017	<b>118</b>	<b>1.722</b>	6,9%
	index		I-X 2017/I-X 2016	104,4	109,4	
<b>PROMET U TRGOV. NA MALO (bez PDV)*</b>						
<b>(pretežna djelatnost)</b>	ukupno	hilj. KM	I-X 2017	<b>2.330.125</b>		
	index		I-X 2017/I-X 2016	106,0	106,6	
<b>GRAĐEVINARSTVO U FBiH</b>						
Indeks fizičkog obima građevinskih radova	∅		I-IX 2017/I-IX 2016		<b>98,8</b>	
<b>SAOBRAĆAJ</b>						
cestovni prevoz roba	ukupno	hilj. Tona	I-IX 2017	<b>49</b>	<b>4.147</b>	1,2%
	index		I-IX 2017/I-IX 2016	52,1	94,5	
gradski-prigradski prevoz putnika	ukupno	hilj.	I-IX 2017	<b>69.194</b>	<b>78.610</b>	88,0%
	index		I-IX 2017/I-IX 2016	98,3	97,8	
<b>TURIZAM</b>						
broj turista	ukupno		I-X 2017	<b>428.528</b>	<b>849.486</b>	50,4%
	index		I-X 2017/I-X 2016	118,4	117,5	
odnos domaći/strani		%		11/89	21/79	
broj noćenja	ukupno		I-X 2017	<b>866.296</b>	<b>1.685.392</b>	51,4%
	index		I-X 2017/I-X 2016	117,5	115,7	
odnos domaći/strani		%		10/90	18/82	
<b>VANJSKA TRGOVINA</b>						
Vanjskotrgovinska razmjena	ukupno	hilj. KM	I-X 2017	<b>4.853.721</b>	<b>14.465.157</b>	33,6%
	index		I-X 2017/I-X 2016	129,8	114,8	
Izvoz	ukupno	hilj. KM	I-X 2017	<b>1.246.945</b>	<b>5.326.339</b>	23,4%
	index		I-X 2017/I-X 2016	162,8	116,5	
Uvoz	ukupno	hilj. KM	I-X 2017	<b>3.606.776</b>	<b>9.138.818</b>	39,5%
	index		I-X 2017/I-X 2016	121,3	113,9	
Deficit/Saldo	ukupno	hilj. KM	I-X 2017	<b>-2.359.831</b>	<b>-3.812.479</b>	61,9%
	index		I-X 2017/I-X 2016	106,9	110,4	
Pokrivenost uvoza izvozom	ukupno	%	I-X 2017	<b>34,6%</b>	<b>58,3%</b>	
<b>ZAPOSLENOST/NEZAPOSLENOST**</b>						
Zaposleni radnici	ukupno		X 2017	<b>140.115</b>	<b>473.708</b>	29,6%
	index		X 2017/X 2016	99,1	102,2	
Nezaposlena lica	ukupno		X 2017	<b>65.965</b>	<b>350.914</b>	18,8%
	index		X 2017/X 2016	95,5	93,9	
Stopa nezaposlenosti		%	X 2017	<b>32,0%</b>	<b>42,6%</b>	
<b>PLAĆE</b>						
Neto plaće	∅	KM	X 2017	<b>1.055</b>	<b>863</b>	122,2%
	index		X 2017/X 2016	104,2	103,0	
<b>CIJENE</b>						
Indeksi cijena proizvođača industrijskih proizvoda	index		X 2017/X 2016		<b>105,1</b>	
Indeksi potrošačkih cijena	index		X 2017/X 2016		<b>100,0</b>	
<b>INVESTICIJE</b>						
BDP tekuće cijene		hilj. KM	2016		<b>19.540.120</b>	
BDP/pc		KM	2016		<b>8.857</b>	
Ostvarene investicije		hilj. KM	2016		<b>2.875.950</b>	

Izvor: Aktualni podaci Federalnog zavoda za statistiku, Zavoda za informatiku i statistiku KS, JU Služba za zapošljavanje KS i FBiH

\* Od 2013 godine promet u trgovini na malo za KS i FBiH iskazuje se bez PDV-a.

\*\* Podaci Službe za zapošljavanje KS i FBiH

**DINAMIKA INDUSTRIJSKE PROIZVODNJE U KANTONU SARAJEVO\***

Oktobar 2017

Indeksi

Glavne industrijske grupacije	Indeks I-X 2017/I-X 2016
Intermedijarni proizvodi	101,7
Energija	105,2
Kapitalni proizvodi	111,9
Trajni proizvodi za široku potrošnju	106,0
Netrajni proizvodi za široku potrošnju	111,1

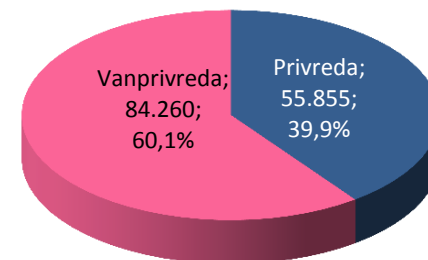
Rast industrijske proizvodnje	Indeks I-X 2017/I-X 2016
Proizvodnja baznih metala	159,3
Proizvodnja koksa i rafiniranih naftnih proizvoda	126,3
Prerada drveta i proizvoda od drveta i pluta osim namještaja; proizvodnja predmeta od slame i pletarskih proizvoda	125,1
Proizvodnja kože i srodnih proizvoda	124,1
Proizvodnja osnovnih farmaceutskih proizvoda i farmaceutskih preparata	122,2
Proizvodnja pića	120,2
Ostala prerađivačka industrija	111,6
Proizvodnja motornih vozila, prikolica i poluprikolica	111,3
Proizvodnja gotovih metalnih proizvoda, osim mašina i opreme	110,9
Proizvodnja proizvoda od gume i plastičnih masa	110,6
Proizvodnja namještaja	106,3
Štampanje i umnožavanje snimljenih zapisa	104,4
Proizvodnja prehrambenih proizvoda	103,4

Pad industrijske proizvodnje	Indeks I-X 2017/I-X 2016
Proizvodnja mašina i uređaja, d.n.	14,8
Popravak i instaliranje mašina i opreme	54,9
Proizvodnja električne opreme	60,7
Proizvodnja duhanskih proizvoda	86,4
Proizvodnja odjeće	86,7
Proizvodnja ostalih nemetalnih mineralnih proizvoda	90,9
Proizvodnja hemikalija i hemijskih proizvoda	91,0
Proizvodnja papira i proizvoda od papira	99,1

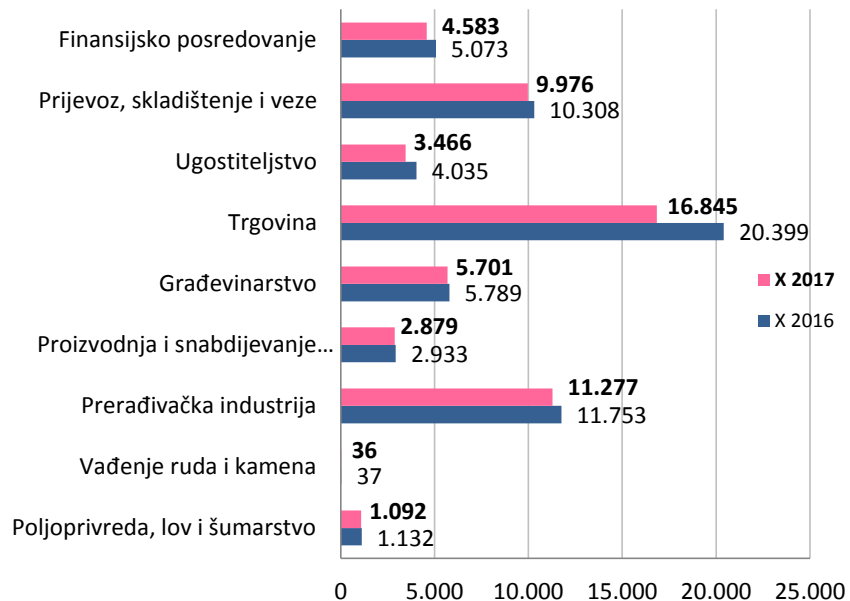
\*Podaci Zavoda za informatiku i statistiku Kantona Sarajevo

## ZAPOSLENOST I PLAĆE U PRIVREDI KANTONA SARAJEVO\*

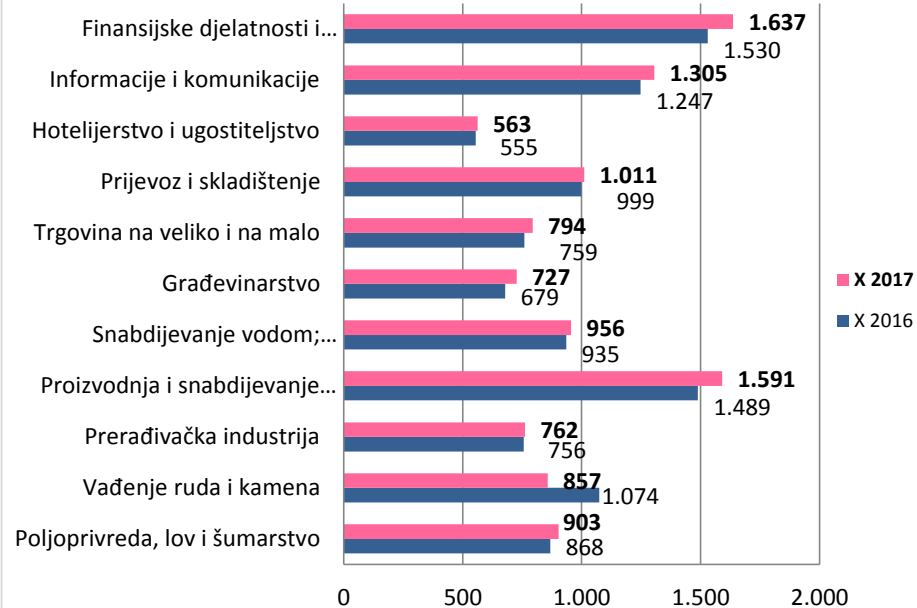
Ukupan broj zaposlenih radnika u Kantonu Sarajevo (Oktobar 2017)	140.115
Broj zaposlenih radnika u privredi Kantona Sarajevo (Oktobar 2017)	55.855
Prosječna neto plaća u Kantonu Sarajevo (Oktobar 2017)	1.055,00 KM
Stopa rasta/pada neto plaće u Kantonu Sarajevo (X 2017/X 2016)	4,2%



Broj zaposlenih u privrednim djelatnostima  
Kanton Sarajevo (Oktobar 2017)



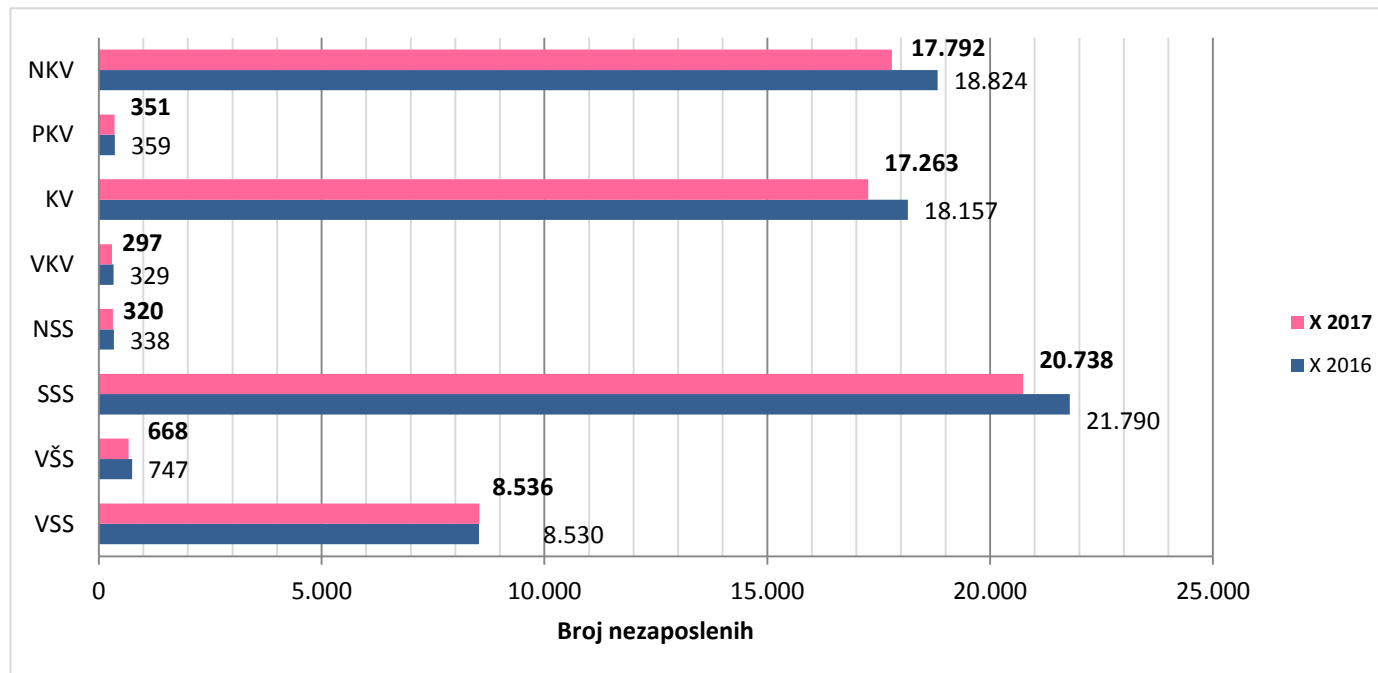
Prosječna neto plaća u privrednim djelatnostima  
Kanton Sarajevo (Oktobar 2017)



\*Podaci Zavoda za informatiku i statistiku Kantona Sarajevo; JU Služba za zapošljavanje Kantona Sarajevo

## KADROVSKA STRUKTURA NEZAPOSLENIH OSOBA U KANTONU SARAJEVO\*

Oktobar 2017

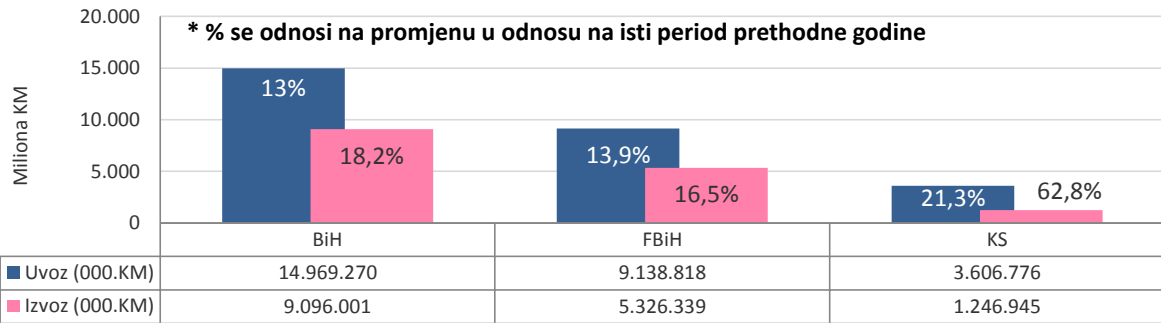


	Ukupno	VSS	VŠS	SSS	NSS	VKV	KV	PKV	NKV
	65.965	8.536	668	20.738	320	297	17.263	351	17.792
Učešće %	100,0	12,94	1,01	31,44	0,49	0,45	26,17	0,53	26,97

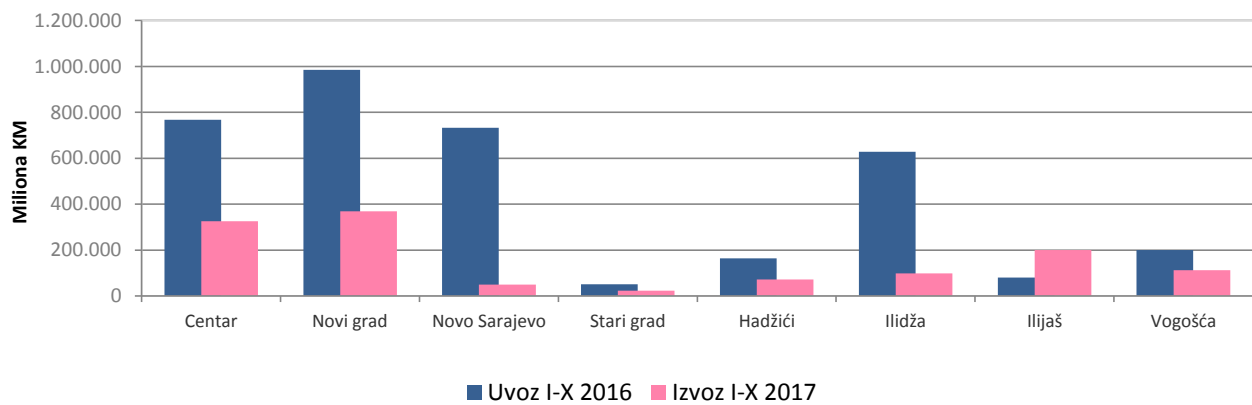
\*Podaci JU Služba za zapošljavanje Kantona Sarajevo

VANJSKA TRGOVINA  
I-X 2017

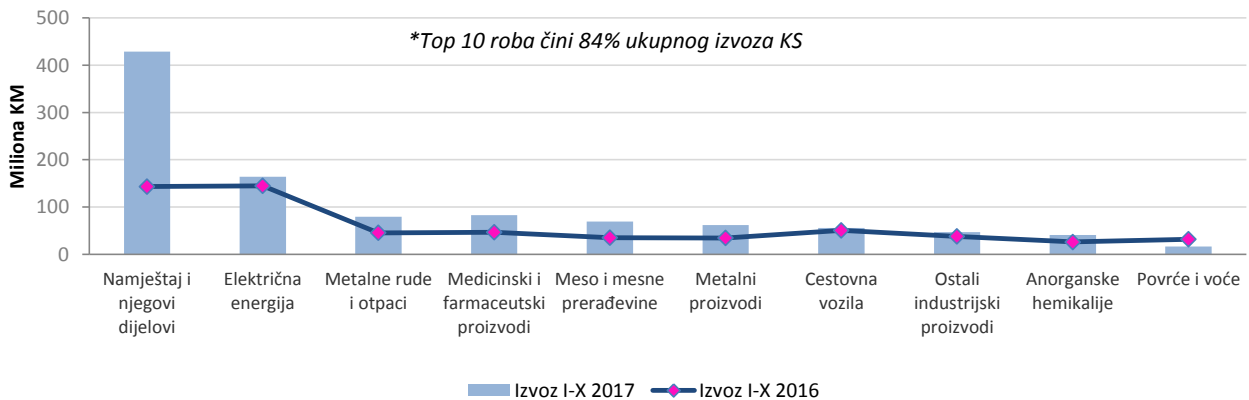
VANJSKOTRGOVINSKA RAZMJENA BiH, FBiH I KS (I-X 2017.)



VANJSKOTRGOVINSKA RAZMJENA KS PO OPĆINAMA (I-X 2017.)



IZVOZ TOP 10 ROBA U KANTON SARAJEVO



UVOZ TOP 10 ROBA U KANTON SARAJEVO

