



PRIVREDNA KRETANJA U KANTONU SARAJEVO
Januar- Oktobar 2016
(osnovni indikatori-prvi podaci)

Elementi	Pokazatelji	Jedinica mjere	Period	KS	FBiH	Učešće KS/FBiH
INDUSTRIJA						
Index fizičkog obima industrijske proizvodnje			I-X 2016/I-X 2015	97.4	116.2	
Index prerađivačke industrije			I-X 2016/I-X 2015	96.7	119.8	
ŠUMARSTVO						
proizvodnja šumskih sortimenata	ukupno	hilj. m ³	I-X 2016	114	1,732	6.6%
	index		I-X 2016/I-X 2015	95.8	105.2	
prodaja šumskih sortimenata	ukupno	hilj. m ³	I-X 2016	113	1,574	7.2%
	index		I-X 2016/I-X 2015	93.4	102.8	
PROMET U TRGOV. NA MALO (bez PDV)*						
(pretežna djelatnost)	ukupno	hilj. KM	I-X 2016	2,198,315		
	index		I-X 2016/I-X 2015	101.9	102.1	
GRAĐEVINARSTVO U FBiH						
Indeks fizičkog obima građevinskih radova	∅		I-IX 2016/I-IX 2015		107.2	
SAOBRAĆAJ						
cestovni prevoz roba	ukupno	hilj. Tona	I-IX 2016	24	4,010	0.6%
	index		I-IX 2016/I-IX 2015	96.0	93.0	
gradski-prigradski prevoz putnika	ukupno	hilj.	I-IX 2016	70,359	80,385	87.5%
	index		I-IX 2016/I-IX 2015	99.6	96.1	
TURIZAM						
broj turista	ukupno		I-X 2016	361,181	722,097	50.0%
	index		I-X 2016/I-X 2015	111.4	111.3	
odnos domaći/strani		%		12/88	23/77	
broj noćenja	ukupno		I-X 2016	732,425	1,450,939	50.5%
	index		I-X 2016/I-X 2015	118.4	111.3	
odnos domaći/strani		%		10/90	20/80	
VANJSKA TRGOVINA						
Vanjskotrgovinska razmjena	ukupno	hilj. KM	I-X 2016	3,739,731	14,135,293	26.5%
	index		I-X 2016/I-X 2015	98.7	105.4	
Izvoz	ukupno	hilj. KM	I-X 2016	765,943	5,123,797	14.9%
	index		I-X 2016/I-X 2015	93.1	107.0	
Uvoz	ukupno	hilj. KM	I-X 2016	2,973,788	9,011,496	33.0%
	index		I-X 2016/I-X 2015	100.2	104.6	
Deficit/Saldo	ukupno	hilj. KM	I-X 2016	-2,207,845	-3,887,699	56.8%
	index		I-X 2016/I-X 2015	103.0	101.6	
Pokrivenost uvoza izvozom	ukupno	%	I-X 2016	25.8%	56.9%	
ZAPOSLENOST/NEZAPOSLENOST**						
Zaposleni radnici	ukupno		X 2016	141,413	463,563	30.5%
	index		X 2016/X 2015	116.7	102.1	
Nezaposlena lica	ukupno		X 2016	69,074	373,657	18.5%
	index		X 2016/X 2015	95.8	96.0	
Stopa nezaposlenosti		%	X 2016	32.8%	44.6%	
PLAĆE						
Neto plaće	∅	KM	X 2016	1,012	838	120.8%
	index		X2016/X 2015	100.6	101.3	
CIJENE						
Indeksi cijena proizvođača industrijskih proizvoda	index		X 2016/X 2015		98.1	
Indeksi potrošačkih cijena	index		X 2016/X 2015		98.7	
INVESTICIJE						
BDP tekuće cijene		hilj. KM	2015		18,696,869	
BDP/pc		KM	2015		8,009	
Ostvarene investicije		hilj. KM	2015		2,774,956	

Izvor: Aktualni podaci Federalnog zavoda za statistiku, Zavoda za informatiku i statistiku KS, JU Služba za zapošljavanje KS i FBiH

* Od 2013 godine promet u trgovini na malo za KS i FBiH iskazuje se bez PDV-a.

** Podaci Službe za zapošljavanje KS i FBiH

DINAMIKA INDUSTRIJSKE PROIZVODNJE U KANTONU SARAJEVO*

Januar - Oktobar 2016

Indeksi

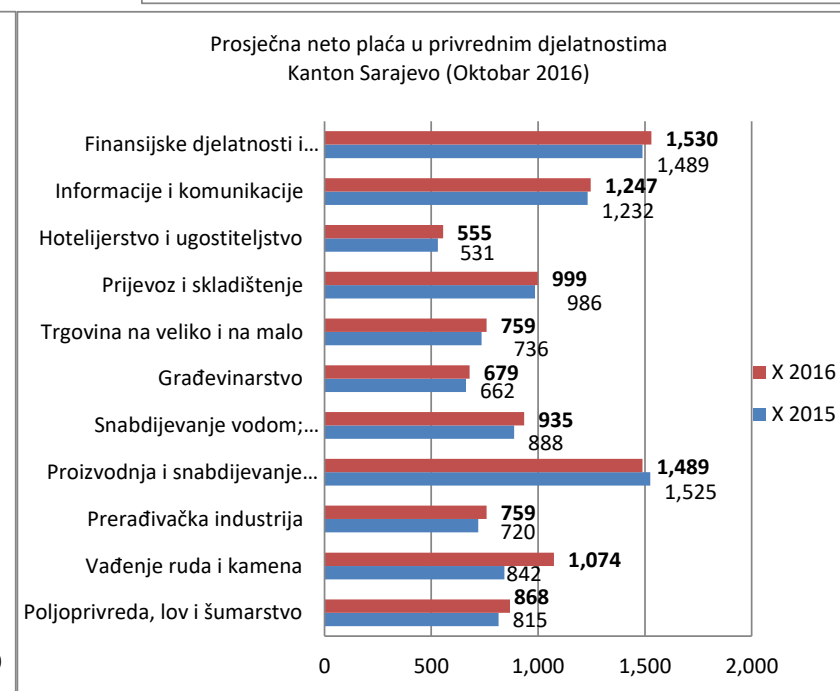
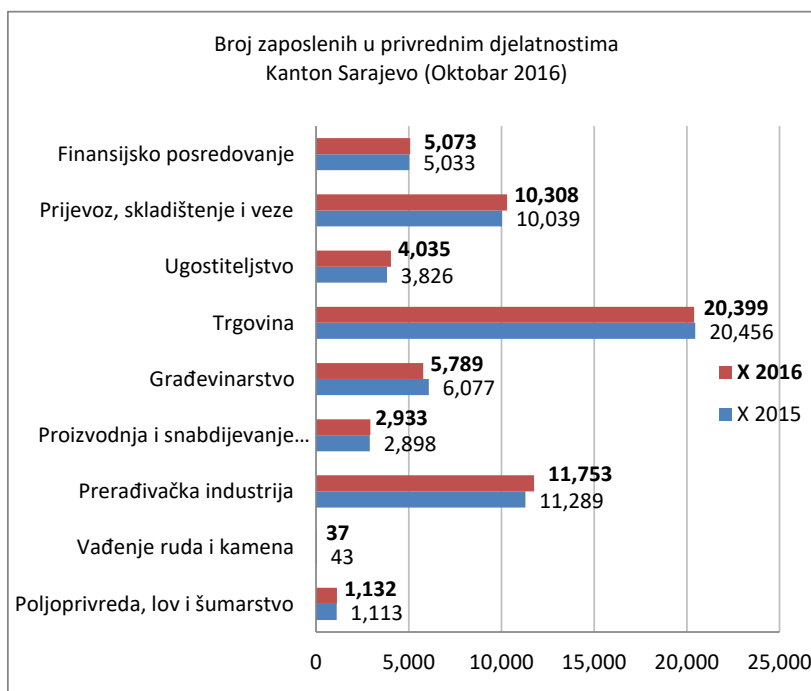
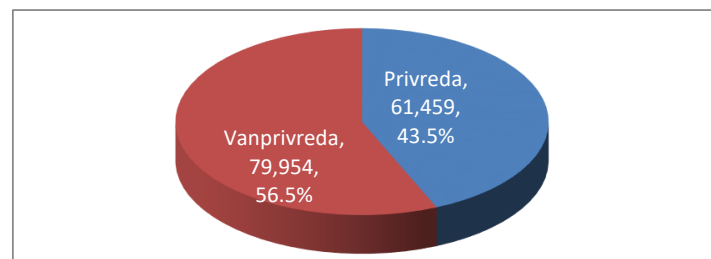
Glavne industrijske grupacije	Indeks I-X 2016/I-X 2015
Trajni proizvodi za široku potrošnju	111.0
Kapitalni proizvodi	102.7
Energija	100.9
Intermedijarni proizvodi	96.5
Netrajni proizvodi za široku potrošnju	94.2

Rast industrijske proizvodnje	Indeks I-X 2016/I-X 2015
Štampanje i umnožavanje snimljenih zapisa	133.5
Proizvodnja baznih metala	121.5
Popravak i instaliranje mašina i opreme	118.0
Proizvodnja proizvoda od gume i plastičnih masa	117.9
Proizvodnja namještaja	110.9
Proizvodnja odjeće	107.5
Proizvodnja mašina i uređaja, d.n.	106.0
Proizvodnja prehrambenih proizvoda	105.1
Proizvodnja gotovih metalnih proizvoda, osim mašina i opreme	103.0

Pad industrijske proizvodnje	Indeks I-X 2016/I-X 2015
Proizvodnja računara te elektroničkih i optičkih proizvoda	73.1
Proizvodnja duhanskih proizvoda	75.4
Ostala prerađivačka industrija	76.8
Proizvodnja kože i srodnih proizvoda	82.2
Prerada drveta i proizvoda od drveta i pluta osim namještaja; proizvodnja predmeta od slame i pletarskih proizvoda	84.6
Proizvodnja električne opreme	84.8
Proizvodnja osnovnih farmaceutskih proizvoda i farmaceutskih preparata	87.1
Proizvodnja koksa i rafiniranih naftnih proizvoda	87.4
Proizvodnja hemikalija i hemijskih proizvoda	90.7
Proizvodnja pića	94.6
Proizvodnja motornih vozila, prikolica i poluprikolica	95.2
Proizvodnja ostalih nemetalnih mineralnih proizvoda	99.0

ZAPOSLENOST I PLAĆE U PRIVREDI KANTONA SARAJEVO*

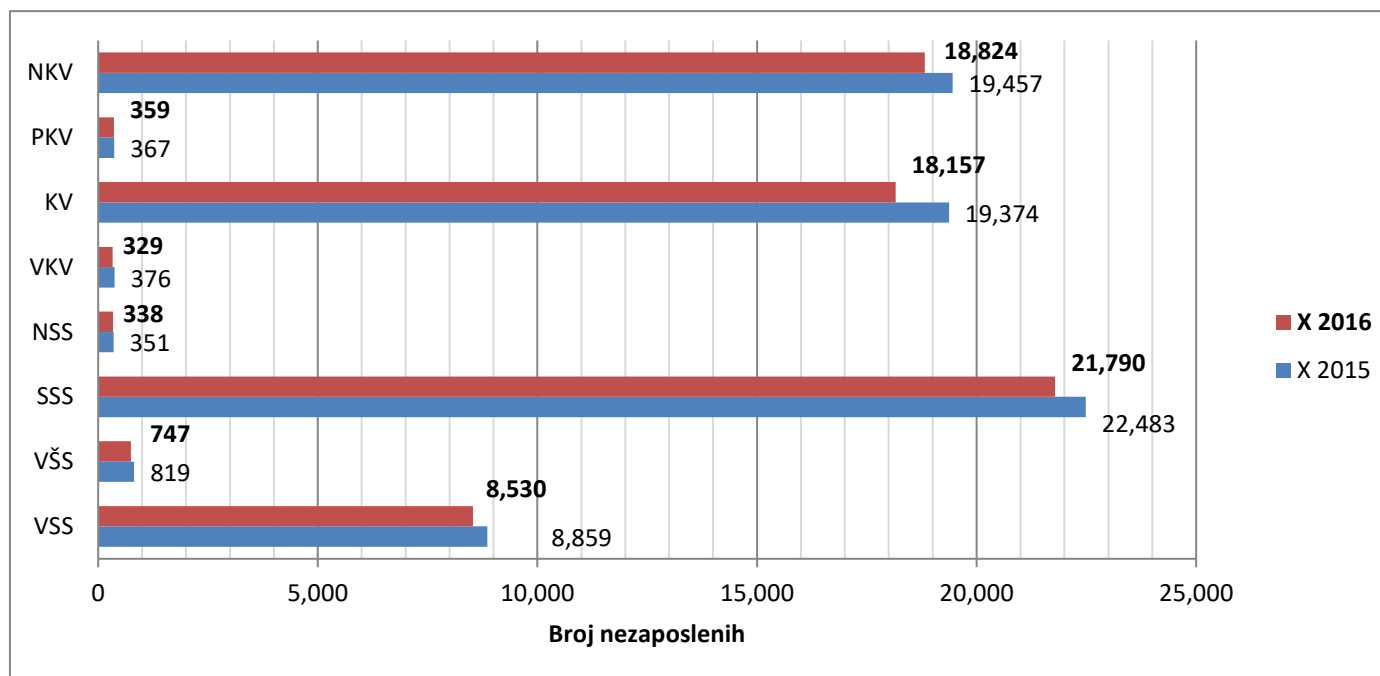
Ukupan broj zaposlenih radnika u Kantonu Sarajevo (Oktobar 2016)	141,413
Broj zaposlenih radnika u privredi Kantona Sarajevo (Oktobar 2016)	61,459
Prosječna neto plaća u Kantonu Sarajevo (Oktobar 2016)	1,012.00 KM
Stopa rasta/pada neto plaće u Kantonu Sarajevo (X 2016/X 2015)	0.6%



*Podaci Zavoda za informatiku i statistiku Kantona Sarajevo; JU Služba za zapošljavanje Kantona Sarajevo

KADROVSKA STRUKTURA NEZAPOSLENIH OSOBA U KANTONU SARAJEVO*

Oktobar 2016



	Ukupno	VSS	VŠS	SSS	NSS	VKV	KV	PKV	NKV
	69,074	8,530	747	21,790	338	329	18,157	359	18,824
Učešće %	100.0	12.3	1.1	31.5	0.5	0.5	26.3	0.5	27.3

VANJSKA TRGOVINA
I-X 2016

