



PRIVREDNA KRETANJA U KANTONU SARAJEVO
Januar-Oktober 2015
(osnovni indikatori-prvi podaci)

Elementi	Pokazatelji	Jedinica mjere	Period	KS	FBiH	Učešće KS/FBiH
INDUSTRIJA						
Index fizičkog obima industrijske proizvodnje			I-X 2015/I-X 2014	97,5	102,0	
Index prerađivačke industrije			I-X 2015/I-X 2014	95,8	104,2	
ŠUMARSTVO						
proizvodnja šumskih sortimenata	ukupno	hilj. m ³	I-X 2015	119	1.647	7,2%
	index		I-X 2015/I-X 2014	104,4	97,2	
prodaja šumskih sortimenata	ukupno	hilj. m ³	I-X 2015	121	1.531	7,9%
	index		I-X 2015/I-X 2014	100,8	97,4	
PROMET U TRGOV. NA MALO (bez PDV)*						
(pretežna djelatnost)	ukupno	hilj. KM	I-X 2015	2.158.279		
	index		I-X 2015/I-X 2014	96,0	104,9	
GRAĐEVINARSTVO U FBiH						
Indeks fizičkog obima građevinskih radova	∅		I-IX 2015/I-IX 2014		101,7	
SAOBRAĆAJ						
cestovni prevoz roba	ukupno	hilj. Tona	I-IX 2015	23	3.458	0,7%
	index		I-IX 2015/I-IX 2014	53,5	99,3	
gradski-prigradski prevoz putnika	ukupno	hilj.	I-IX 2015	70.614	83.649	84,4%
	index		I-IX 2015/I-IX 2014	100,1	98,9	
UGOSTITELJSTVO						
promet	ukupno	hilj. KM	I-IX 2015		153.489	
	index		I-IX 2015/I-IX 2014		112,8	
TURIZAM						
broj turista	ukupno		I-X 2015	324.238	648.000	50,0%
	index		I-X 2015/I-X 2014	122,2	127,7	
odnos domaći/strani		%		14/86		
broj noćenja	ukupno		I-X 2015	618.534	1.302.214	47,5%
	index		I-X 2015/I-X 2014	120,7	133,8	
odnos domaći/strani		%		13/87		
VANJSKA TRGOVINA						
Vanjskotrgovinska razmjena	ukupno	hilj. KM	I-X 2015	3.830.887	14.047.187	27,3%
	index		I-X 2015/I-X 2014	99,6	105,0	
Izvoz	ukupno	hilj. KM	I-X 2015	845.141	5.141.656	16,4%
	index		I-X 2015/I-X 2014	112,2	107,3	
Uvoz	ukupno	hilj. KM	I-X 2015	2.985.746	8.905.531	33,5%
	index		I-X 2015/I-X 2014	96,6	103,3	
Deficit/Saldo	ukupno	hilj. KM	I-X 2015	-2.140.605	-3.763.875	56,9%
	index		I-X 2015/I-X 2014	91,6	98,3	
Pokrivenost uvoza izvozom	ukupno	%	I-X 2015	28,3%	57,7%	
ZAPOSLENOST/NEZAPOSLENOST**						
Zaposleni radnici	ukupno		X 2015	121.137	454.214	26,7%
	index		X 2015/X 2014	95,8	101,4	
Nezaposlena lica	ukupno		X 2015	72.086	389.276	18,5%
	index		X 2015/X 2014	99,5	99,1	
Stopa nezaposlenosti		%	X 2015	37,3%	46,2%	
PLAĆE						
Neto plaće	∅	KM	X 2015	1.006	827	121,6%
	index		X 2015/X 2014	97,0	98,7	
CIJENE						
Indexi cijena proizvođača industrijskih proizvoda	index		X 2015/X 2014		99,1	
Indexi potrošačkih cijena	index		X 2015/X 2014		98,5	
INVESTICIJE						
BDP tekuće cijene		hilj. KM	2014		17.791.171	
BDP/pc		KM	2014		6.211	
Ostvarene investicije		hilj. KM	2014		3.150.232	

Izvor: Aktuelni podaci Federalnog zavoda za statistiku, Zavoda za informatiku i statistiku KS, JU Služba za zapošljavanje KS i FBiH

* Od 2013 godine promet u trgovini na malo za KS i FBiH iskazuje se bez PDV-a.

** Podaci Službe za zapošljavanje KS i FBiH

DINAMIKA INDUSTRIJSKE PROIZVODNJE U KANTONU SARAJEVO*

Januar-Oktobar 2015

Indeksi

Glavne industrijske grupacije	Indeks I-X 2015/I-X 2014
Intermedijarni proizvodi	99,8
Energija	105,8
Kapitalni proizvodi	96,7
Trajni proizvodi za široku potrošnju	70,3
Netrajni proizvodi za široku potrošnju	95,7

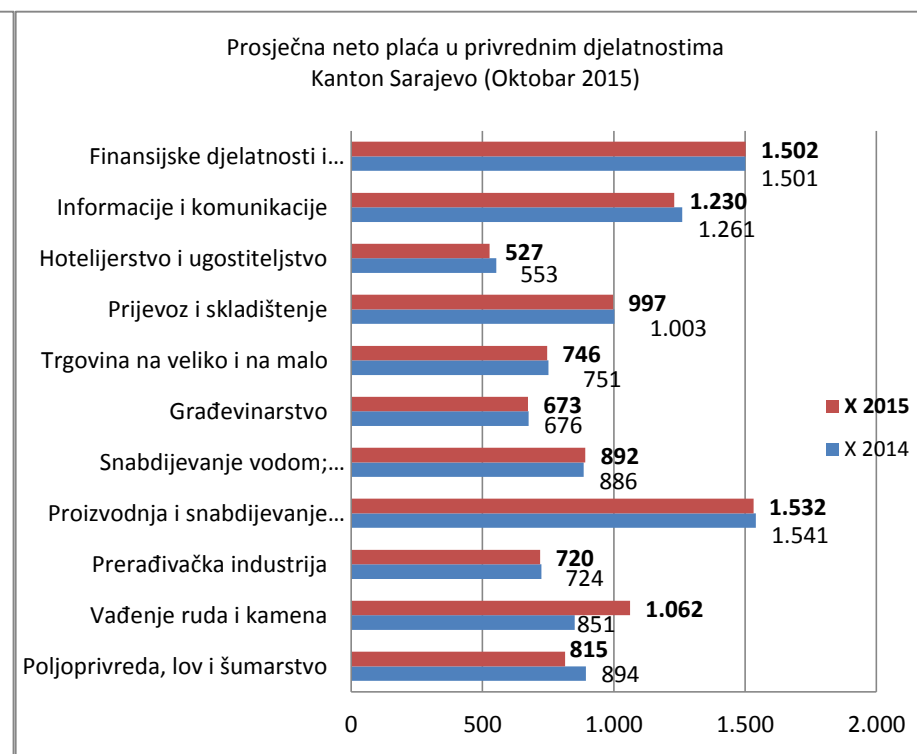
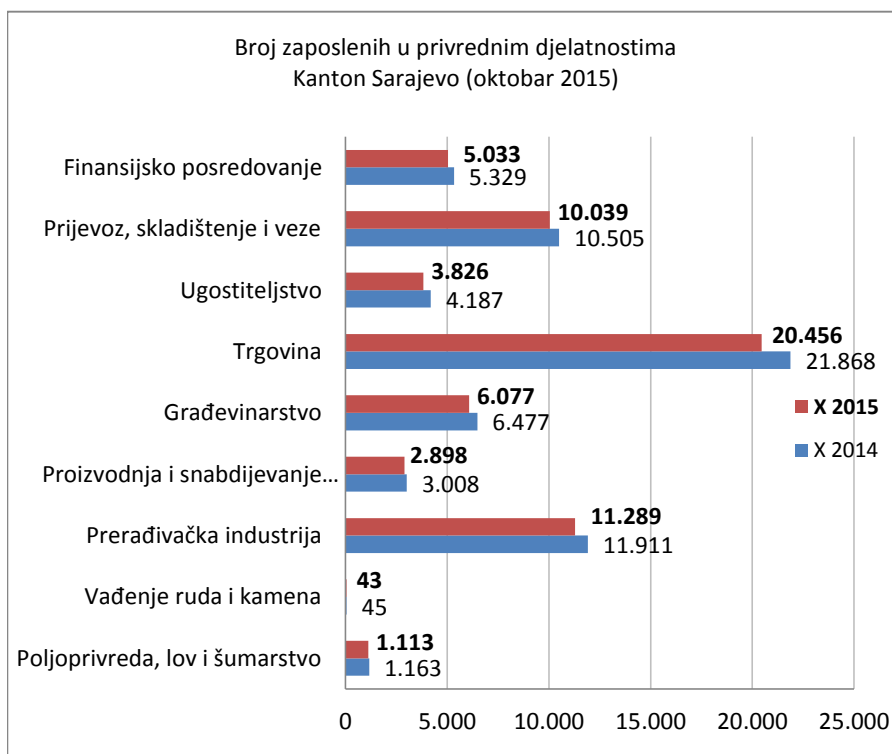
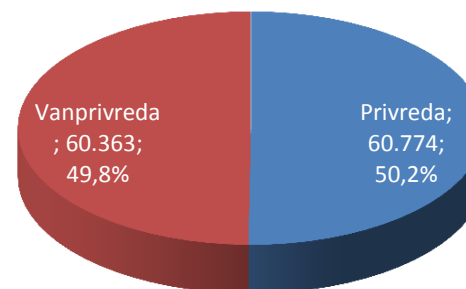
Rast industrijske proizvodnje	Indeks I-X 2015/I-X 2014
Popravak i instaliranje mašina i opreme	185,8
Proizvodnja gotovih metalnih proizvoda, osim mašina i opreme	121,5
Štampanje i umnožavanje snimljenih zapisa	113,0
Proizvodnja prehrambenih proizvoda	104,8
Proizvodnja ostalih nemetalnih mineralnih proizvoda	101,0
Ostala prerađivačka industrija	100,3

Pad industrijske proizvodnje	Indeks I-X 2015/I-X 2014
Proizvodnja koksa i rafiniranih naftnih proizvoda	63,5
Proizvodnja računara te elektroničkih i optičkih proizvoda	69,1
Proizvodnja namještaja	70,3
Proizvodnja mašina i uređaja, d.n.	75,1
Proizvodnja duhanskih proizvoda	77,6
Proizvodnja motornih vozila, prikolica i poluprikolica	80,7
Proizvodnja električne opreme	84,2
Proizvodnja osnovnih farmaceutskih proizvoda i farmaceutskih preparata	93,5
Proizvodnja hemikalija i hemijskih proizvoda	96,1
Prerada drveta i proizvoda od drveta i pluta osim namještaja; proizvodnja predmeta od slame i pletarskih proizvoda	96,5
Proizvodnja proizvoda od gume i plastičnih masa	97,2
Proizvodnja odjeće	97,8
Proizvodnja pića	97,9
Proizvodnja kože i srodnih proizvoda	97,9

*Podaci Zavoda za informatiku i statistiku Kantona Sarajevo

ZAPOSLENOST I PLAĆE U PRIVREDI KANTONA SARAJEVO*

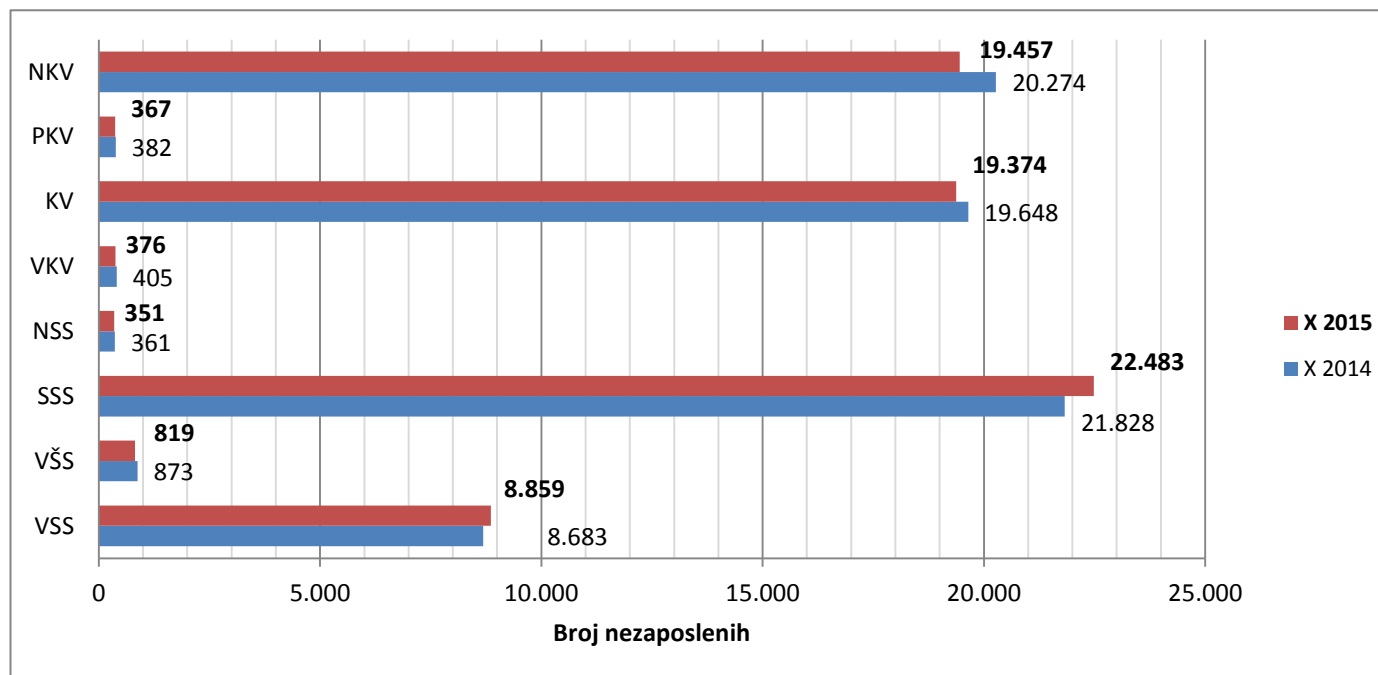
Ukupan broj zaposlenih radnika u Kantonu Sarajevo (Oktobar 2015)	121.137
Broj zaposlenih radnika u privredi Kantona Sarajevo (Oktobar 2015)	60.774
Prosječna neto plaća u Kantonu Sarajevo (Oktobar 2015)	1.006,00 KM
Stopa rasta/pada neto plaće u Kantonu Sarajevo (X 2015/X 2014)	-3,0%



*Podaci Zavoda za informatiku i statistiku Kantona Sarajevo; JU Služba za zapošljavanje Kantona Sarajevo

KADROVSKA STRUKTURA NEZAPOSLENIH OSOBA U KANTONU SARAJEVO*

Oktobar 2015



	Ukupno	VSS	VŠS	SSS	NSS	VKV	KV	PKV	NKV
	72.086	8.859	819	22.483	351	376	19.374	367	19.457
Učešće %	100,0	12,3	1,1	31,2	0,5	0,5	26,9	0,5	27,0

*Podaci JU Služba za zapošljavanje Kantona Sarajevo

VANJSKA TRGOVINA
I-X 2015

