



**PRIVREDNA KRETANJA U KANTONU SARAJEVO**  
**Januar-Oktobar 2014**  
 (osnovni indikatori-prvi podaci)

Elementi	Pokazatelji	Jedinica mjere	Period	KS	FBiH	Učešće KS/FBiH
<b>INDUSTRIJA</b>						
Index fizičkog obima industrijske proizvodnje			I-X 2014/I-X 2013	<b>100,1</b>	<b>100,6</b>	
Index prerađivačke industrije			I-X 2014/I-X 2013	<b>102,0</b>	<b>104,5</b>	
<b>ŠUMARSTVO</b>						
proizvodnja šumskih sortimenata	ukupno	hilj. m <sup>3</sup>	I-X 2014	<b>114</b>	<b>1.694</b>	6,7
	index		I-X 2014/I-X 2013	95,0	93,8	
prodaja šumskih sortimenata	ukupno	hilj. m <sup>3</sup>	I-X 2014	<b>120</b>	<b>1.571</b>	7,6
	index		I-X 2014/I-X 2013	101,7	94,4	
<b>PROMET U TRGOV. NA MALO (bez PDV)*</b>						
(pretežna djelatnost)	ukupno	hilj. KM	I-X 2014	<b>2.247.748</b>	<b>5.299.750</b>	42,4
	index		I-X 2014/I-X 2013	104,5	104,1	
<b>GRAĐEVINARSTVO U FBiH</b>						
Indeks fizičkog obima građevinskih radova	∅		I-IX 2014/I-IX 2013		<b>88,9</b>	
<b>SAOBRAĆAJ</b>						
cestovni prevoz roba	ukupno	hilj. Tona	I-IX 2014	<b>23</b>	<b>3.253</b>	0,7
	index		I-IX 2014/I-IX 2013	12,6	105,5	
gradski-prigradski prevoz putnika	ukupno	hilj.	I-IX 2014	<b>68.547</b>	<b>82.632</b>	83,0
	index		I-IX 2014/I-IX 2013	93,5	92,6	
<b>UGOSTITELJSTVO</b>						
promet	ukupno	hilj. KM	I-IX 2014	<b>63.549</b>	<b>145.002</b>	43,8
	index		I-IX 2014/I-IX 2013	104,9	110,9	
<b>TURIZAM</b>						
broj turista	ukupno		I-X 2014	<b>265.250</b>	<b>507.562</b>	52,3
	index		I-X 2014/I-X 2013	94,3	99,2	
odnos domaći/strani		%		14/86	26/74	
broj noćenja	ukupno		I-X 2014	<b>512.508</b>	<b>973.106</b>	52,7
	index		I-X 2014/I-X 2013	93,9	95,9	
odnos domaći/strani		%		14/86	25/75	
<b>VANJSKA TRGOVINA</b>						
Vanjskotrgovinska razmjena	ukupno	hilj. KM	I-X 2014	<b>3.839.321</b>	<b>13.379.614</b>	28,7
	index		I-X 2014/I-X 2013	102,9	104,0	
Izvoz	ukupno	hilj. KM	I-X 2014	<b>753.020</b>	<b>4.775.505</b>	15,8
	index		I-X 2014/I-X 2013	97,5	102,6	
Uvoz	ukupno	hilj. KM	I-X 2014	<b>3.086.301</b>	<b>8.604.109</b>	35,9
	index		I-X 2014/I-X 2013	104,4	104,9	
Deficit/Saldo	ukupno	hilj. KM	I-X 2014	<b>-2.333.281</b>	<b>-3.828.604</b>	60,9
	index		I-X 2014/I-X 2013	106,8	108,2	
Pokrivenost uvoza izvozom	ukupno	%	I-X 2014	<b>24,4</b>	<b>55,5</b>	
<b>ZAPOSLENOST/NEZAPOSLENOST**</b>						
Zaposleni radnici	ukupno		X 2014	<b>126.415</b>	<b>448.001</b>	28,2
	index		X 2014/X 2013	98,2	102,8	
Nezaposlena lica	ukupno		X 2014	<b>72.454</b>	<b>392.646</b>	18,5
	index		X 2014/X 2013	100,0	100,4	
Stopa nezaposlenosti		%	X 2014	<b>36,4</b>	<b>46,7</b>	
<b>PLAĆE</b>						
Neto plaće	∅	KM	X 2014	<b>1.037</b>	<b>838</b>	123,7
	index		X 2014/X 2013	100,1	99,2	
<b>CIJENE</b>						
Indexi cijena proizvođača industrijskih proizvoda	index		I-X 2014/I-X 2013		<b>98,2</b>	
Indexi potrošačkih cijena	index		I-X 2014/I-X 2013		<b>99,2</b>	
<b>INVESTICIJE</b>						
BDP tekuće cijene		hilj. KM	2013		<b>16.913.721</b>	
BDP/pc		KM	2013		<b>5.903</b>	
Ostvarene investicije		hilj. KM	2013		<b>3.080.581</b>	

Izvor: Aktuelni podaci Federalnog zavoda za statistiku, Zavoda za informatiku i statistiku KS, JU Služba za zapošljavanje KS i FBiH

\* Od 2013 godine promet u trgovini na malo za KS i FBiH iskazuje se bez PDV-a.

\*\* Podaci Službe za zapošljavanje KS i FBiH

## DINAMIKA INDUSTRIJSKE PROIZVODNJE U KANTONU SARAJEVO\*

Januar-Oktobar 2014

Indeksi

Glavne industrijske grupacije	Indeks I-X 2014/I-X 2013
Intermedijarni proizvodi	121,9
Energija	104,8
Kapitalni proizvodi	98,4
Trajni proizvodi za široku potrošnju	87,1
Netrajni proizvodi za široku potrošnju	100,0

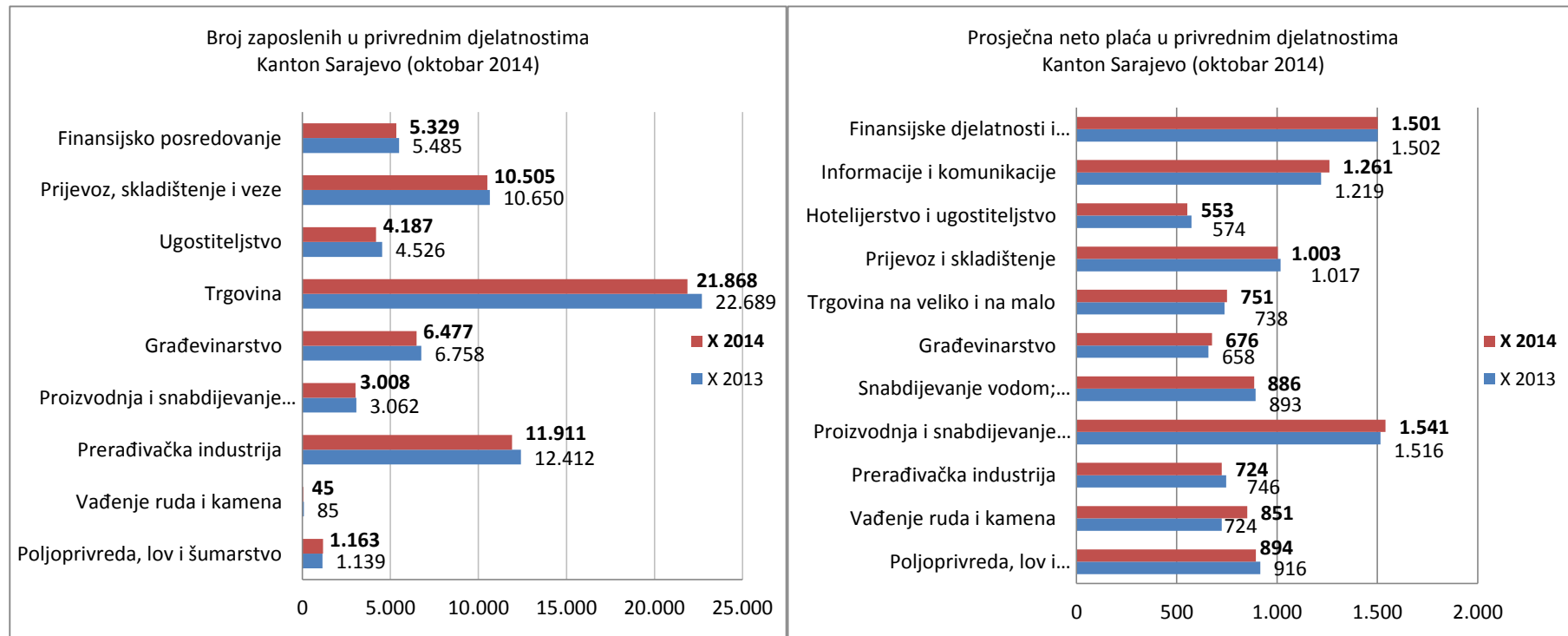
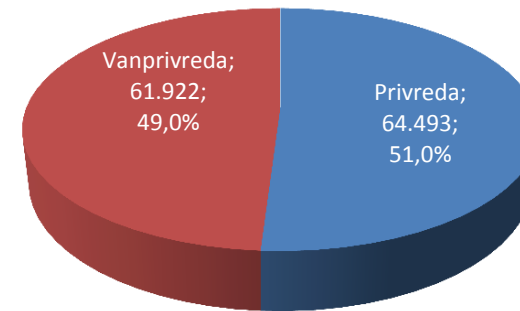
Rast industrijske proizvodnje	Indeks I-X 2014/I-X 2013
Proizvodnja električne opreme	155,0
Proizvodnja odjeće	147,2
Proizvodnja proizvoda od gume i plastičnih masa	134,0
Popravak i instaliranje mašina i opreme	130,3
Proizvodnja ostalih nemetalnih mineralnih proizvoda	127,4
Prerada drveta i proizvoda od drveta i pluta osim namještaja; proizvodnja predmeta od slame i pletarskih proizvoda	123,6
Proizvodnja motornih vozila, prikolica i poluprikolica	108,6
Proizvodnja osnovnih farmaceutskih proizvoda i farmaceutskih preparata	107,0
Proizvodnja prehrambenih proizvoda	106,1
Proizvodnja gotovih metalnih proizvoda, osim mašina i opreme	104,8
Proizvodnja hemikalija i hemijskih proizvoda	101,4

Pad industrijske proizvodnje	Indeks I-X 2014/I-X 2013
Proizvodnja baznih metala	12,3
Proizvodnja mašina i uređaja, d.n.	64,9
Ostala prerađivačka industrija	76,4
Proizvodnja koksa i rafiniranih naftnih proizvoda	77,2
Proizvodnja namještaja	87,1
Proizvodnja računara te elektroničkih i optičkih proizvoda	89,4
Proizvodnja pića	90,5
Štampanje i umnožavanje snimljenih zapisa	91,0
Proizvodnja duhanskih proizvoda	94,4
Proizvodnja kože i srodnih proizvoda	97,9

\*Podaci Zavoda za informatiku i statistiku Kantona Sarajevo

## ZAPOSLENOST I PLAĆE U PRIVREDI KANTONA SARAJEVO\*

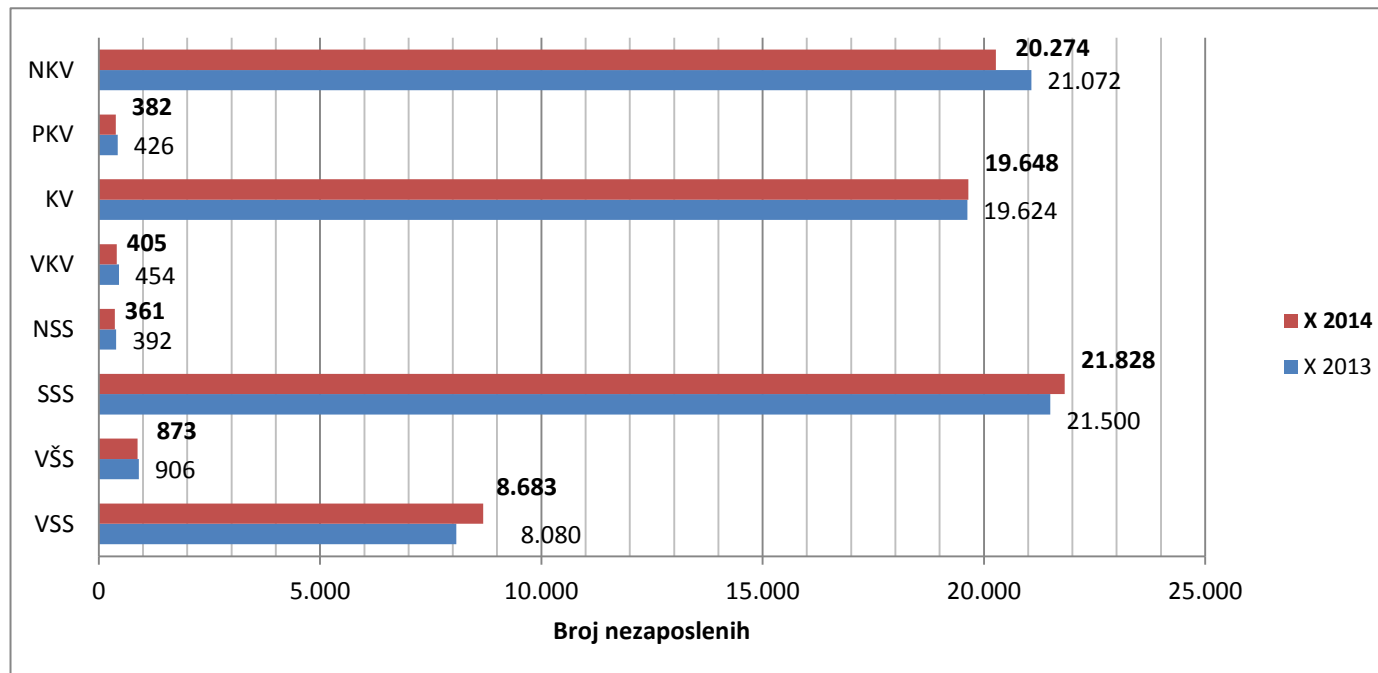
Ukupan broj zaposlenih radnika u Kantonu Sarajevo (Oktobar 2014)	126.415
Broj zaposlenih radnika u privredi Kantona Sarajevo (Oktobar 2014)	64.493
Prosječna neto plaća u Kantonu Sarajevo (Oktobar 2014)	1.037,00 KM
Stopa rasta/pada neto plaće u Kantonu Sarajevo (X 2014/X 2013)	0,1%



\*Podaci Zavoda za informatiku i statistiku Kantona Sarajevo; JU Služba za zapošljavanje Kantona Sarajevo

## KADROVSKA STRUKTURA NEZAPOSLENIH OSOBA U KANTONU SARAJEVO\*

Oktobar 2014



	Ukupno	VSS	VŠS	SSS	NSS	VKV	KV	PKV	NKV
	72.454	8.683	873	21.828	361	405	19.648	382	20.274
Učešće %	100,0	12,0	1,2	30,1	0,5	0,6	27,1	0,5	28,0

\*Podaci JU Služba za zapošljavanje Kantona Sarajevo

VANJSKA TRGOVINA  
I-X 2014

