



**PRIVREDNA KRETANJA U KANTONU SARAJEVO**  
**(Januar - Oktobar 2010.godine)**  
( osnovni indikatori )

Elementi	Pokazatelji	Jedinica mjere	Period	KS	FBIH	Učešće KS/FBIH
<b>INDUSTRIJA</b>						
Index fizičkog obima industrijske proizvodnje			I-X 2010/I-X 2009	<b>98,7</b>	<b>102,5</b>	
<b>ŠUMARSTVO</b>						
proizvodnja šumskih sortimenata	ukupno	000 m <sup>3</sup>	I-IX 2010	<b>91</b>	<b>1.421</b>	6,4
	index		I-IX 2010/I-IX 2009	102,2	110,0	
prodaja šumskih sortimenata	ukupno	000 m <sup>3</sup>	I-IX 2010	<b>91</b>	<b>1.401</b>	6,5
	index		I-IX 2010/I-IX 2009	101,1	109,5	
<b>PROMET U TRGOV. NA MALO (sa PDV-om)</b>						
(pretežna djelatnost)	ukupno	000 KM	I-X 2010	<b>2.166.482</b>	<b>4.515.065</b>	
	index		I-X 2010/I-X 2009	102,4	<b>105,4</b>	
<b>GRAĐEVINARSTVO U FBIH</b>						
Građevinarstvo ind fiz.ob.radova	Ø		I-IX 2010/I-IX 2009		<b>78,0</b>	
<b>SAOBRAĆAJ</b>						
cestovni prevoz roba	ukupno	000 t	I-VI 2010	<b>41</b>	<b>1.599</b>	2,6
	index		I-VI 2010/I-VI 2009	60,3	108,7	
gradski-prigradski prevoz putnika	ukupno	hilj.	I-VI 2010	<b>58.243</b>	<b>71.894</b>	81,0
	index		I-VI 2010/I-VI 2009	101,3	99,6	
<b>UGOSTITELJSTVO</b>						
promet	ukupno	000 KM	I-VI 2010	<b>34.192</b>	<b>68.913</b>	49,6
	index		I-VI 2010/I-VI 2009	116,8	110,7	
<b>TURIZAM</b>						
broj turista	ukupno		I-X 2010	<b>176.486</b>	<b>315.195</b>	
	index		I-X 2010/I-X 2009	121,8	<b>122,9</b>	
odnos domaći/strani		%		20/80	<b>34/66</b>	
broj noćenja	ukupno		I-X 2010	<b>332.504</b>	<b>652.054</b>	
	index		I-X 2010/I-X 2009	120,3	<b>121,1</b>	
odnos domaći/strani		%		20/80	<b>31/69</b>	
<b>VANJSKA TRGOVINA</b>						
Vanjskotrgovinska razmjena	ukupno	mil.KM	I-X 2010	<b>3.136</b>	<b>11.152</b>	28,1
	index		I-X 2010/I-X 2009	104,7	114,8	
Izvoz	ukupno	mil.KM	I-X 2010	<b>603</b>	<b>3.869</b>	15,6
	index		I-X 2010/I-X 2009	101,5	103,7	
Uvoz	ukupno	mil.KM	I-X 2010	<b>2.533</b>	<b>7.283</b>	34,8
	index		I-X 2010/I-X 2009	105,5	106,1	
Deficit/Saldo	ukupno	mil.KM	I-X 2010	<b>1.930</b>	<b>3.414</b>	56,5
	index		I-X 2010/I-X 2009	106,9	99,6	
Pokrivenost uvoza izvozom	ukupno	%	I-X 2010	<b>23,8</b>	<b>53,1</b>	
<b>ZAPOSLENOST/NEZAPOSLENOST</b>						
Zaposleni radnici	ukupno		IX 2010	<b>118.634</b>	<b>425.279</b>	27,9
	index		IX 2010/IX 2009	99,7	99,8	
Nezaposlena lica	ukupno		IX 2010	<b>67.663</b>	<b>363.143</b>	18,6
	index		IX 2010/IX 2009	104,4	103,5	
Stopa nezaposlenosti		%	IX 2010	<b>36,3</b>	<b>46,0</b>	
<b>PLAĆE</b>						
Neto plaće	Ø	KM	IX 2010	<b>971,74</b>	<b>802,1</b>	121,1
	index		IX 2010/IX 2009	101,0	102,2	
<b>CIJENE</b>						
Indeksi cijena proizvođača industrijskih proizvoda	index		I-X 2010/I-X 2009		<b>99,7</b>	
Indeksi potrošačkih cijena	index		I-X 2010/I-X 2009		<b>101,6</b>	
<b>INVESTICIJE</b>						
Isplate za investicije		000 KM	2009*		<b>3.035.098</b>	
Ostvarene investicije		000 KM	2009		<b>3.007.785</b>	
BDP/pc		KM	2009		<b>5.322</b>	

**DINAMIKA INDUSTRIJSKE PROIZVODNJE U KANTONU SARAJEVO**  
**I-X 2010 / I-X 2009**  
**- indexi -**

GLAVNE INDUSTRIJSKE GRUPACIJE	INDEX
Energija	110,8
Intermedijarni proizvodi, osim energije	83,6
Kapitalni proizvodi	91,8
Trajni proizvodi za široku potrošnju	287,0
Netrajni proizvodi za široku potrošnju	102,1

PAD PROIZVODNJE	INDEX
Proizvodnja proizvoda od gume i plastičnih masa	97,7
Proizvodnja prehrambenih proizvoda i pića	99,9
Proizvodnja metalnih proizvoda, osim mašina i opreme	89,0
Izdavačka djelatnost, štampanje i umnožavanje snimljenih zapisa	81,8
Štavljenje i obrada kože	81,1
Proizvodnja duhanskih proizvoda	76,8
Proizvodnja kancelarijskih mašina i računara	66,6
Proizvodnja baznih metala	68,9
Proizvodnja medicinskih, preciznih, optičkih instrumenata, satova	71,9
Proizvodnja celuloze, papira i proizvoda od papira	52,4
Proizvodnja ostalih proizvoda od nemetalnih minerala	58,7
Proizvodnja mašina i uređaja, d.n.	40,7

RAST PROIZVODNJE	INDEX
Proizvodnja namještaja, ostala prerađivačka industrija, d.n.	285,6
Proizvodnja odjevnih predmeta; dorada i bojenje krzna	195,5
Reciklaža	140,2
Proizvodnja tekstila	127,3
Proizvodnja hemikalija i hemijskih proizvoda	113,2
Proizvodnja električnih mašina i aparata, d.n.	119,3
Prerada drveta i proizvoda od drveta osim namještaja	104,7
Proizvodnja koksa, derivata nafte i nuklearnog goriva	104,7

## ZAPOSLENOST I PLAĆE U PRIVREDI KANTONA SARAJEVO

- Septembar 2010. g. -

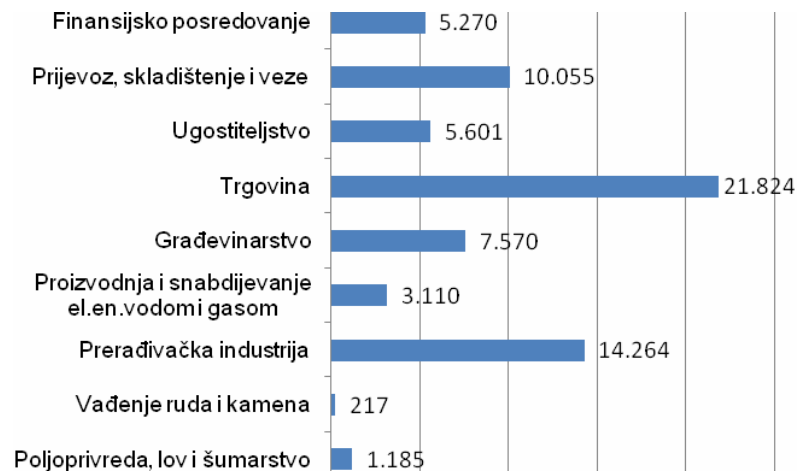
Broj zaposlenih radnika - ukupno u KS = 118.634

Od toga u privrednim djelatnostima 58,2 % ili 69.096

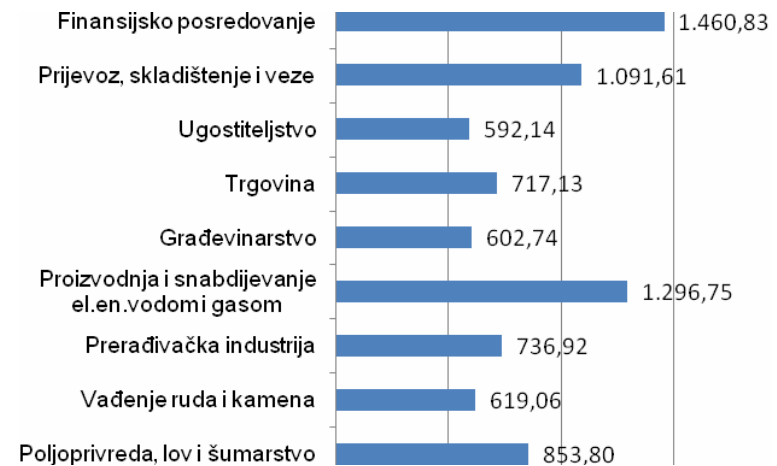
Prosječna neto plaća u Kantonu Sarajevo = 971,74 KM

Index rasta prosječne neto plaće (IX 2010/ IX 2009) = 101,0

**Broj zaposlenih**  
u Kantonu Sarajevo  
u privrednim djelatnostima ( IX 2010 )

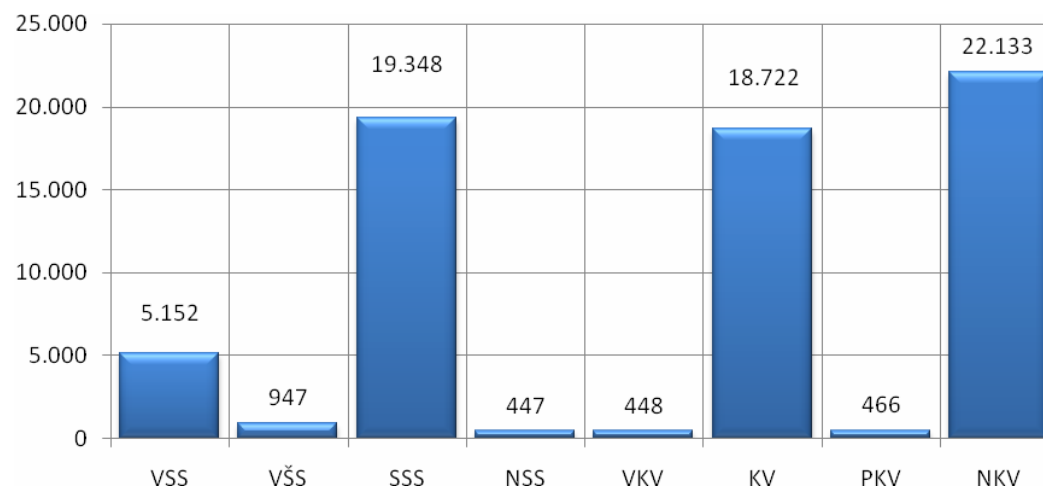


**Prosječne neto plaće**  
u Kantonu Sarajevo  
u privrednim djelatnostima ( IX 2010 )



## KADROVSKA STRUKTURA NEZAPOSLENIH OSOBA U KANTONU SARAJEVO\*

- Septembar 2010. g. -



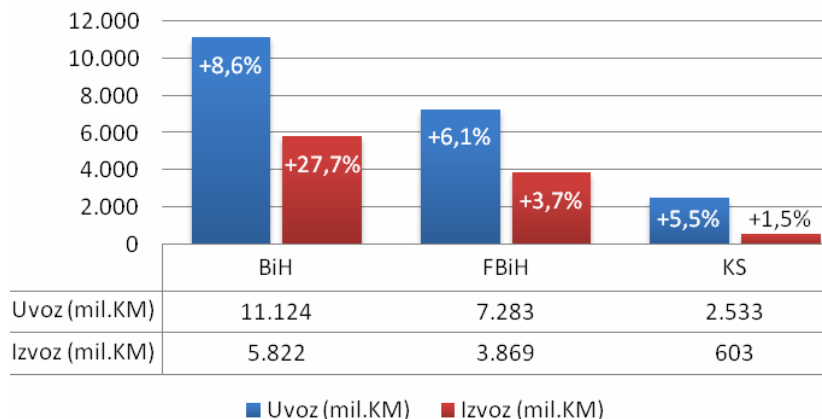
	UKUPNO	VSS	VŠS	SSS	NSS	VKV	KV	PKV	NKV
	<b>67.663</b>	5.152	947	19.348	447	448	18.722	466	22.133
<b>UČEŠĆE %</b>	<b>100,0</b>	7,6	1,4	28,6	0,7	0,7	27,7	0,7	32,7

- Podaci JU «Služba za zapošljavanje Kantona Sarajevo» Sarajevo

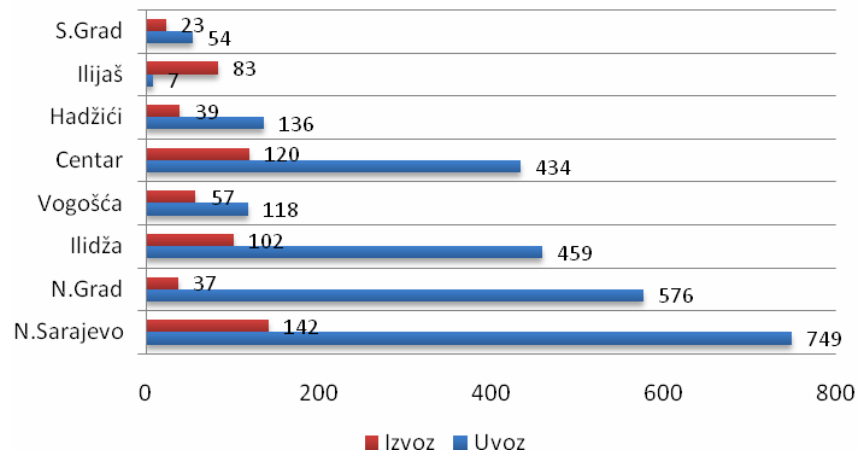
## VANJSKOTRGOVINSKA RAZMJENA KANTONA SARAJEVO period I-X 2010.god.

### Uvoz-Izvoz

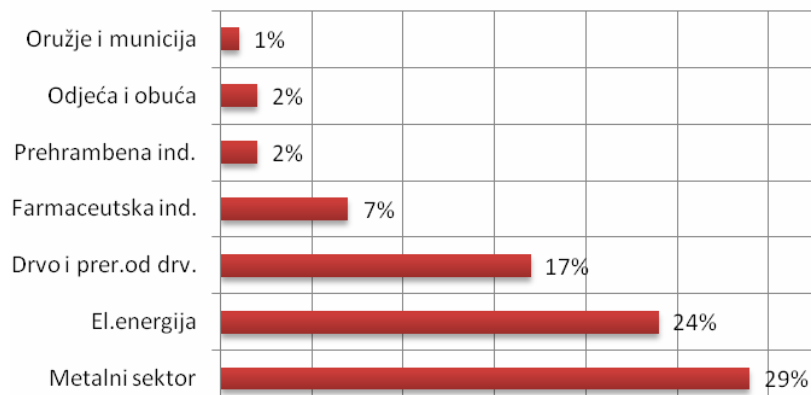
(%=promjena u odnosu na isti period 2009.g.)



### Kanton Sarajevo (mil.KM)



### Učešće u ukupnom izvozu KS po grupama proizvoda



### Učešće u ukupnom uvozu KS po grupama proizvoda

