

**PRIVREDNA KRETANJA U KANTONU SARAJEVO**  
**Novembar 2017**  
**(osnovni indikatori-prvi podaci)**

Elementi	Pokazatelji	Jedinica mjere	Period	KS	FBiH	Učešće KS/FBiH
<b>INDUSTRIJA</b>						
Index fizičkog obima industrijske proizvodnje			I-XI 2017/I-XI 2016	<b>108,6</b>	<b>104,1</b>	
Index prerađivačke industrije			I-XI 2017/I-XI 2016	<b>109,4</b>	<b>104,9</b>	
<b>ŠUMARSTVO</b>						
proizvodnja šumskih sortimenata	ukupno	hilj. m <sup>3</sup>	I-XI 2017	<b>129</b>	<b>1.840</b>	7,0%
	index		I-XI 2017/I-XI 2016	103,2	96,5	
prodaja šumskih sortimenata	ukupno	hilj. m <sup>3</sup>	I-XI 2017	<b>130</b>	<b>1.878</b>	6,9%
	index		I-XI 2017/I-XI 2016	105,7	108,2	
<b>PROMET U TRGOV. NA MALO (bez PDV)*</b>						
<b>(pretežna djelatnost)</b>	ukupno	hilj. KM	I-XI 2017	<b>2.563.516</b>		
	index		I-XI 2017/I-XI 2016	106,3	106,5	
<b>GRAĐEVINARSTVO U FBiH</b>						
Indeks fizičkog obima građevinskih radova	∅		I-VI 2017/I-VI 2016		<b>96,3</b>	
<b>SAOBRAĆAJ</b>						
cestovni prevoz roba	ukupno	hilj. Tona	I-VI 2017	<b>15</b>	<b>2.625</b>	0,6%
	index		I-VI 2016/I-VI 2016	23,8	92,6	
gradski-prigradski prevoz putnika	ukupno	hilj.	I-VI 2017	<b>47.604</b>	<b>54.105</b>	88,0%
	index		I-VI 2016/I-VI 2016	97,7	97,1	
<b>TURIZAM</b>						
broj turista	ukupno		I-XI 2017	<b>454.357</b>	<b>897.605</b>	50,6%
	index		I-XI 2017/I-XI 2016	118,9	117,2	
odnos domaći/strani		%		12/88	21/79	
broj noćenja	ukupno		I-XI 2017	<b>915.907</b>	<b>1.772.194</b>	51,7%
	index		I-XI 2017/I-XI 2016	118,4	115,4	
odnos domaći/strani		%		10/90	19/81	
<b>VANJSKA TRGOVINA</b>						
Vanjskotrgovinska razmjena	ukupno	hilj. KM	I-XI 2017	<b>5.397.690</b>	<b>18.029.697</b>	29,9%
	index		I-XI 2017/I-XI 2016	128,1	115,1	
Izvoz	ukupno	hilj. KM	I-XI 2017	<b>1.391.362</b>	<b>6.651.657</b>	20,9%
	index		I-XI 2017/I-XI 2016	152,9	116,2	
Uvoz	ukupno	hilj. KM	I-XI 2017	<b>4.006.328</b>	<b>11.378.040</b>	35,2%
	index		I-XI 2017/I-XI 2016	121,2	114,5	
Deficit/Saldo	ukupno	hilj. KM	I-XI 2017	<b>-2.614.966</b>	<b>-4.726.383</b>	55,3%
	index		I-XI 2017/I-XI 2016	109,2	112,2	
Pokrivenost uvoza izvozom	ukupno	%	I-XI 2017	<b>34,7%</b>	<b>58,5%</b>	
<b>ZAPOSLENOST/NEZAPOSLENOST**</b>						
Zaposleni radnici	ukupno		XI 2017	<b>139.923</b>	<b>474.596</b>	29,5%
	index		XI 2017/XI 2016	98,7	102,3	
Nezaposlena lica	ukupno		XI 2017	<b>66.164</b>	<b>349.226</b>	18,9%
	index		XI 2017/XI 2016	95,4	93,7	
Stopa nezaposlenosti		%	XI 2017	<b>32,1%</b>	<b>42,4%</b>	
<b>PLAĆE</b>						
Neto plaće	∅	KM	XI 2017	<b>1.062</b>	<b>868</b>	122,4%
	index		XI 2017/XI 2016	103,2	102,0	
<b>CIJENE</b>						
Indeksi cijena proizvođača industrijskih proizvoda	index		XI 2017/XI 2016		<b>101,4</b>	
Indeksi potrošačkih cijena	index		XI 2017/XI 2016		<b>101,9</b>	
<b>INVESTICIJE</b>						
BDP tekuće cijene		hilj. KM	2015		<b>18.696.869</b>	
BDP/pc		KM	2015		<b>8.009</b>	
Ostvarene investicije		hilj. KM	2015		<b>2.774.956</b>	

Izvor: Aktuelni podaci Federalnog zavoda za statistiku, Zavoda za informatiku i statistiku KS, JU Služba za zapošljavanje KS i FBiH

\* Od 2013 godine promet u trgovini na malo za KS i FBiH iskazuje se bez PDV-a.

\*\* Podaci Službe za zapošljavanje KS i FBiH

## DINAMIKA INDUSTRIJSKE PROIZVODNJE U KANTONU SARAJEVO\*

Novembar 2017

Indeksi

Glavne industrijske grupacije	Indeks I-XI 2017/I-XI 2016
Intermedijarni proizvodi	102,3
Energija	105,2
Kapitalni proizvodi	113,3
Trajni proizvodi za široku potrošnju	104,6
Netrajni proizvodi za široku potrošnju	110,5

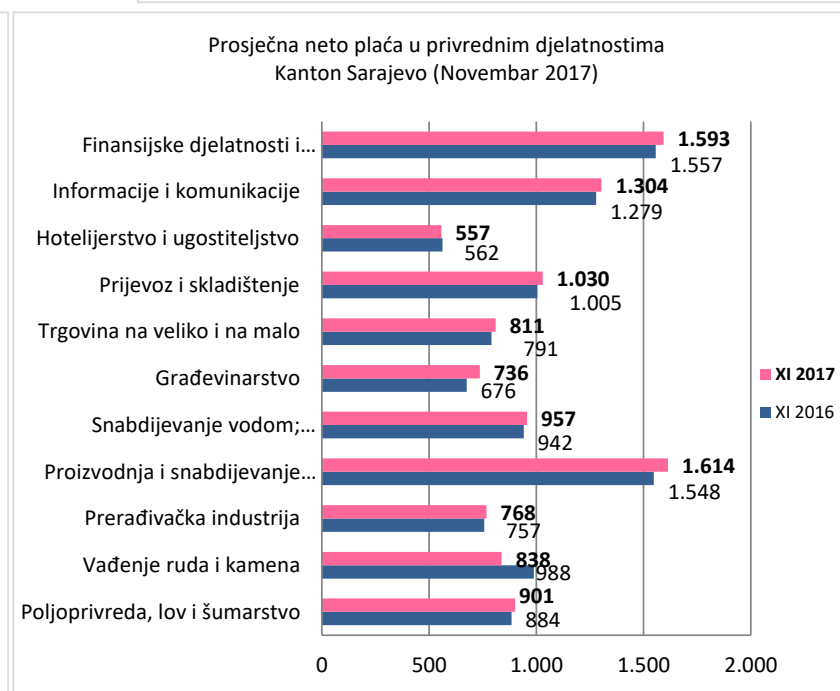
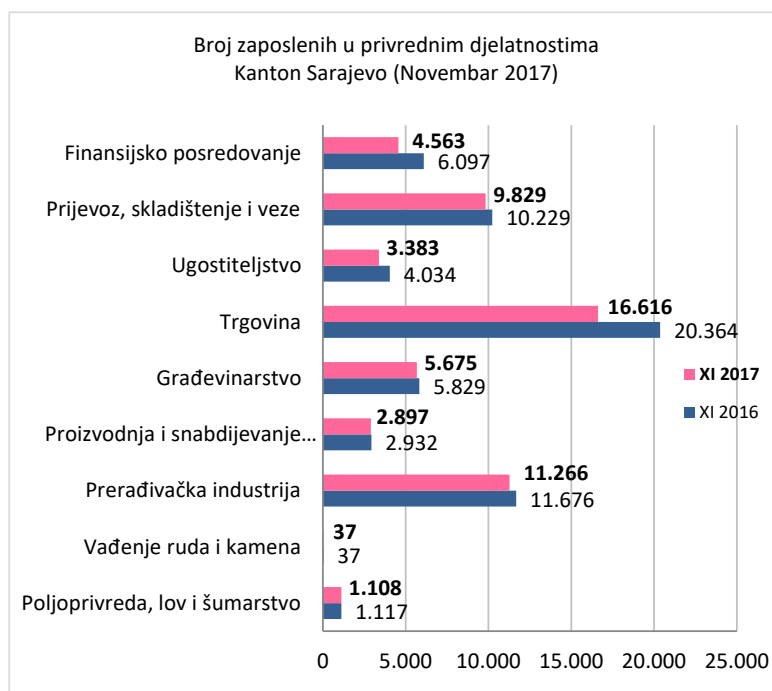
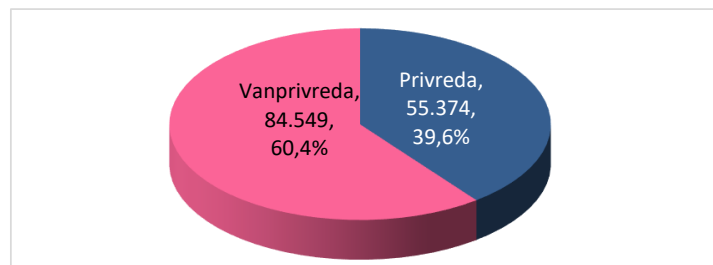
Rast industrijske proizvodnje	Indeks I-XI 2017/I-XI 2016
Proizvodnja baznih metala	153,8
Prerada drveta i proizvoda od drveta i pluta osim namještaja; proizvodnja predmeta od slame i pletarskih proizvoda	126,1
Proizvodnja kože i srodnih proizvoda	120,9
Proizvodnja osnovnih farmaceutskih proizvoda i farmaceutskih preparata	120,8
Proizvodnja pića	119,0
Proizvodnja gotovih metalnih proizvoda, osim mašina i opreme	114,3
Proizvodnja motornih vozila, prikolica i poluprikolica	110,8
Proizvodnja koksa i rafiniranih naftnih proizvoda	109,4
Proizvodnja proizvoda od gume i plastičnih masa	108,5
Ostala prerađivačka industrija	106,6
Proizvodnja namještaja	104,8
Proizvodnja prehrambenih proizvoda	104,1
Štampanje i umnožavanje snimljenih zapisa	103,5

Pad industrijske proizvodnje	Indeks I-XI 2017/I-XI 2016
Proizvodnja mašina i uređaja, d.n.	14,8
Popravak i instaliranje mašina i opreme	54,5
Proizvodnja električne opreme	60,5
Proizvodnja duhanskih proizvoda	83,5
Proizvodnja odjeće	86,1
Proizvodnja hemikalija i hemijskih proizvoda	91,7
Proizvodnja ostalih nemetalnih mineralnih proizvoda	91,9
Proizvodnja papira i proizvoda od papira	97,0

\*Podaci Zavoda za informatiku i statistiku Kantona Sarajevo

## ZAPOSLENOST I PLAĆE U PRIVREDI KANTONA SARAJEVO\*

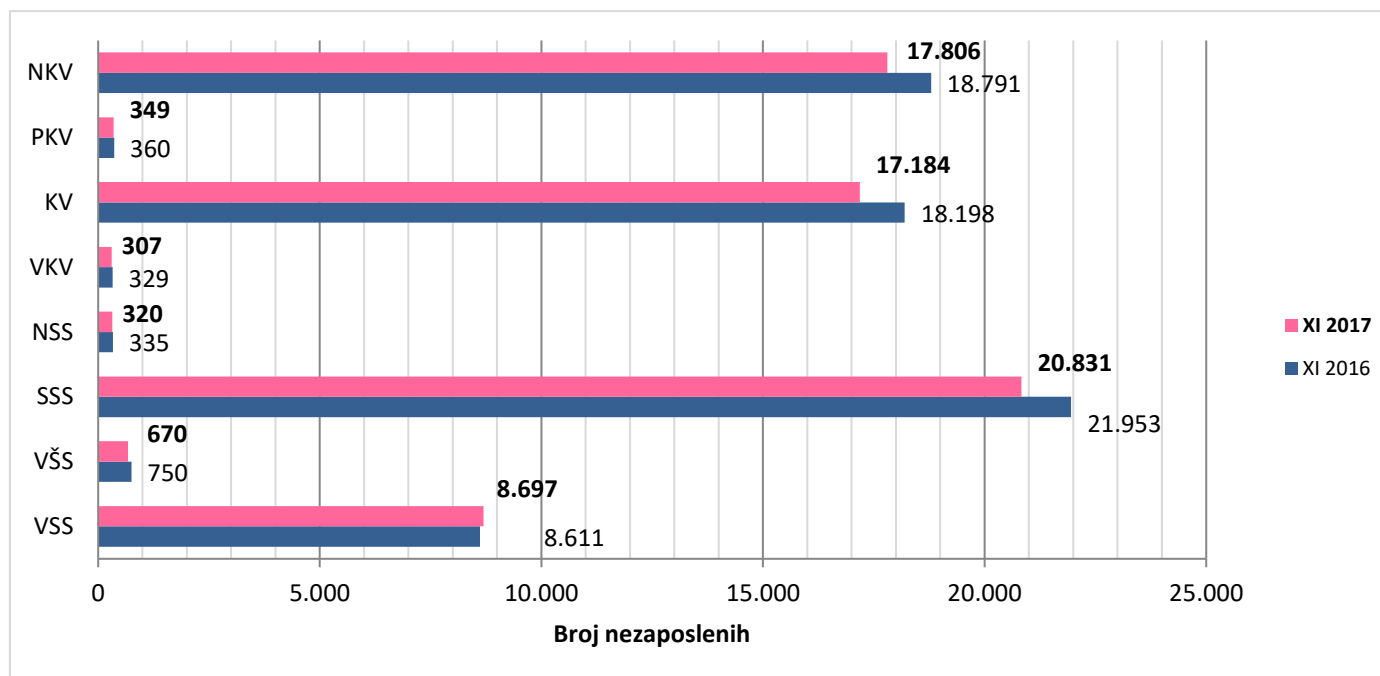
Ukupan broj zaposlenih radnika u Kantonu Sarajevo (Novembar 2017)	139.923
Broj zaposlenih radnika u privredi Kantona Sarajevo (Novembar 2017)	55.374
Prosječna neto plaća u Kantonu Sarajevo (Novembar 2017)	1.062,00 KM
Stopa rasta/pada neto plaće u Kantonu Sarajevo (XI 2017/XI 2016)	3,2%



\*Podaci Zavoda za informatiku i statistiku Kantona Sarajevo; JU Služba za zapošljavanje Kantona Sarajevo

## KADROVSKA STRUKTURA NEZAPOSLENIH OSOBA U KANTONU SARAJEVO\*

Novembar 2017



	Ukupno	VSS	VŠS	SSS	NSS	VKV	KV	PKV	NKV
	66.164	8.697	670	20.831	320	307	17.184	349	17.806
Učešće %	100	13,14	1,01	31,48	0,48	0,46	25,97	0,53	26,91

VANJSKA TRGOVINA  
I-XI 2017

