



PRIVREDNA KRETANJA U KANTONU SARAJEVO
Januar- Novembar 2016
(osnovni indikatori-prvi podaci)

Elementi	Pokazatelji	Jedinica mjere	Period	KS	FBiH	Učešće KS/FBiH
INDUSTRIJA						
Index fizičkog obima industrijske proizvodnje			I-XI 2016/I-XI 2015	97.5	102.6	
Index prerađivačke industrije			I-XI 2016/I-XI 2015	96.8	102.8	
ŠUMARSTVO						
proizvodnja šumskih sortimenata	ukupno	hilj. m ³	I-XI 2016	125	1,906	6.6%
	index		I-XI 2016/I-XI 2015	94.7	104.4	
prodaja šumskih sortimenata	ukupno	hilj. m ³	I-XI 2016	123	1,736	7.1%
	index		I-XI 2016/I-XI 2015	91.8	102.4	
PROMET U TRGOV. NA MALO (bez PDV)*						
(pretežna djelatnost)	ukupno	hilj. KM	I-XI 2016	2,412,415		
	index		I-XI 2016/I-XI 2015	102.1	102.3	
GRAĐEVINARSTVO U FBiH						
Indeks fizičkog obima građevinskih radova	∅		I-IX 2016/I-IX 2015		107.2	
SAOBRAĆAJ						
cestovni prevoz roba	ukupno	hilj. Tona	I-IX 2016	24	4,010	0.6%
	index		I-IX 2016/I-IX 2015	96.0	93.0	
gradski-prigradski prevoz putnika	ukupno	hilj.	I-IX 2016	70,359	80,385	87.5%
	index		I-IX 2016/I-IX 2015	99.6	96.1	
TURIZAM						
broj turista	ukupno		I-XI 2016	382,292	764,739	50.0%
	index		I-XI 2016/I-XI 2015	111.0	111.5	
odnos domaći/strani		%		13/87	23/77	
broj noćenja	ukupno		I-XI 2016	773,541	1,529,307	50.6%
	index		I-XI 2016/I-XI 2015	117.6	111.4	
odnos domaći/strani		%		11/89	21/79	
VANJSKA TRGOVINA						
Vanjskotrgovinska razmjena	ukupno	hilj. KM	I-XI 2016	4,214,088	15,651,256	26.9%
	index		I-XI 2016/I-XI 2015	100.3	101.1	
Izvoz	ukupno	hilj. KM	I-XI 2016	909,772	5,714,517	15.9%
	index		I-XI 2016/I-XI 2015	98.2	100.7	
Uvoz	ukupno	hilj. KM	I-XI 2016	3,304,316	9,936,739	33.3%
	index		I-XI 2016/I-XI 2015	100.8	101.3	
Deficit/Saldo	ukupno	hilj. KM	I-XI 2016	-2,394,544	-4,222,222	56.7%
	index		I-XI 2016/I-XI 2015	101.8	102.2	
Pokrivenost uvoza izvozom	ukupno	%	I-XI 2016	27.5%	57.5%	
ZAPOSLENOST/NEZAPOSLENOST**						
Zaposleni radnici	ukupno		XI 2016	141,781	463,731	30.6%
	index		XI 2016/XI 2015	117.5	102.2	
Nezaposlena lica	ukupno		XI 2016	69,327	372,902	18.6%
	index		XI 2016/XI 2015	95.9	95.7	
Stopa nezaposlenosti		%	XI 2016	32.8%	44.6%	
PLAĆE						
Neto plaće	∅	KM	XI 2016	1,029	851	120.9%
	index		XI 2016/XI 2015	102.1	102.9	
CIJENE						
Indeksi cijena proizvođača industrijskih proizvoda	index		XI 2016/XI 2015		97.3	
Indeksi potrošačkih cijena	index		XI 2016/XI 2015		99.6	
INVESTICIJE						
BDP tekuće cijene		hilj. KM	2015		18,696,869	
BDP/pc		KM	2015		8,009	
Ostvarene investicije		hilj. KM	2015		2,774,956	

Izvor: Aktualni podaci Federalnog zavoda za statistiku, Zavoda za informatiku i statistiku KS, JU Služba za zapošljavanje KS i FBiH

* Od 2013 godine promet u trgovini na malo za KS i FBiH iskazuje se bez PDV-a.

** Podaci Službe za zapošljavanje KS i FBiH

DINAMIKA INDUSTRIJSKE PROIZVODNJE U KANTONU SARAJEVO*

Januar - Novembar 2016

Indeksi

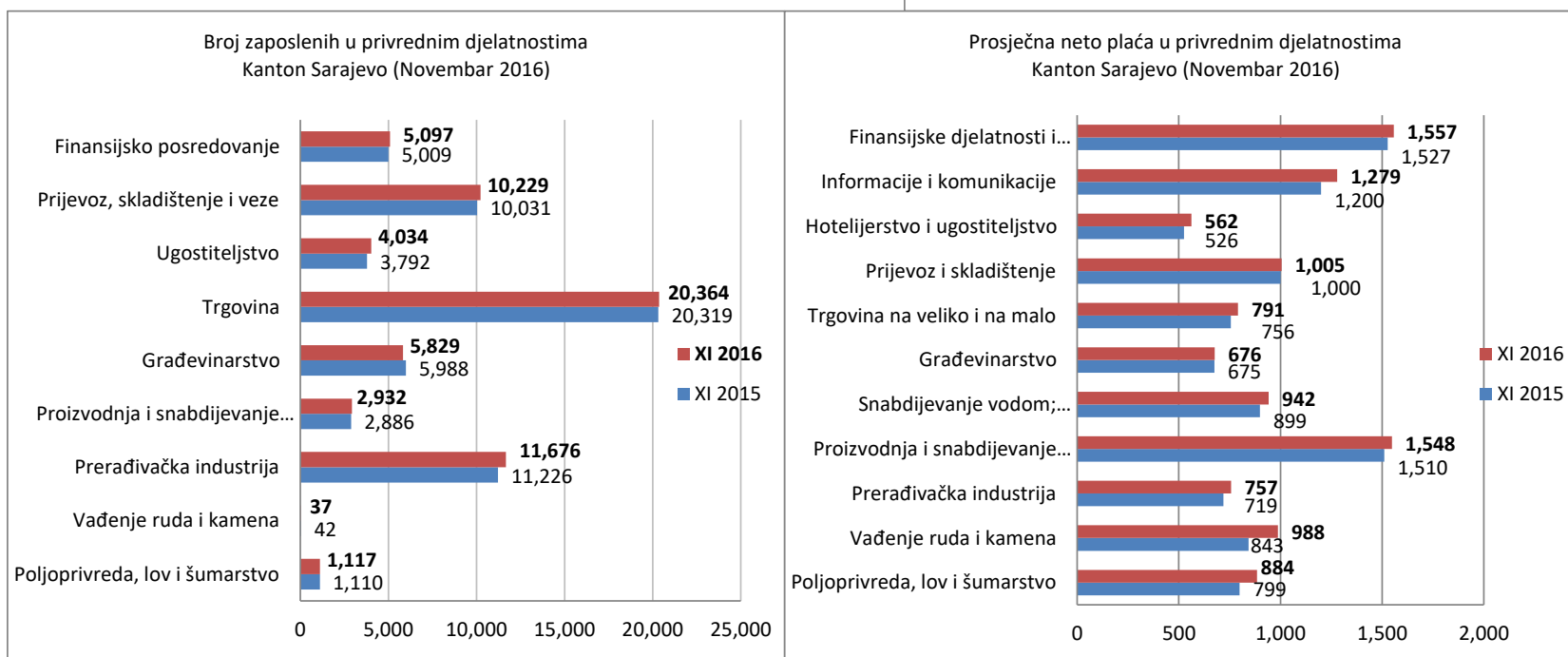
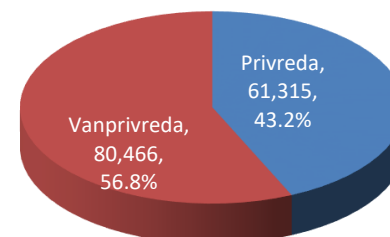
Glavne industrijske grupacije	Indeks I-XI 2016/I-XI 2015
Trajni proizvodi za široku potrošnju	112.7
Kapitalni proizvodi	103.8
Energija	100.8
Intermedijarni proizvodi	94.5
Netrajni proizvodi za široku potrošnju	94.6

Rast industrijske proizvodnje	Indeks I-XI 2016/I-XI 2015
Štampanje i umnožavanje snimljenih zapisa	132.3
Proizvodnja baznih metala	118.7
Proizvodnja proizvoda od gume i plastičnih masa	117.4
Popravak i instaliranje mašina i opreme	116.8
Proizvodnja namještaja	112.7
Proizvodnja prehrambenih proizvoda	103.7
Proizvodnja odjeće	103.1
Proizvodnja gotovih metalnih proizvoda, osim mašina i opreme	100.5
Proizvodnja koksa i rafiniranih naftnih proizvoda	100.0

Pad industrijske proizvodnje	Indeks I-XI 2016/I-XI 2015
Proizvodnja duhanskih proizvoda	76.0
Ostala prerađivačka industrija	79.2
Proizvodnja računara te elektroničkih i optičkih proizvoda	80.0
Proizvodnja električne opreme	82.2
Prerada drveta i proizvoda od drveta i pluta osim namještaja; proizvodnja predmeta od slame i pletarskih proizvoda	83.2
Proizvodnja kože i srodnih proizvoda	85.3
Proizvodnja osnovnih farmaceutskih proizvoda i farmaceutskih preparata	89.3
Proizvodnja hemikalija i hemijskih proizvoda	90.7
Proizvodnja pića	95.1
Proizvodnja motornih vozila, prikolica i poluprikolica	98.2
Proizvodnja ostalih nemetalnih mineralnih proizvoda	98.7
Proizvodnja mašina i uređaja, d.n.	99.8

ZAPOSLENOST I PLAĆE U PRIVREDI KANTONA SARAJEVO*

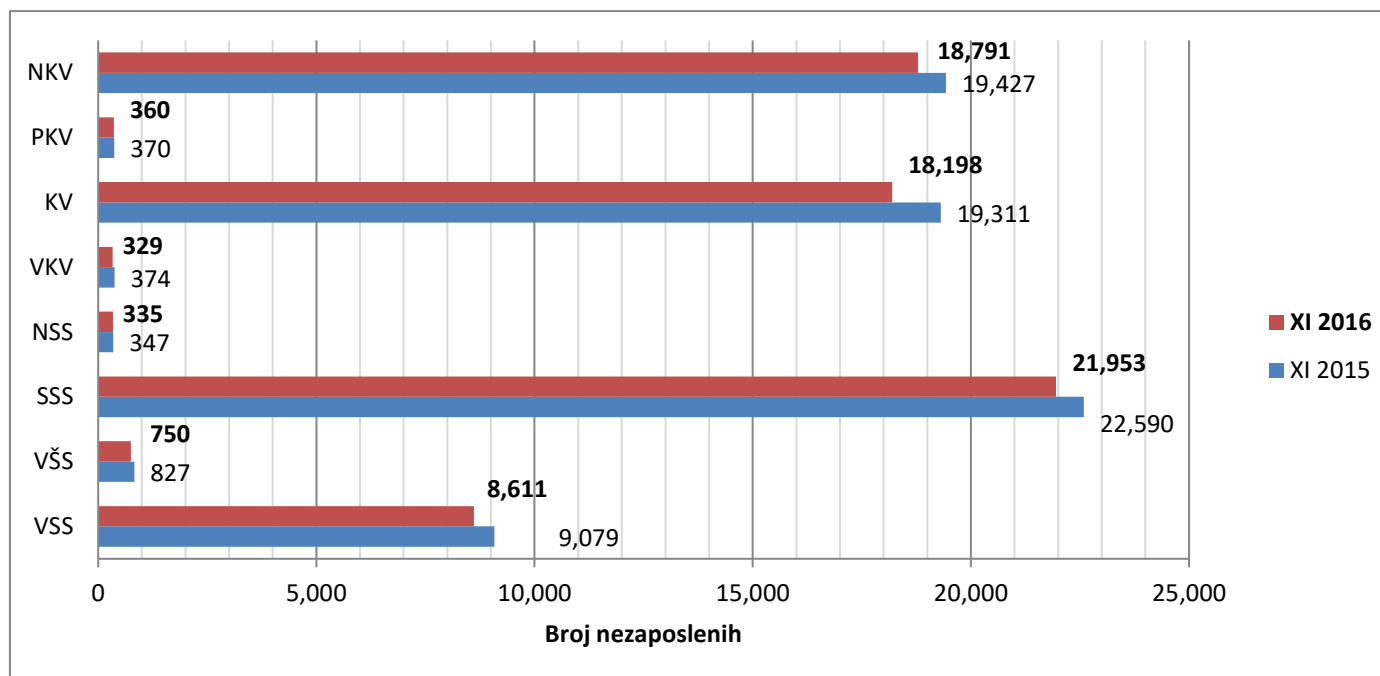
Ukupan broj zaposlenih radnika u Kantonu Sarajevo (Novembar 2016)	141,781
Broj zaposlenih radnika u privredi Kantona Sarajevo (Novembar 2016)	61,315
Prosječna neto plaća u Kantonu Sarajevo (Novembar 2016)	1,029.00 KM
Stopa rasta/pada neto plaće u Kantonu Sarajevo (XI 2016/XI 2015)	2.1%



*Podaci Zavoda za informatiku i statistiku Kantona Sarajevo; JU Služba za zapošljavanje Kantona Sarajevo

KADROVSKA STRUKTURA NEZAPOSLENIH OSOBA U KANTONU SARAJEVO*

Novembar 2016



	Ukupno	VSS	VŠS	SSS	NSS	VKV	KV	PKV	NKV
	69,327	8,611	750	21,953	335	329	18,198	360	18,791
Učešće %	100.0	12.4	1.1	31.7	0.5	0.5	26.2	0.5	27.1

VANJSKA TRGOVINA
I-XI 2016

