



PRIVREDNA KRETANJA U KANTONU SARAJEVO
Januar-Novembar 2014
(osnovni indikatori-prvi podaci)

Elementi	Pokazatelji	Jedinica mjere	Period	KS	FBiH	Učešće KS/FBiH
INDUSTRIJA						
Index fizičkog obima industrijske proizvodnje			I-XI 2014/I-XI 2013	99,6	100,3	
Index prerađivačke industrije			I-XI 2014/I-XI 2013	101,5	104,4	
ŠUMARSTVO						
proizvodnja šumskih sortimenata	ukupno	hilj. m ³	I-XI 2014	126	1.861	6,8
	index		I-XI 2014/I-XI 2013	96,9	96,0	
prodaja šumskih sortimenata	ukupno	hilj. m ³	I-XI 2014	131	1.742	7,5
	index		I-XI 2014/I-XI 2013	101,5	96,7	
PROMET U TRGOV. NA MALO (bez PDV)*						
(pretežna djelatnost)	ukupno	hilj. KM	I-XI 2014	2.251.829	5.816.532	38,7
	index		I-XI 2014/I-XI 2013	95,2	104,1	
GRAĐEVINARSTVO U FBiH						
Indeks fizičkog obima građevinskih radova	∅		I-IX 2014/I-IX 2013		88,9	
SAOBRAĆAJ						
cestovni prevoz roba	ukupno	hilj. Tona	I-IX 2014	23	3.253	0,7
	index		I-IX 2014/I-IX 2013	12,6	105,5	
gradski-prigradski prevoz putnika	ukupno	hilj.	I-IX 2014	68.547	82.632	83,0
	index		I-IX 2014/I-IX 2013	93,5	92,6	
UGOSTITELJSTVO						
promet	ukupno	hilj. KM	I-IX 2014	63.549	145.002	43,8
	index		I-IX 2014/I-IX 2013	104,9	110,9	
TURIZAM						
broj turista	ukupno		I-XI 2014	283.338	541.356	52,3
	index		I-XI 2014/I-XI 2013	94,1	99,1	
odnos domaći/strani		%		15/85	27/73	
broj noćenja	ukupno		I-XI 2014	547.546	1.036.377	52,8
	index		I-XI 2014/I-XI 2013	93,7	96,0	
odnos domaći/strani		%		15/85	26/74	
VANJSKA TRGOVINA						
Vanjskotrgovinska razmjena	ukupno	hilj. KM	I-XI 2014	4.077.993	14.481.032	28,2
	index		I-XI 2014/I-XI 2013	103,4	103,9	
Izvoz	ukupno	hilj. KM	I-XI 2014	894.263	5.408.471	16,5
	index		I-XI 2014/I-XI 2013	100,6	103,4	
Uvoz	ukupno	hilj. KM	I-XI 2014	3.183.730	9.072.561	35,1
	index		I-XI 2014/I-XI 2013	104,2	104,2	
Deficit/Saldo	ukupno	hilj. KM	I-XI 2014	-2.289.467	-3.664.090	62,5
	index		I-XI 2014/I-XI 2013	105,7	105,3	
Pokrivenost uvoza izvozom	ukupno	%	I-XI 2014	28,1	59,6	
ZAPOSLENOST/NEZAPOSLENOST**						
Zaposleni radnici	ukupno		XI 2014	125.995	447.873	28,1
	index		XI 2014/XI 2013	98,2	102,6	
Nezaposlena lica	ukupno		XI 2014	72.051	392.675	18,3
	index		XI 2014/XI 2013	99,4	100,6	
Stopa nezaposlenosti		%	XI 2014	36,4	46,7	
PLAĆE						
Neto plaće	∅	KM	XI 2014	1.019	822	124,0
	index		XI 2014/XI 2013	98,9	98,3	
CIJENE						
Indexi cijena proizvođača industrijskih proizvoda	index		XI 2014/XI 2013		100,2	
Indexi potrošačkih cijena	index		XI 2014/XI 2013		100,3	
INVESTICIJE						
BDP tekuće cijene		hilj. KM	2013		16.913.721	
BDP/pc		KM	2013		5.903	
Ostvarene investicije		hilj. KM	2013		3.080.581	

Izvor: Aktuelni podaci Federalnog zavoda za statistiku, Zavoda za informatiku i statistiku KS, JU Služba za zapošljavanje KS i FBiH

* Od 2013 godine promet u trgovini na malo za KS i FBiH iskazuje se bez PDV-a.

** Podaci Službe za zapošljavanje KS i FBiH

DINAMIKA INDUSTRIJSKE PROIZVODNJE U KANTONU SARAJEVO*

Januar-Novembar 2014

Indeksi

Glavne industrijske grupacije	Indeks I-XI 2014/I-XI 2013
Intermedijarni proizvodi	122,8
Energija	100,6
Kapitalni proizvodi	99,2
Trajni proizvodi za široku potrošnju	85,3
Netrajni proizvodi za široku potrošnju	99,3

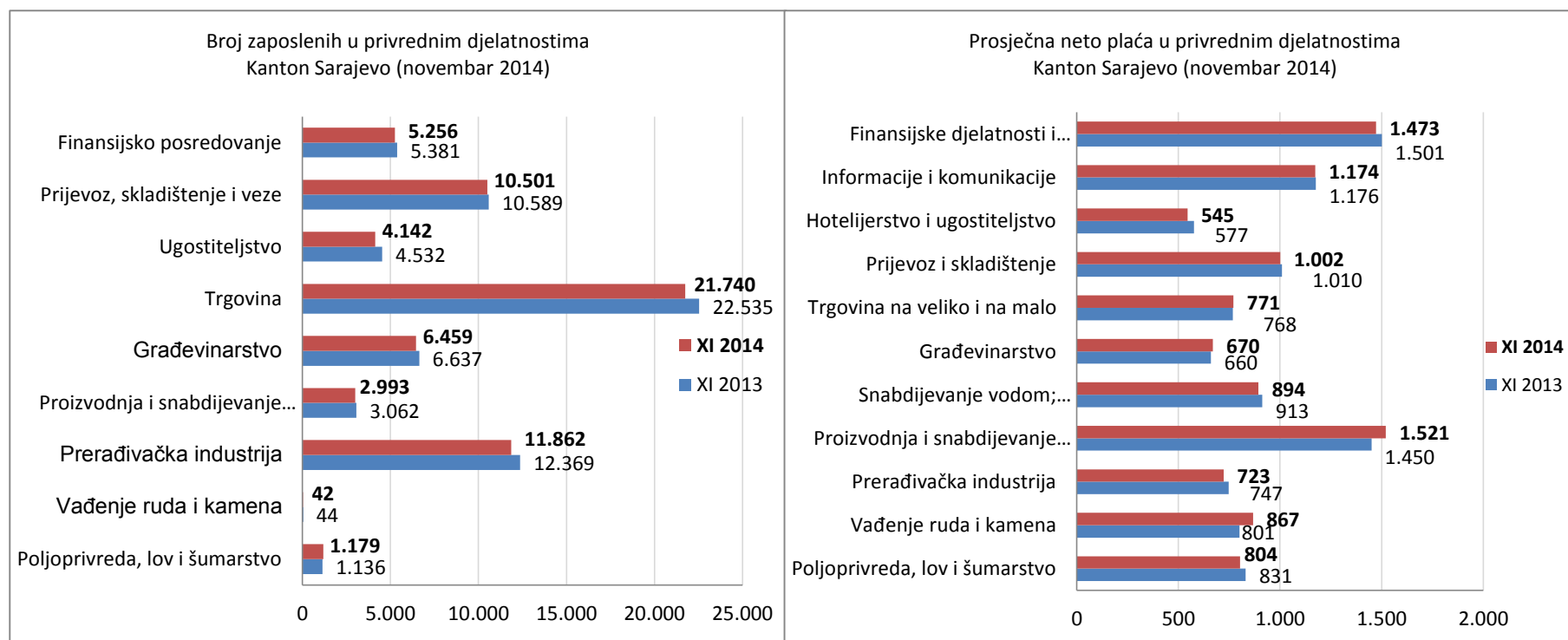
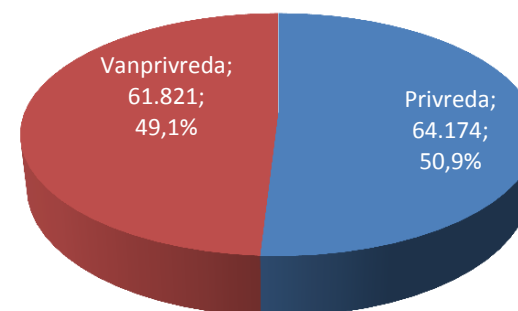
Rast industrijske proizvodnje	Indeks I-XI 2014/I-XI 2013
Proizvodnja odjeće	153,4
Proizvodnja električne opreme	138,7
Popravak i instaliranje mašina i opreme	135,7
Proizvodnja proizvoda od gume i plastičnih masa	133,1
Prerada drveta i proizvoda od drveta i pluta osim namještaja; proizvodnja predmeta od slame i pletarskih proizvoda	131,1
Proizvodnja ostalih nemetalnih mineralnih proizvoda	128,3
Proizvodnja motornih vozila, prikolica i poluprikolica	107,4
Proizvodnja osnovnih farmaceutskih proizvoda i farmaceutskih preparata	106,4
Proizvodnja prehrambenih proizvoda	106,1
Proizvodnja gotovih metalnih proizvoda, osim mašina i opreme	105,1
Proizvodnja hemikalija i hemijskih proizvoda	101,7

Pad industrijske proizvodnje	Indeks I-XI 2014/I-XI 2013
Proizvodnja baznih metala	13,6
Ostala prerađivačka industrija	75,7
Proizvodnja računara te elektroničkih i optičkih proizvoda	77,5
Proizvodnja koksa i rafiniranih naftnih proizvoda	79,2
Proizvodnja mašina i uređaja, d.n.	80,9
Proizvodnja namještaja	85,2
Proizvodnja pića	90,6
Proizvodnja duhanskih proizvoda	90,6
Štampanje i umnožavanje snimljenih zapisa	90,6
Proizvodnja kože i srodnih proizvoda	97,3

*Podaci Zavoda za informatiku i statistiku Kantona Sarajevo

ZAPOSLENOST I PLAĆE U PRIVREDI KANTONA SARAJEVO*

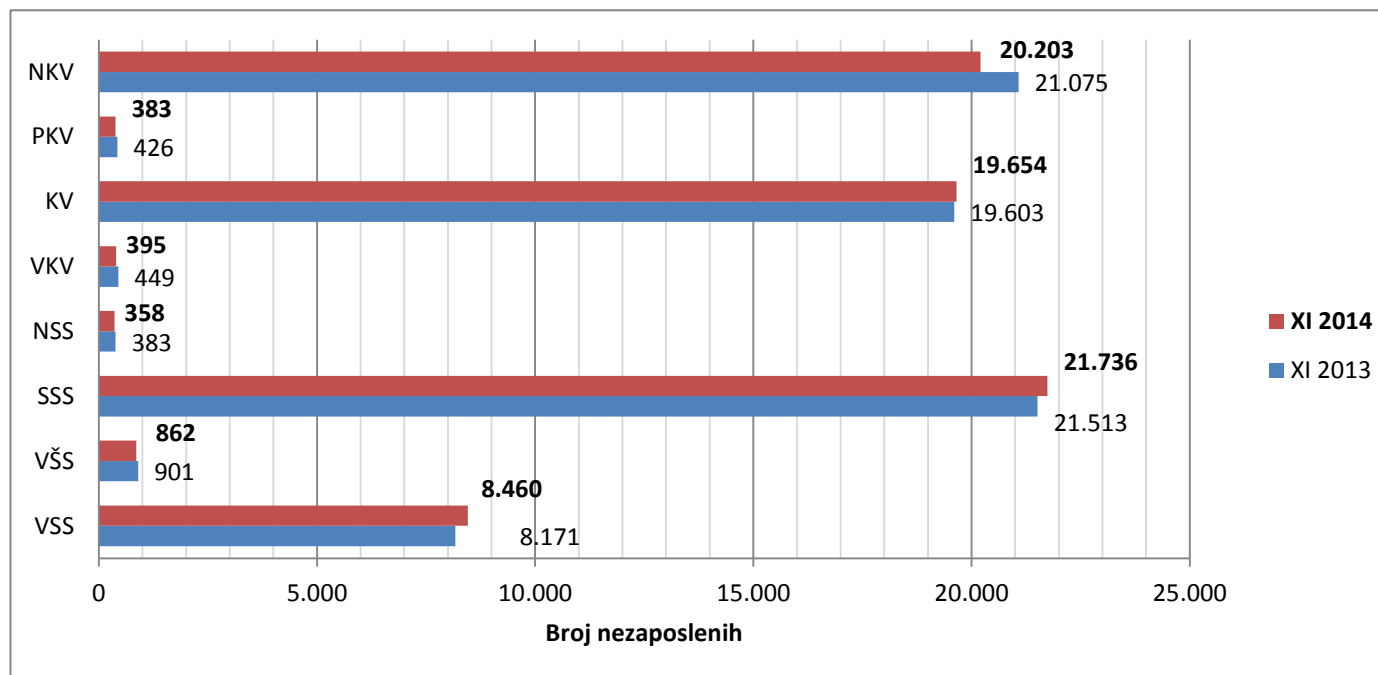
Ukupan broj zaposlenih radnika u Kantonu Sarajevo (Novembar 2014)	125.995
Broj zaposlenih radnika u privredi Kantona Sarajevo (Novembar 2014)	64.174
Prosječna neto plaća u Kantonu Sarajevo (Novembar 2014)	1.019,00 KM
Stopa rasta/pada neto plaće u Kantonu Sarajevo (XI 2014/XI 2013)	1,1%



*Podaci Zavoda za informatiku i statistiku Kantona Sarajevo; JU Služba za zapošljavanje Kantona Sarajevo

KADROVSKA STRUKTURA NEZAPOSLENIH OSOBA U KANTONU SARAJEVO*

Novembar 2014



	Ukupno	VSS	VŠS	SSS	NSS	VKV	KV	PKV	NKV
	72.051	8.460	862	21.736	358	395	19.654	383	20.203
Učešće %	100,0	11,7	1,2	30,2	0,5	0,5	27,3	0,5	28,0

VANJSKA TRGOVINA
I-XI 2014

