



**PRIVREDNA KRETANJA U KANTONU SARAJEVO**  
**(Januar - Novembar 2010.godine)**  
( osnovni indikatori )

Elementi	Pokazatelji	Jedinica mjere	Period	KS	FBIH	Učešće KS/FBIH
<b>INDUSTRIJA</b>						
Index fizičkog obima industrijske proizvodnje			I-XI 2010/I-XI 2009	<b>98,5</b>	<b>103,4</b>	
<b>ŠUMARSTVO</b>						
proizvodnja šumskih sortimenata	ukupno	000 m <sup>3</sup>	I-X 2010	<b>100</b>	<b>1.593</b>	6,3
	index		I-X 2010/I-X 2009	99,0	108,9	
prodaja šumskih sortimenata	ukupno	000 m <sup>3</sup>	I-X 2010	<b>101</b>	<b>1.585</b>	6,4
	index		I-X 2010/I-X 2009	100,0	108,8	
<b>PROMET U TRGOV. NA MALO (sa PDV-om)</b>						
(pretežna djelatnost)	ukupno	000 KM	I-XI 2010	<b>2.377.926</b>	<b>5.048.738</b>	
	index		I-XI 2010/I-XI 2009	102,7	<b>105,5</b>	
<b>GRAĐEVINARSTVO U FBIH</b>						
Građevinarstvo ind fiz.ob.radova	Ø		I-X 2010/I-X 2009		<b>81,6</b>	
<b>SAOBRAĆAJ</b>						
cestovni prevoz roba	ukupno	000 t	I-IX 2010	<b>66</b>	<b>2.436</b>	2,7
	index		I-IX 2010/I-IX 2009	46,2	103,4	
gradski-prigradski prevoz putnika	ukupno	hilj.	I-IX 2010	<b>86.895</b>	<b>105.842</b>	82,1
	index		I-IX 2010/I-IX 2009	105,7	102,7	
<b>UGOSTITELJSTVO</b>						
promet	ukupno	000 KM	I-IX 2010	<b>50.017</b>	<b>108.288</b>	46,2
	index		I-IX 2010/I-IX 2009	109,9	110,7	
<b>TURIZAM</b>						
broj turista	ukupno		I-XI 2010	<b>191.647</b>	<b>355.811</b>	
	index		I-XI 2010/I-XI 2009	121,9	<b>122,5</b>	
odnos domaći/strani		%		20/80	<b>33/67</b>	
broj noćenja	ukupno		I-XI 2010	<b>360.222</b>	<b>729.852</b>	
	index		I-XI 2010/I-XI 2009	119,9	<b>120,3</b>	
odnos domaći/strani		%		20/80	<b>31/69</b>	
<b>VANJSKA TRGOVINA</b>						
Vanjskotrgovinska razmjena	ukupno	mil.KM	I-XI 2010	<b>3.483</b>	<b>12.378</b>	28,1
	index		I-XI 2010/I-XI 2009	102,0	113,8	
Izvoz	ukupno	mil.KM	I-XI 2010	<b>670</b>	<b>4.319</b>	15,5
	index		I-XI 2010/I-XI 2009	109,3	127,7	
Uvoz	ukupno	mil.KM	I-XI 2010	<b>2.813</b>	<b>8.059</b>	34,9
	index		I-XI 2010/I-XI 2009	100,5	107,5	
Deficit/Saldo	ukupno	mil.KM	I-XI 2010	<b>2.143</b>	<b>3.740</b>	57,3
	index		I-XI 2010/I-XI 2009	98,0	90,9	
Pokrivenost uvoza izvozom	ukupno	%	I-XI 2010	<b>23,8</b>	<b>53,6</b>	
<b>ZAPOSLENOST/NEZAPOSLENOST</b>						
Zaposleni radnici	ukupno		X 2010	<b>118.879</b>	<b>426.217</b>	27,9
	index		X 2010/X 2009	100,0	100,0	
Nezaposlena lica	ukupno		X 2010	<b>68.121</b>	<b>363.411</b>	18,7
	index		X 2010/X 2009	103,6	103,4	
Stopa nezaposlenosti		%	X 2010	<b>36,4</b>	<b>46,0</b>	
<b>PLAĆE</b>						
Neto plaće	Ø	KM	X 2010	<b>982,21</b>	<b>801,88</b>	122,5
	index		X 2010/X 2009	101,2	101,5	
<b>CIJENE</b>						
Indeksi cijena proizvođača industrijskih proizvoda	index		I-XI 2010/I-XI 2009		<b>99,9</b>	
Indeksi potrošačkih cijena	index		I-XI 2010/I-XI 2009		<b>101,6</b>	
<b>INVESTICIJE</b>						
Isplate za investicije		000 KM	2009*		<b>3.035.098</b>	
Ostvarene investicije		000 KM	2009		<b>3.008.982</b>	
BDP/pc		KM	2009		<b>5.338</b>	

**DINAMIKA INDUSTRIJSKE PROIZVODNJE U KANTONU SARAJEVO**  
**I-XI 2010 / I-XI 2009**  
**- indexi -**

GLAVNE INDUSTRIJSKE GRUPACIJE	INDEX
Energija	107,1
Intermedijarni proizvodi, osim energije	85,4
Kapitalni proizvodi	95,9
Trajni proizvodi za široku potrošnju	301,1
Netrajni proizvodi za široku potrošnju	101,8

PAD PROIZVODNJE	INDEX
Proizvodnja proizvoda od gume i plastičnih masa	99,2
Proizvodnja prehrambenih proizvoda i pića	99,0
Proizvodnja metalnih proizvoda, osim mašina i opreme	89,5
Izdavačka djelatnost, štampanje i umnožavanje snimljenih zapisa	81,4
Štavljenje i obrada kože	84,2
Proizvodnja duhanskih proizvoda	78,3
Proizvodnja kancelarijskih mašina i računara	72,5
Proizvodnja baznih metala	76,6
Proizvodnja medicinskih, preciznih, optičkih instrumenata, satova	76,4
Proizvodnja celuloze, papira i proizvoda od papira	55,4
Proizvodnja ostalih proizvoda od nemetalnih minerala	61,3
Proizvodnja mašina i uređaja, d.n.	34,5

RAST PROIZVODNJE	INDEX
Proizvodnja namještaja, ostala prerađivačka industrija, d.n.	299,7
Proizvodnja odjevnih predmeta; dorada i bojenje krzna	162,3
Reciklaža	126,9
Proizvodnja tekstila	121,7
Proizvodnja hemikalija i hemijskih proizvoda	112,9
Proizvodnja električnih mašina i aparata, d.n.	131,5
Prerada drveta i proizvoda od drveta osim namještaja	102,7
Proizvodnja koksa, derivata nafte i nuklearnog goriva	108,7

## ZAPOSLENOST I PLAĆE U PRIVREDI KANTONA SARAJEVO

- Oktobar 2010. g. -

Broj zaposlenih radnika - ukupno u KS = 118.879

Od toga u privrednim djelatnostima 58,1 % ili 69.099

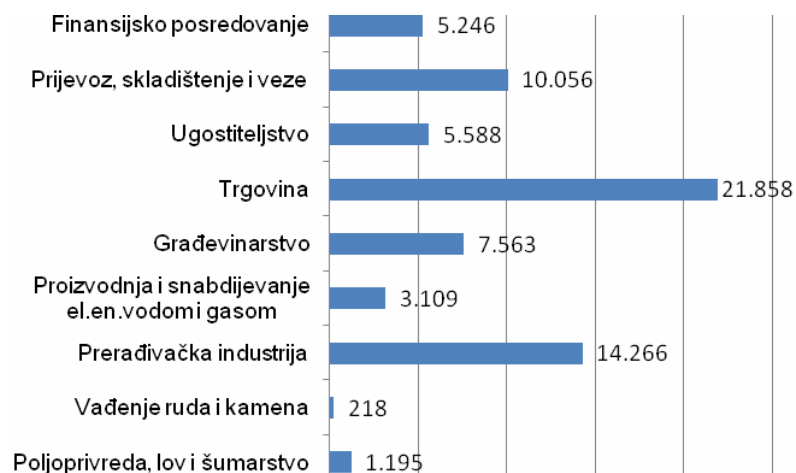
Prosječna neto plaća u Kantonu Sarajevo = 982,21 KM

Index rasta prosječne neto plaće (X 2010/ X 2009) = 101,2

### Broj zaposlenih

u Kantonu Sarajevo

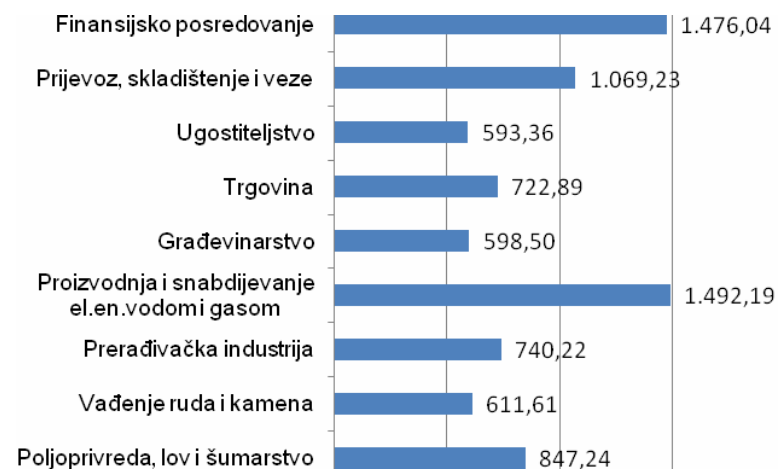
u privrednim djelatnostima ( X 2010 )



### Prosječne neto plaće (u KM)

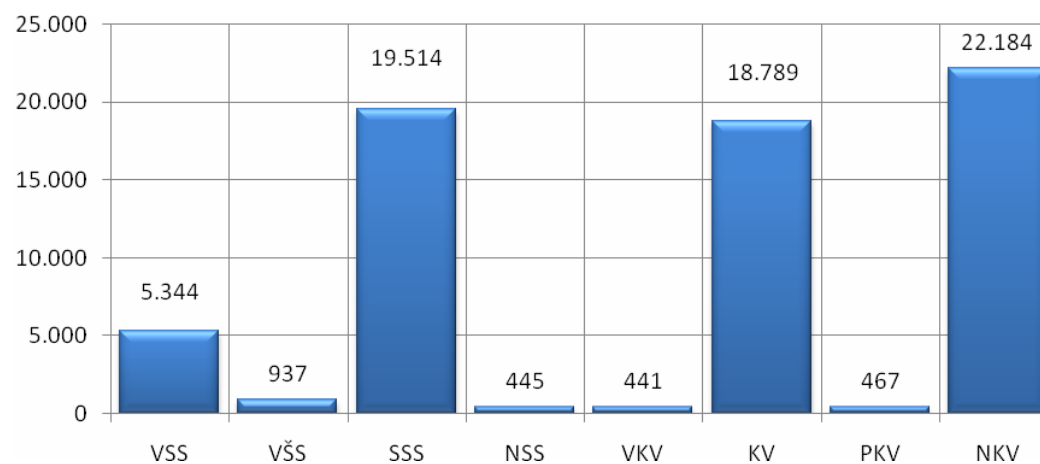
u Kantonu Sarajevo

u privrednim djelatnostima ( X 2010 )



## KADROVSKA STRUKTURA NEZAPOSLENIH OSOBA U KANTONU SARAJEVO\*

- Oktobar 2010. g. -



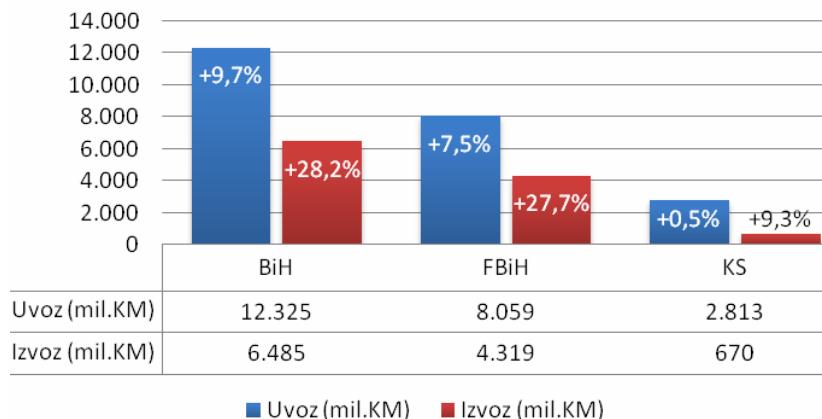
	UKUPNO	VSS	VŠS	SSS	NSS	VKV	KV	PKV	NKV
	<b>68.121</b>	5.344	937	19.514	445	441	18.789	467	22.184
<b>UČEŠĆE %</b>	<b>100,0</b>	7,8	1,4	28,6	0,7	0,6	27,6	0,7	32,6

- Podaci JU «Služba za zapošljavanje Kantona Sarajevo» Sarajevo

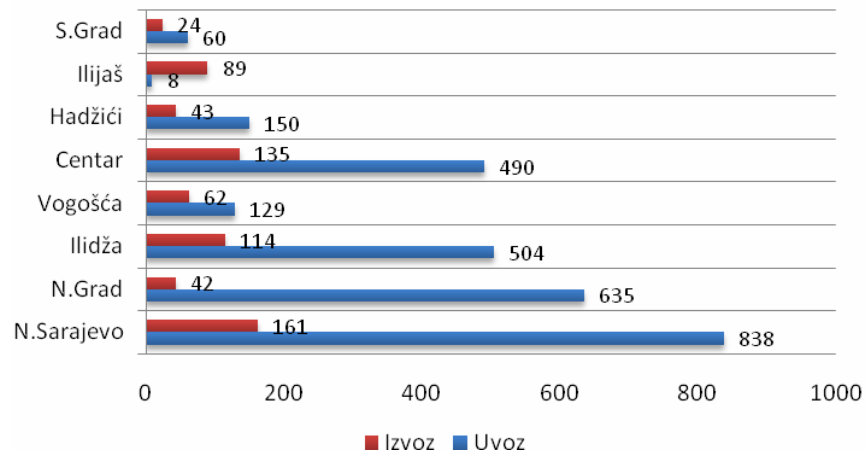
## VANJSKOTRGOVINSKA RAZMJENA KANTONA SARAJEVO period I-XI 2010.god.

### Uvoz-Izvoz

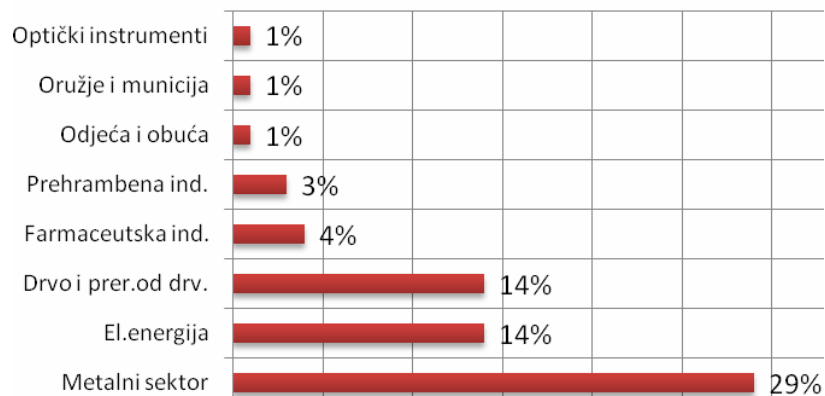
(%=promjena u odnosu na isti period 2009.g.)



### Kanton Sarajevo (mil.KM)



### Učešće u ukupnom izvozu KS po grupama proizvoda



### Učešće u ukupnom uvozu KS po grupama proizvoda

