



PRIVREDNA KRETANJA U KANTONU SARAJEVO  
Januar- Decembar 2016  
(osnovni indikatori-prvi podaci)

Elementi	Pokazatelji	Jedinica mjere	Period	KS	FBIH	Učešće KS/FBIH
<b>INDUSTRIJA</b>						
Index fizičkog obima industrijske proizvodnje			I-XII 2016/I-XII 2015	97,5	102,6	
Index prerađivačke industrije			I-XII 2016/I-XII 2015	96,8	102,8	
<b>ŠUMARSTVO</b>						
proizvodnja šumskih sortimenata	ukupno	hilj. m <sup>3</sup>	I-XII 2016	135	2.068	6,5%
	index		I-XII 2016/I-XII 2015	94,4	104,6	
prodaja šumskih sortimenata	ukupno	hilj. m <sup>3</sup>	I-XII 2016	135	1.896	7,1%
	index		I-XII 2016/I-XII 2015	93,8	102,7	
<b>PROMET U TRGOV. NA MALO (bez PDV)*</b>						
(pretežna djelatnost)	ukupno	hilj. KM	I-XII 2016	2.659.622		
	index		I-XII 2016/I-XII 2015	102,4	102,7	
<b>GRAĐEVINARSTVO U FBIH</b>						
Indeks fizičkog obima građevinskih radova	∅		I-XII 2016/I-XII 2015		103,0	
<b>SAOBRAĆAJ</b>						
cestovni prevoz roba	ukupno	hilj. Tona	I-XII 2016	34	5.349	0,6%
	index		I-XII 2016/I-XII 2015	97,1	92,7	
gradski-prigradski prevoz putnika	ukupno	hilj.	I-XII 2016	95.487	108.970	87,6%
	index		I-XII 2016/I-XII 2015	99,6	95,2	
<b>TURIZAM</b>						
broj turista	ukupno		I-XII 2016	407.567	811.055	50,3%
	index		I-XII 2016/I-XII 2015	111,9	112,2	
odnos domaći/strani		%		14/86	25/75	
broj noćenja	ukupno		I-XII 2016	822.045	1.613.567	50,9%
	index		I-XII 2016/I-XII 2015	118,6	112,2	
odnos domaći/strani		%		12/88	21/79	
<b>VANJSKA TRGOVINA</b>						
Vanjskotrgovinska razmjena	ukupno	hilj. KM	I-XII 2016	4.655.228	17.248.742	27,0%
	index		I-XII 2016/I-XII 2015	106,0	105,0	
Izvoz	ukupno	hilj. KM	I-XII 2016	1.034.352	6.360.487	16,3%
	index		I-XII 2016/I-XII 2015	99,3	101,9	
Uvoz	ukupno	hilj. KM	I-XII 2016	3.620.876	10.888.255	33,3%
	index		I-XII 2016/I-XII 2015	108,1	106,9	
Deficit/Saldo	ukupno	hilj. KM	I-XII 2016	-2.586.524	-4.527.768	57,1%
	index		I-XII 2016/I-XII 2015	112,1	114,9	
Pokrivenost uvoza izvozom	ukupno	%	I-XII 2016	28,6%	58,4%	
<b>ZAPOSLENOST/NEZAPOSLENOST**</b>						
Zaposleni radnici	ukupno		XII 2016	141.852	462.933	30,6%
	index		XII 2016/XII 2015	116,1	102,7	
Nezaposlena lica	ukupno		XII 2016	69.163	372.207	18,6%
	index		XII 2016/XII 2015	95,3	95,5	
Stopa nezaposlenosti		%	XII 2016	32,8%	44,6%	
<b>PLAĆE</b>						
Neto plaće	∅	KM	XII 2016	1.049	861	121,8%
	index		XII 2016/XII 2015	101,6	101,8	
<b>CIJENE</b>						
Indeksi cijena proizvođača industrijskih proizvoda	index		XII 2016/XII 2015		99,0	
Indeksi potrošačkih cijena	index		XII 2016/XII 2015		99,7	
<b>INVESTICIJE</b>						
BDP tekuće cijene		hilj. KM	2015		18.696.869	
BDP/pc		KM	2015		8.009	
Ostvarene investicije		hilj. KM	2015		2.774.956	

Izvor: Aktualni podaci Federalnog zavoda za statistiku, Zavoda za informatiku i statistiku KS, JU Služba za zapošljavanje KS i FBIH

\* Od 2013 godine promet u trgovini na malo za KS i FBIH iskazuje se bez PDV-a.

\*\* Podaci Službe za zapošljavanje KS i FBIH

## DINAMIKA INDUSTRIJSKE PROIZVODNJE U KANTONU SARAJEVO\*

Januar-Decembar 2016

Indeksi

Glavne industrijske grupacije	Indeks I-XII 2016/I-XII 2015
Intermedijarni proizvodi	95,3
Energija	100,9
Kapitalni proizvodi	102,4
Trajni proizvodi za široku potrošnju	112,2
Netrajni proizvodi za široku potrošnju	94,8

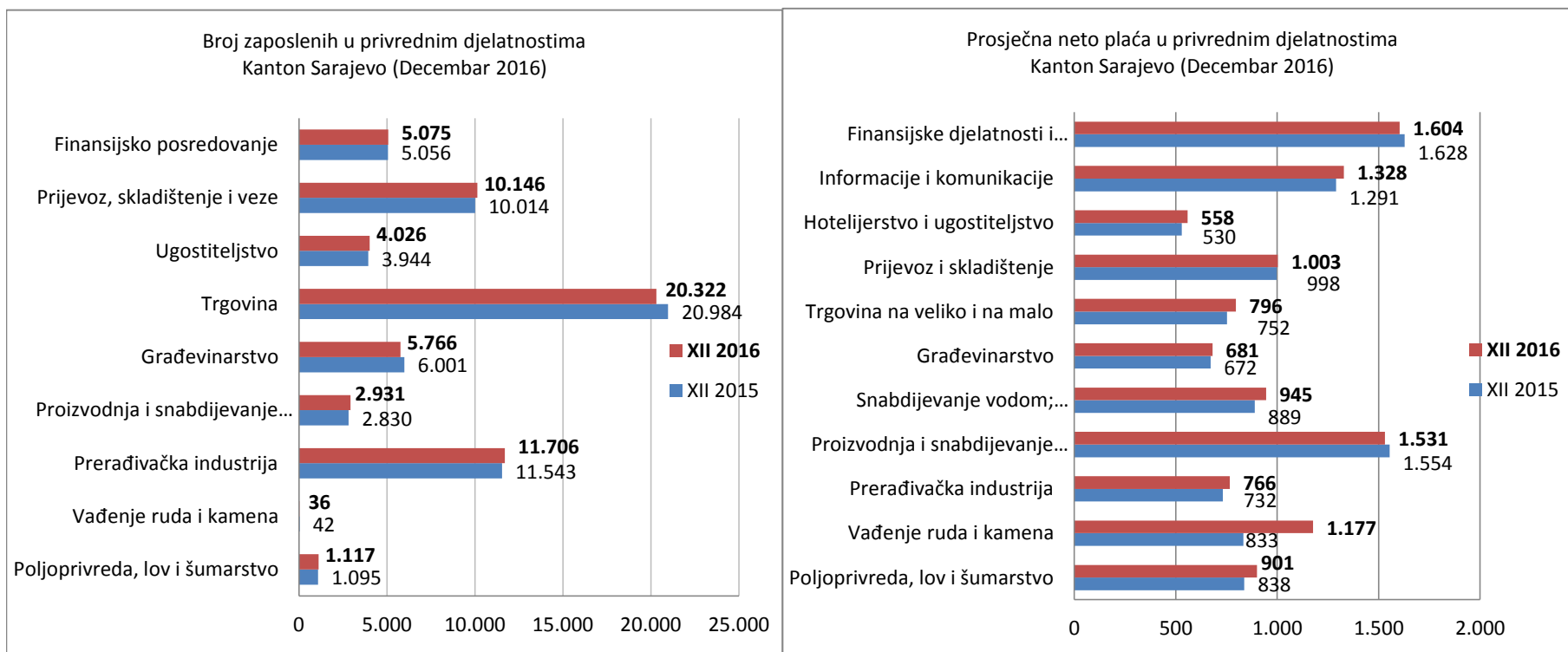
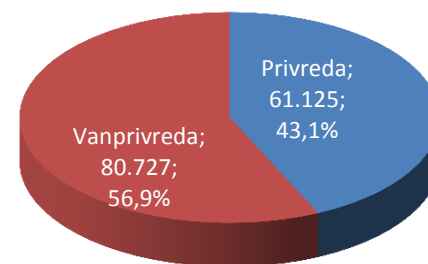
Rast industrijske proizvodnje	Indeks I-XII 2016/I-XII 2015
Štampanje i umnožavanje snimljenih zapisa	132,7
Proizvodnja proizvoda od gume i plastičnih masa	122,2
Proizvodnja baznih metala	121,9
Popravak i instaliranje mašina i opreme	118,4
Proizvodnja namještaja	112,2
Proizvodnja koksa i rafiniranih naftnih proizvoda	111,5
Proizvodnja odjeće	103,8
Proizvodnja prehrambenih proizvoda	101,7

Pad industrijske proizvodnje	Indeks I-XII 2016/I-XII 2015
Proizvodnja gotovih metalnih proizvoda, osim mašina i opreme	99,9
Proizvodnja motornih vozila, prikolica i poluprikolica	99,3
Proizvodnja ostalih nemetalnih mineralnih proizvoda	97,3
Proizvodnja pića	96,2
Proizvodnja osnovnih farmaceutskih proizvoda i farmaceutskih preparata	90,3
Proizvodnja hemikalija i hemijskih proizvoda	90,0
Proizvodnja mašina i uređaja, d.n.	86,7
Proizvodnja kože i srodnih proizvoda	86,6
Prerada drveta i proizvoda od drveta i pluta osim namještaja; proizvodnja predmeta od slar	83,8
Proizvodnja računara te elektroničkih i optičkih proizvoda	81,1
Proizvodnja električne opreme	80,7
Proizvodnja duhanskih proizvoda	78,1
Ostala prerađivačka industrija	78,0

\*Podaci Zavoda za informatiku i statistiku Kantona Sarajevo

## ZAPOSLENOST I PLAĆE U PRIVREDI KANTONA SARAJEVO\*

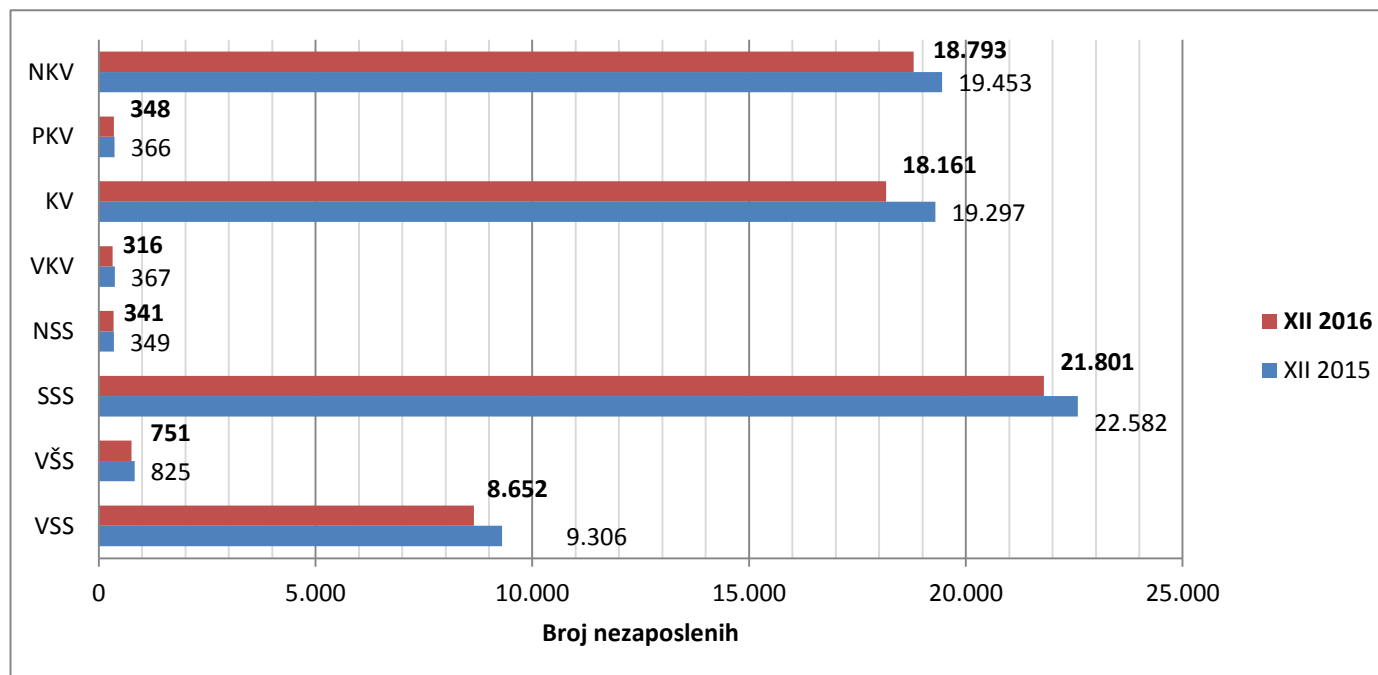
Ukupan broj zaposlenih radnika u Kantonu Sarajevo (Decembar 2016)	141.852
Broj zaposlenih radnika u privredi Kantona Sarajevo (Decembar 2016)	61.125
Prosječna neto plaća u Kantonu Sarajevo (Decembar 2016)	1.049,00 KM
Stopa rasta/pada neto plaće u Kantonu Sarajevo (XII 2016/XII 2015)	1,6%



\*Podaci Zavoda za informatiku i statistiku Kantona Sarajevo; JU Služba za zapošljavanje Kantona Sarajevo

## KADROVSKA STRUKTURA NEZAPOSLENIH OSOBA U KANTONU SARAJEVO\*

Decembar 2016



	Ukupno	VSS	VŠS	SSS	NSS	VKV	KV	PKV	NKV
	69.163	8.652	751	21.801	341	316	18.161	348	18.793
Učešće %	100,0	12,5	1,1	31,5	0,5	0,5	26,3	0,5	27,2

VANJSKA TRGOVINA  
I-XII 2016

