



PRIVREDNA KRETANJA U KANTONU SARAJEVO
Januar-December 2015
(osnovni indikatori-prvi podaci)

Elementi	Pokazatelji	Jedinica mjere	Period	KS	FBiH	Učešće KS/FBiH
INDUSTRIJA						
Index fizičkog obima industrijske proizvodnje			I-XII 2015/I-XII 2014	98,2	102,2	
Index prerađivačke industrije			I-XII 2015/I-XII 2014	96,4	104,3	
ŠUMARSTVO						
proizvodnja šumskih sortimenata	ukupno	hilj. m ³	I-XII 2015	143	1.977	7,2%
	index		I-XII 2015/I-XII 2014	105,1	99,0	
prodaja šumskih sortimenata	ukupno	hilj. m ³	I-XII 2015	144	1.846	7,8%
	index		I-XII 2015/I-XII 2014	102,8	98,2	
PROMET U TRGOV. NA MALO (bez PDV)*						
(pretežna djelatnost)	ukupno	hilj. KM	I-XII 2015	2.596.636		
	index		I-XII 2015/I-XII 2014	95,8	104,5	
GRAĐEVINARSTVO U FBiH						
Indeks fizičkog obima građevinskih radova	∅		I-XII 2015/I-XII 2014		105,0	
SAOBRAĆAJ						
cestovni prevoz roba	ukupno	hilj. Tona	I-IX 2015	23	3.458	0,7%
	index		I-IX 2015/I-IX 2014	53,5	99,3	
gradski-prigradski prevoz putnika	ukupno	hilj.	I-IX 2015	70.614	83.649	84,4%
	index		I-IX 2015/I-IX 2014	100,1	98,9	
UGOSTITELJSTVO						
promet	ukupno	hilj. KM	I-IX 2015		153.489	
	index		I-IX 2015/I-IX 2014		112,8	
TURIZAM						
broj turista	ukupno		I-XII 2015	364.171	722.863	50,4%
	index		I-XII 2015/I-XII 2014	121,5	125,6	
odnos domaći/strani		%		15/85	26/74	
broj noćenja	ukupno		I-XII 2015	692.957	1.438.080	48,2%
	index		I-XII 2015/I-XII 2014	120,3	131,3	
odnos domaći/strani		%		14/86	24/76	
VANJSKA TRGOVINA						
Vanjskotrgovinska razmjena	ukupno	hilj. KM	I-XII 2015	4.390.933	16.422.713	26,7%
	index		I-XII 2015/I-XII 2014	98,4	103,7	
Izvoz	ukupno	hilj. KM	I-XII 2015	1.041.779	6.241.807	16,7%
	index		I-XII 2015/I-XII 2014	105,9	105,5	
Uvoz	ukupno	hilj. KM	I-XII 2015	3.349.154	10.180.906	32,9%
	index		I-XII 2015/I-XII 2014	96,3	102,7	
Deficit/Saldo	ukupno	hilj. KM	I-XII 2015	-2.307.375	-3.939.099	58,6%
	index		I-XII 2015/I-XII 2014	92,6	98,5	
Pokrivenost uvoza izvozom	ukupno	%	I-XII 2015	31,1%	61,3%	
ZAPOSLENOST/NEZAPOSLENOST**						
Zaposleni radnici	ukupno		XII 2015	122.155	450.833	27,1%
	index		XII 2015/XII 2014	97,3	100,5	
Nezaposlena lica	ukupno		XII 2015	72.545	389.865	18,6%
	index		XII 2015/XII 2014	101,6	99,4	
Stopa nezaposlenosti		%	XII 2015	37,3%	46,4%	
PLAĆE						
Neto plaće	∅	KM	XII 2015	1.032	846	122,0%
	index		XII 2015/XII 2014	98,3	99,9	
CIJENE						
Indexi cijena proizvođača industrijskih proizvoda	index		∅ 2015/∅ 2014		101,0	
Indexi potrošačkih cijena	index		∅ 2015/∅ 2014		99,3	
INVESTICIJE						
BDP tekuće cijene		hilj. KM	2014		17.791.171	
BDP/pc		KM	2014		6.211	
Ostvarene investicije		hilj. KM	2014		3.150.232	

Izvor: Aktuelni podaci Federalnog zavoda za statistiku, Zavoda za informatiku i statistiku KS, JU Služba za zapošljavanje KS i FBiH

* Od 2013 godine promet u trgovini na malo za KS i FBiH iskazuje se bez PDV-a.

** Podaci Službe za zapošljavanje KS i FBiH

DINAMIKA INDUSTRIJSKE PROIZVODNJE U KANTONU SARAJEVO*

Januar-Decembar 2015

Indeksi

Glavne industrijske grupacije	Indeks I-XII 2015/I-XII 2014
Intermedijarni proizvodi	98,2
Energija	106,8
Kapitalni proizvodi	95,5
Trajni proizvodi za široku potrošnju	73,4
Netrajni proizvodi za široku potrošnju	97,1

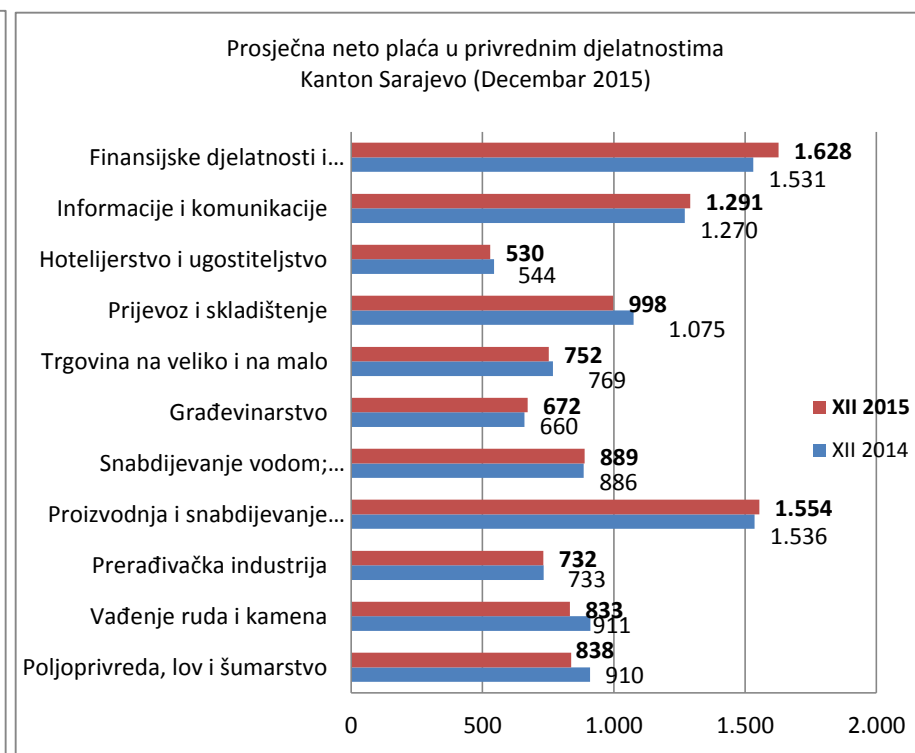
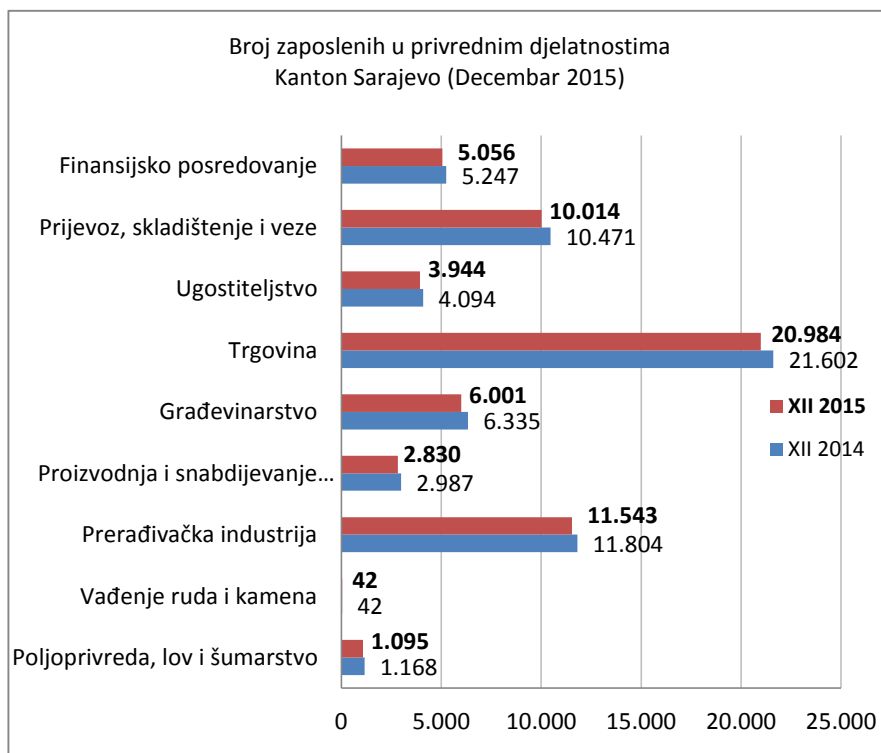
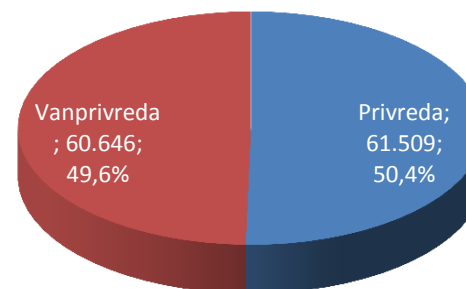
Rast industrijske proizvodnje	Indeks I-XII 2015/I-XII 2014
Proizvodnja baznih metala	263,2
Popravak i instaliranje mašina i opreme	177,1
Štampanje i umnožavanje snimljenih zapisa	117,4
Proizvodnja gotovih metalnih proizvoda, osim mašina i opreme	117,3
Ostala prerađivačka industrija	110,6
Proizvodnja prehrambenih proizvoda	106,0
Proizvodnja odjeće	103,3
Proizvodnja ostalih nemetalnih mineralnih proizvoda	100,1

Pad industrijske proizvodnje	Indeks I-XII 2015/I-XII 2014
Proizvodnja koksa i rafiniranih naftnih proizvoda	61,2
Proizvodnja računara te elektroničkih i optičkih proizvoda	69,2
Proizvodnja namještaja	73,4
Proizvodnja mašina i uređaja, d.n.	74,5
Proizvodnja motornih vozila, prikolica i poluprikolica	79,0
Proizvodnja duhanskih proizvoda	79,8
Proizvodnja električne opreme	84,7
Prerada drveta i proizvoda od drveta i pluta osim namještaja; proizvodnja predmeta od slame i pletarskih proizvoda	89,5
Proizvodnja osnovnih farmaceutskih proizvoda i farmaceutskih preparata	94,3
Proizvodnja proizvoda od gume i plastičnih masa	96,8
Proizvodnja kože i srodnih proizvoda	98,0
Proizvodnja hemikalija i hemijskih proizvoda	98,5
Proizvodnja pića	98,9

*Podaci Zavoda za informatiku i statistiku Kantona Sarajevo

ZAPOSLENOST I PLAĆE U PRIVREDI KANTONA SARAJEVO*

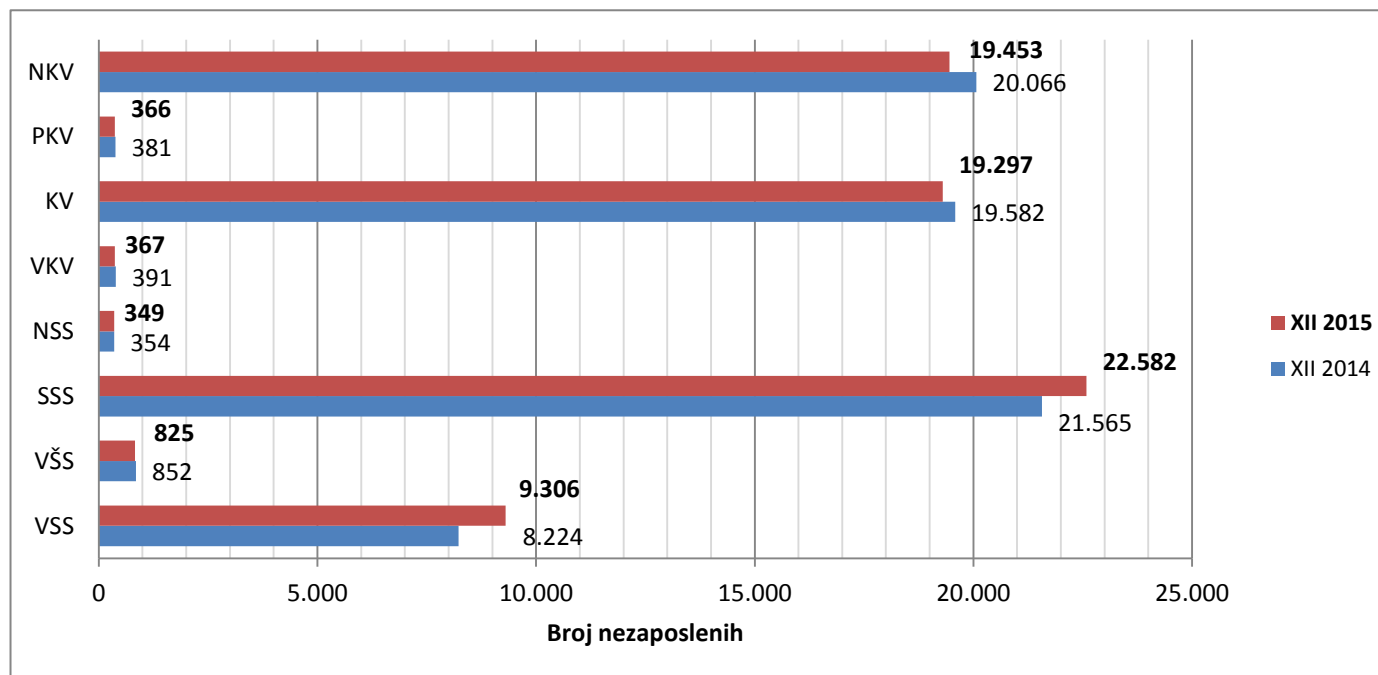
Ukupan broj zaposlenih radnika u Kantonu Sarajevo (Decembar 2015)	122.155
Broj zaposlenih radnika u privredi Kantona Sarajevo (Decembar 2015)	61.509
Prosječna neto plaća u Kantonu Sarajevo (Decembar 2015)	1.032,00 KM
Stopa rasta/pada neto plaće u Kantonu Sarajevo (XII 2015/XII 2014)	-1,7%



*Podaci Zavoda za informatiku i statistiku Kantona Sarajevo; JU Služba za zapošljavanje Kantona Sarajevo

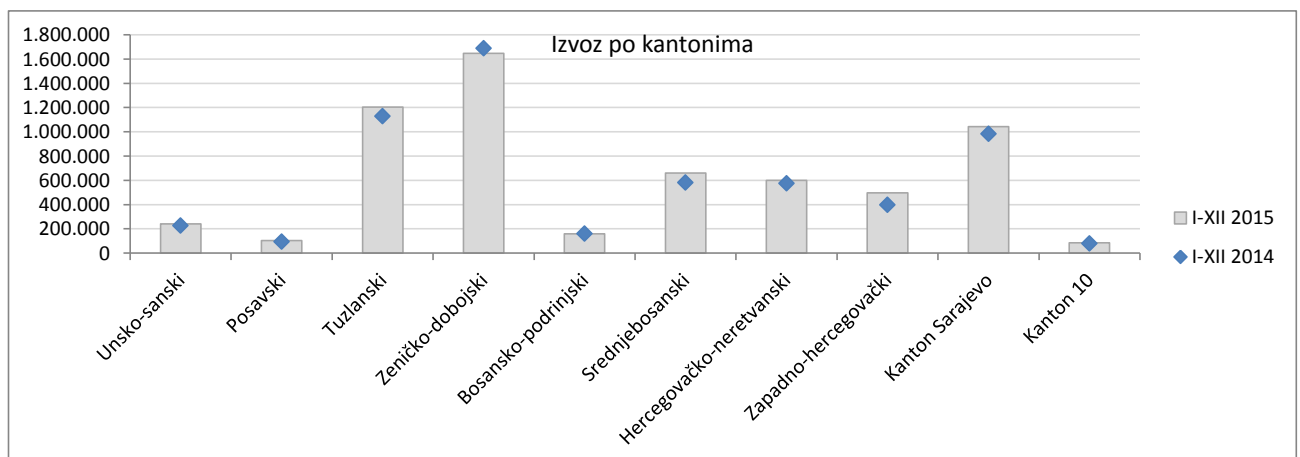
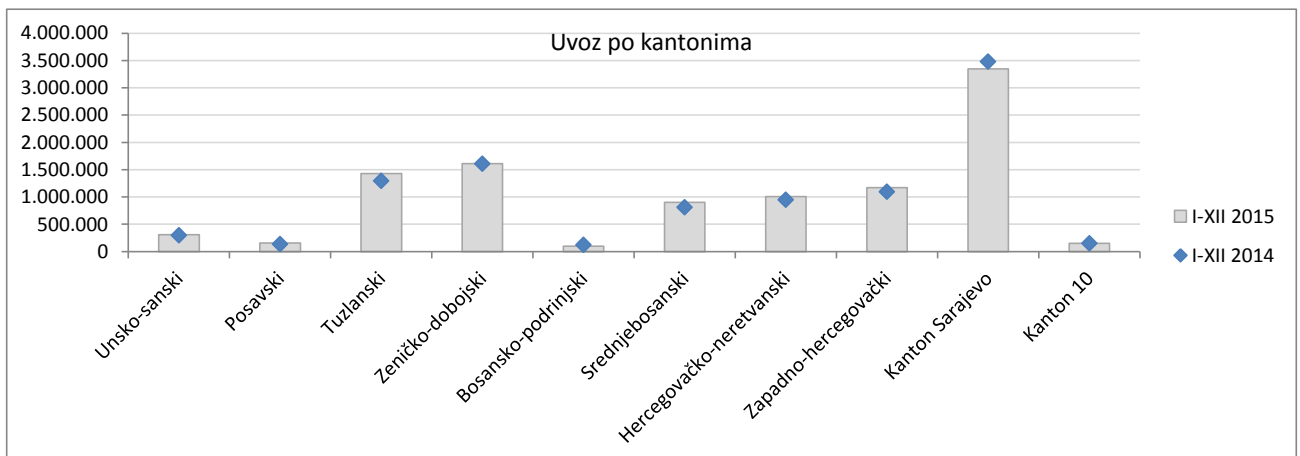
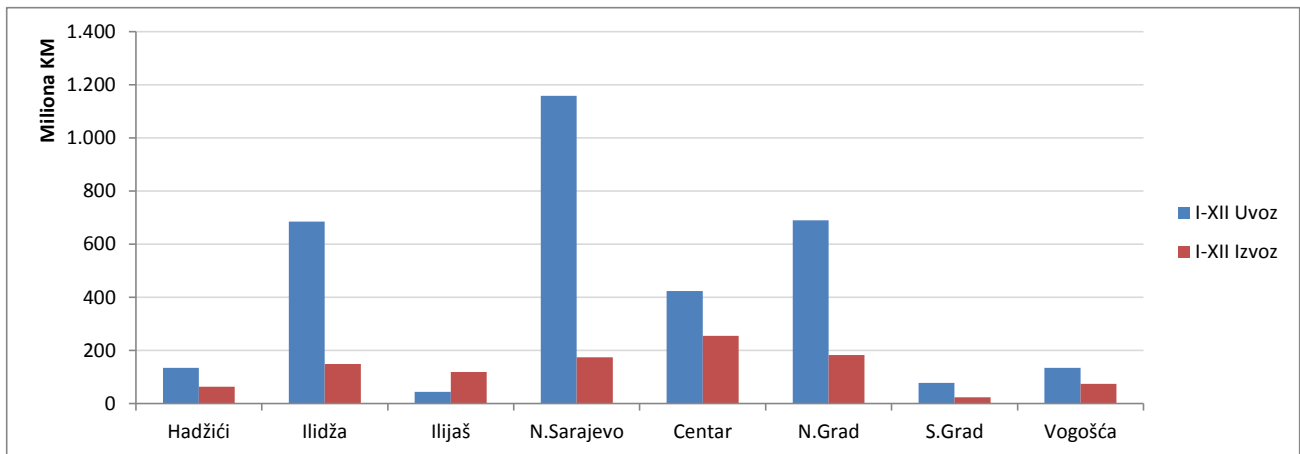
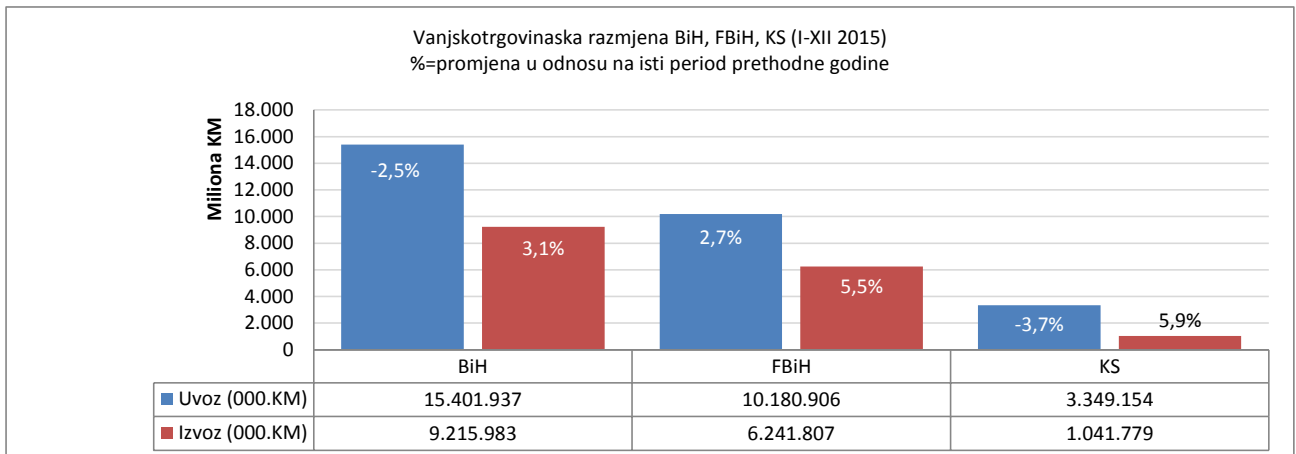
KADROVSKA STRUKTURA NEZAPOSLENIH OSOBA U KANTONU SARAJEVO*

Decembar 2015



	Ukupno	VSS	VŠS	SSS	NSS	VKV	KV	PKV	NKV
	72.545	9.306	825	22.582	349	367	19.297	366	19.453
Učešće %	100,0	12,8	1,1	31,1	0,5	0,5	26,6	0,5	26,8

VANJSKA TRGOVINA
I-XII 2015



VANJSKA TRGOVINA
I-XII 2015

