



PRIVREDNA KRETANJA U KANTONU SARAJEVO
Januar-Decembar 2014
(osnovni indikatori-prvi podaci)

Elementi	Pokazatelji	Jedinica mjere	Period	KS	FBiH	Učešće KS/FBiH
INDUSTRIJA						
Index fizičkog obima industrijske proizvodnje			I-XII 2014/I-XII 2013	99,2	100,0	
Index prerađivačke industrije			I-XII 2014/I-XII 2013	101,7	103,7	
ŠUMARSTVO						
proizvodnja šumskih sortimenata	ukupno	hilj. m ³	I-XII 2014	136	1.996	6,8
	index		I-XII 2014/I-XII 2013	95,8	95,1	
prodaja šumskih sortimenata	ukupno	hilj. m ³	I-XII 2014	140	1.879	7,5
	index		I-XII 2014/I-XII 2013	101,4	96,9	
PROMET U TRGOV. NA MALO (bez PDV)*						
(pretežna djelatnost)	ukupno	hilj. KM	I-XII 2014	2.710.930	6.399.773	42,4
	index		I-XII 2014/I-XII 2013	104,2	113,0	
GRAĐEVINARSTVO U FBiH						
Indeks fizičkog obima građevinskih radova	∅		I-IX 2014/I-IX 2013		88,9	
SAOBRAĆAJ						
cestovni prevoz roba	ukupno	hilj. Tona	I-IX 2014	23	3.253	0,7
	index		I-IX 2014/I-IX 2013	12,6	105,5	
gradski-prigradski prevoz putnika	ukupno	hilj.	I-IX 2014	68.547	82.632	83,0
	index		I-IX 2014/I-IX 2013	93,5	92,6	
UGOSTITELJSTVO						
promet	ukupno	hilj. KM	I-IX 2014	63.549	145.002	43,8
	index		I-IX 2014/I-IX 2013	104,9	110,9	
TURIZAM						
broj turista	ukupno		I-XII 2014	299.721	575.566	52,1
	index		I-XII 2014/I-XII 2013	94,2	99,7	
odnos domaći/strani		%		16/84	28/72	
broj noćenja	ukupno		I-XII 2014	575.898	1.094.986	52,6
	index		I-XII 2014/I-XII 2013	93,3	96,4	
odnos domaći/strani		%		16/84	27/73	
VANJSKA TRGOVINA						
Vanjskotrgovinska razmjena	ukupno	hilj. KM	I-XII 2014	4.461.062	15.833.800	28,2
	index		I-XII 2014/I-XII 2013	103,8	103,9	
Izvoz	ukupno	hilj. KM	I-XII 2014	983.993	5.916.652	16,6
	index		I-XII 2014/I-XII 2013	102,2	104,5	
Uvoz	ukupno	hilj. KM	I-XII 2014	3.477.069	9.917.148	35,1
	index		I-XII 2014/I-XII 2013	104,2	104,5	
Deficit/Saldo	ukupno	hilj. KM	I-XII 2014	-2.493.076	-4.000.496	62,3
	index		I-XII 2014/I-XII 2013	105,0	104,3	
Pokrivenost uvoza izvozom	ukupno	%	I-XII 2014	28,3	59,7	
ZAPOSLENOST/NEZAPOSLENOST**						
Zaposleni radnici	ukupno		XII 2014	125.512	448.720	28,0
	index		XII 2014/XII 2013	98,4	102,3	
Nezaposlena lica	ukupno		XII 2014	71.415	392.265	18,2
	index		XII 2014/XII 2013	98,5	100,1	
Stopa nezaposlenosti		%	XII 2014	36,3	46,6	
PLAĆE						
Neto plaće	∅	KM	XII 2014	1.050	847	124,0
	index		XII 2014/XII 2013	100,2	100,2	
CIJENE						
Indexi cijena proizvođača industrijskih proizvoda	index		XII 2014/XII 2013		100,1	
Indexi potrošačkih cijena	index		XII 2014/XII 2013		99,8	
INVESTICIJE						
BDP tekuće cijene		hilj. KM	2013		16.913.721	
BDP/pc		KM	2013		5.903	
Ostvarene investicije		hilj. KM	2013		3.080.581	

Izvor: Aktuelni podaci Federalnog zavoda za statistiku, Zavoda za informatiku i statistiku KS, JU Služba za zapošljavanje KS i FBiH

* Od 2013 godine promet u trgovini na malo za KS i FBiH iskazuje se bez PDV-a.

** Podaci Službe za zapošljavanje KS i FBiH

DINAMIKA INDUSTRIJSKE PROIZVODNJE U KANTONU SARAJEVO*

Januar-Decembar 2014

Indeksi

Glavne industrijske grupacije	Indeks I-XII 2014/I-XII 2013
Intermedijarni proizvodi	124,9
Energija	90,8
Kapitalni proizvodi	99,3
Trajni proizvodi za široku potrošnju	84,5
Netrajni proizvodi za široku potrošnju	99,1

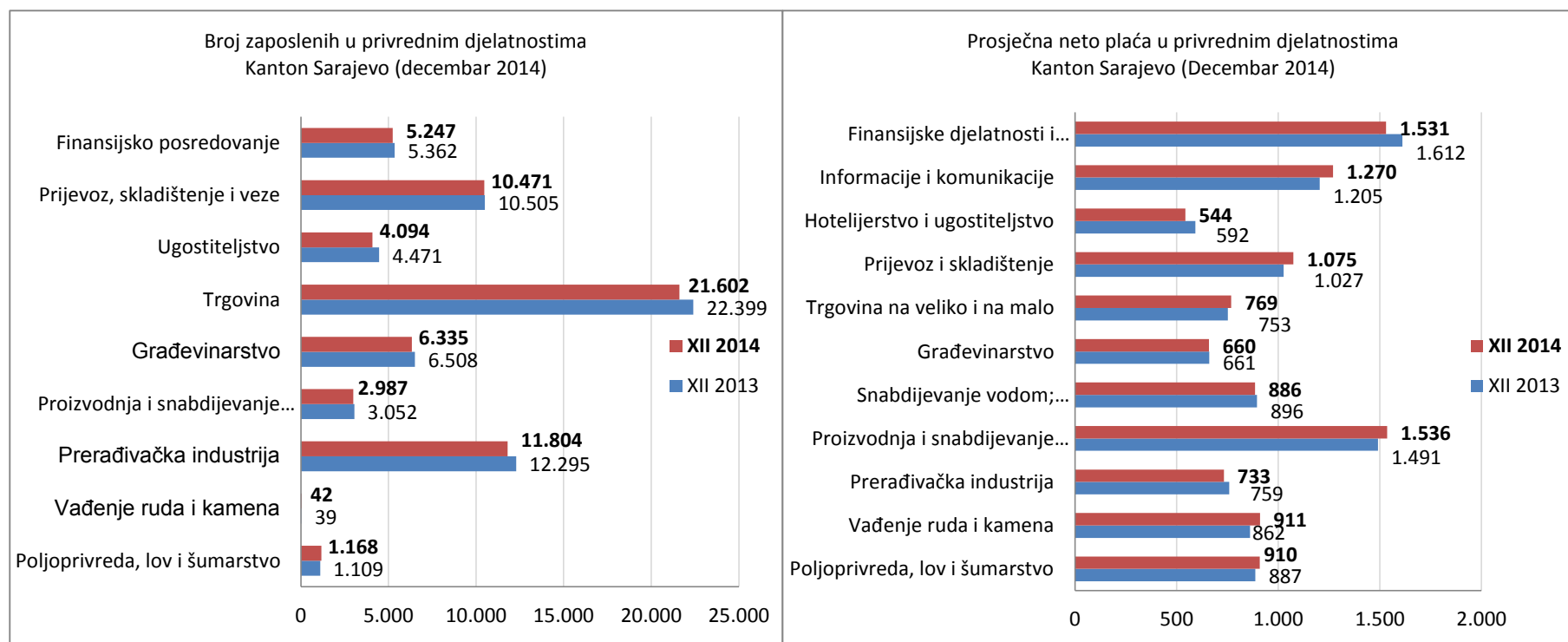
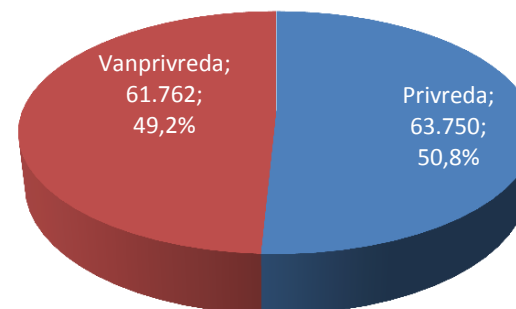
Rast industrijske proizvodnje	Indeks I-XII 2014/I-XII 2013
Prerada drveta i proizvoda od drveta i pluta osim namještaja; proizvodnja predmeta od slame i pletarskih proizvoda	139,4
Proizvodnja električne opreme	137,3
Popravak i instaliranje mašina i opreme	134,8
Proizvodnja ostalih nemetalnih mineralnih proizvoda	131,5
Proizvodnja proizvoda od gume i plastičnih masa	130,4
Proizvodnja odjeće	113,8
Proizvodnja osnovnih farmaceutskih proizvoda i farmaceutskih preparata	107,1
Proizvodnja prehrambenih proizvoda	107,0
Proizvodnja gotovih metalnih proizvoda, osim mašina i opreme	106,7
Proizvodnja motornih vozila, prikolica i poluprikolica	106,5
Proizvodnja hemikalija i hemijskih proizvoda	100,5

Pad industrijske proizvodnje	Indeks I-XII 2014/I-XII 2013
Proizvodnja baznih metala	17,6
Proizvodnja računara te elektroničkih i optičkih proizvoda	70,9
Ostala prerađivačka industrija	77,2
Proizvodnja koksa i rafiniranih naftnih proizvoda	78,1
Proizvodnja mašina i uređaja, d.n.	82,6
Proizvodnja namještaja	84,4
Proizvodnja duhanskih proizvoda	88,7
Štampanje i umnožavanje snimljenih zapisa	90,2
Proizvodnja pića	90,8
Proizvodnja kože i srodnih proizvoda	95,5

*Podaci Zavoda za informatiku i statistiku Kantona Sarajevo

ZAPOSLENOST I PLAĆE U PRIVREDI KANTONA SARAJEVO*

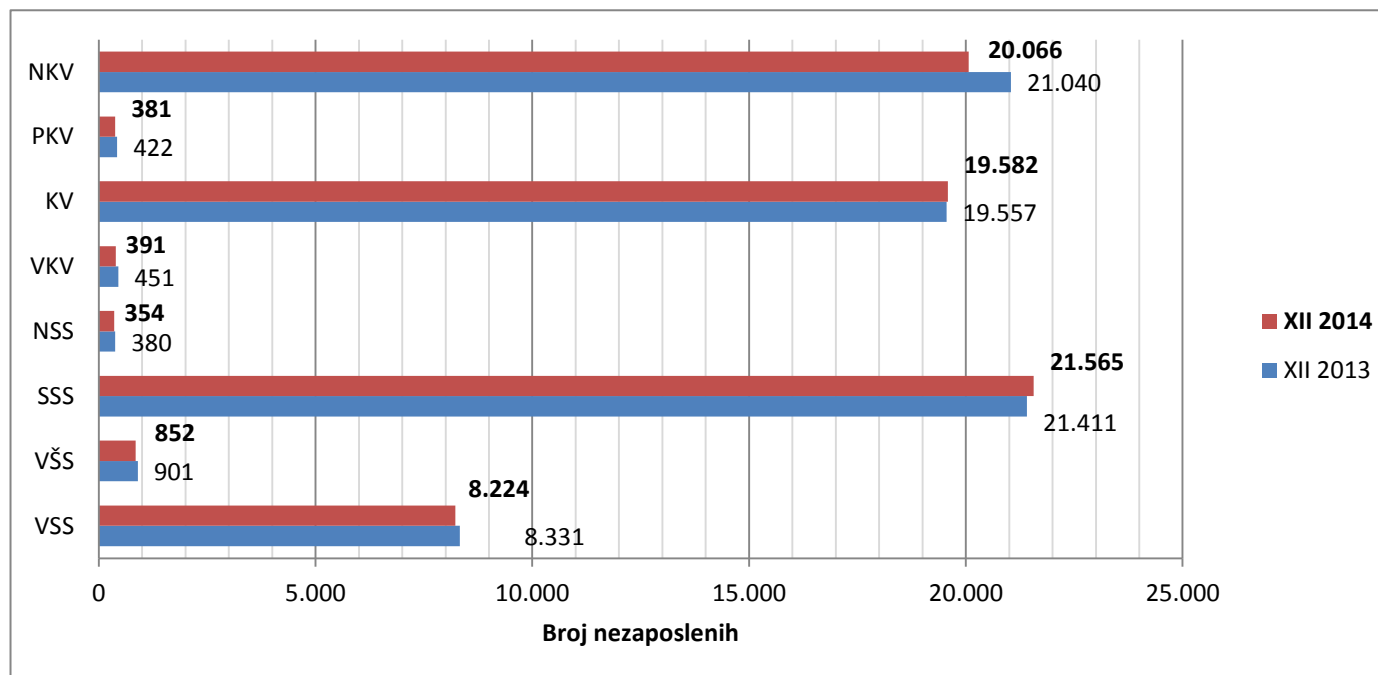
Ukupan broj zaposlenih radnika u Kantonu Sarajevo (Decembar 2014)	125.512
Broj zaposlenih radnika u privredi Kantona Sarajevo (Decembar 2014)	63.750
Prosječna neto plaća u Kantonu Sarajevo (Decembar 2014)	1.050,00 KM
Stopa rasta/pada neto plaće u Kantonu Sarajevo (XII 2014/XII 2013)	0,2%



*Podaci Zavoda za informatiku i statistiku Kantona Sarajevo; JU Služba za zapošljavanje Kantona Sarajevo

KADROVSKA STRUKTURA NEZAPOSLENIH OSOBA U KANTONU SARAJEVO*

Decembar 2014



	Ukupno	VSS	VŠS	SSS	NSS	VKV	KV	PKV	NKV
	71.415	8.224	852	21.565	354	391	19.582	381	20.066
Učešće %	100,0	11,5	1,2	30,2	0,5	0,5	27,4	0,5	28,1

*Podaci JU Služba za zapošljavanje Kantona Sarajevo

VANJSKA TRGOVINA
I-XII 2014

