



PRIVREDNA KRETANJA U KANTONU SARAJEVO
Maj 2017
(osnovni indikatori-prvi podaci)

Elementi	Pokazatelji	Jedinica mjere	Period	KS	FBiH	Učešće KS/FBiH
INDUSTRIJA						
Index fizičkog obima industrijske proizvodnje			I-V 2017/I-V 2016	102.8	101.5	
Index prerađivačke industrije			I-V 2017/I-V 2016	101.7	101.6	
ŠUMARSTVO						
proizvodnja šumskih sortimenata	ukupno	hilj. m ³	I-V 2017	53.0	667	7.9%
	index		I-V 2017/I-V 2016	98.1	89.7	
prodaja šumskih sortimenata	ukupno	hilj. m ³	I-V 2017	53.0	640	8.3%
	index		I-V 2017/I-V 2016	100.0	97.3	
PROMET U TRGOV. NA MALO (bez PDV)*						
(pretežna djelatnost)	ukupno	hilj. KM	I-V 2017	1,092,341		
	index		I-V 2017/I-V 2016	109.2	107.7	
GRAĐEVINARSTVO U FBiH						
Indeks fizičkog obima građevinskih radova	∅		I-III 2017/I-III 2016		92.6	
SAOBRAĆAJ						
cestovni prevoz roba	ukupno	hilj. Tona	I-III 2017	7	1,138	0.6%
	index		I-III 2017/I-III 2016	116.7	92.5	
gradski-prigradski prevoz putnika	ukupno	hilj.	I-III 2017	23,560	26,820	87.8%
	index		I-III 2017/I-III 2016	99.3	99.1	
UGOSTITELJSTVO						
promet	ukupno	hilj. KM	I-XII 2015		202,956	
	index		I-XII 2015/I-XII 2014		103.7	
TURIZAM						
broj turista	ukupno		I-V 2017	158,221	307,228	51.5%
	index		I-V 2017/I-V 2016	109.0	113.3	
odnos domaći/strani		%		16/84	28/72	
broj noćenja	ukupno		I-V 2017	314,577	577,634	54.5%
	index		I-V 2017/I-V 2016	113.4	114.4	
odnos domaći/strani		%		14/86	26/74	
VANJSKA TRGOVINA						
Vanjskotrgovinska razmjena	ukupno	hilj. KM	I-V 2017	2,331,174	7,659,599	30.4%
	index		I-V 2017/I-V 2016	132.6	113.3	
Izvoz	ukupno	hilj. KM	I-V 2017	599,665	2,839,619	21.1%
	index		I-V 2017/I-V 2016	167.4	115.1	
Uvoz	ukupno	hilj. KM	I-V 2017	1,731,509	4,819,980	35.9%
	index		I-V 2017/I-V 2016	123.7	112.2	
Deficit/Saldo	ukupno	hilj. KM	I-V 2017	-1,131,844	-1,980,361	57.2%
	index		I-V 2017/I-V 2016	108.6	108.3	
Pokrivenost uvoza izvozom	ukupno	%	I-V 2017	34.6%	58.9%	
ZAPOSLENOST/NEZAPOSLENOST**						
Zaposleni radnici	ukupno		V 2017	140,574	465,776	30.2%
	index		V 2017/V 2016	115.1	102.3	
Nezaposlena lica	ukupno		V 2017	66,944	355,288	18.8%
	index		V 2017/V 2016	96.5	95.2	
Stopa nezaposlenosti		%	V 2017	32.3%	43.3%	
PLAĆE						
Neto plaće	∅	KM	V 2017	1,054	871	121.0%
	index		V 2017/V 2016	103.6	104.1	
CIJENE						
Indexi cijena proizvođača industrijskih proizvoda	index		V 2017/V 2016		103.2	
Indexi potrošačkih cijena	index		V 2017/V 2016		101.8	
INVESTICIJE						
BDP tekuće cijene		hilj. KM	2014		17,791,171	
BDP/pc		KM	2014		6,211	
Ostvarene investicije		hilj. KM	2014		3,150,232	

Izvor: Aktuelni podaci Federalnog zavoda za statistiku, Zavoda za informatiku i statistiku KS, JU Služba za zapošljavanje KS i FBiH

* Od 2013 godine promet u trgovini na malo za KS i FBiH iskazuje se bez PDV-a.

** Podaci Službe za zapošljavanje KS i FBiH

DINAMIKA INDUSTRIJSKE PROIZVODNJE U KANTONU SARAJEVO*

Maj 2017

Indeksi

Glavne industrijske grupacije	Indeks I-V 2017/I-V 2016
Intermedijarni proizvodi	96.1
Energija	107.5
Kapitalni proizvodi	111.8
Trajni proizvodi za široku potrošnju	105.9
Netrajni proizvodi za široku potrošnju	100.2

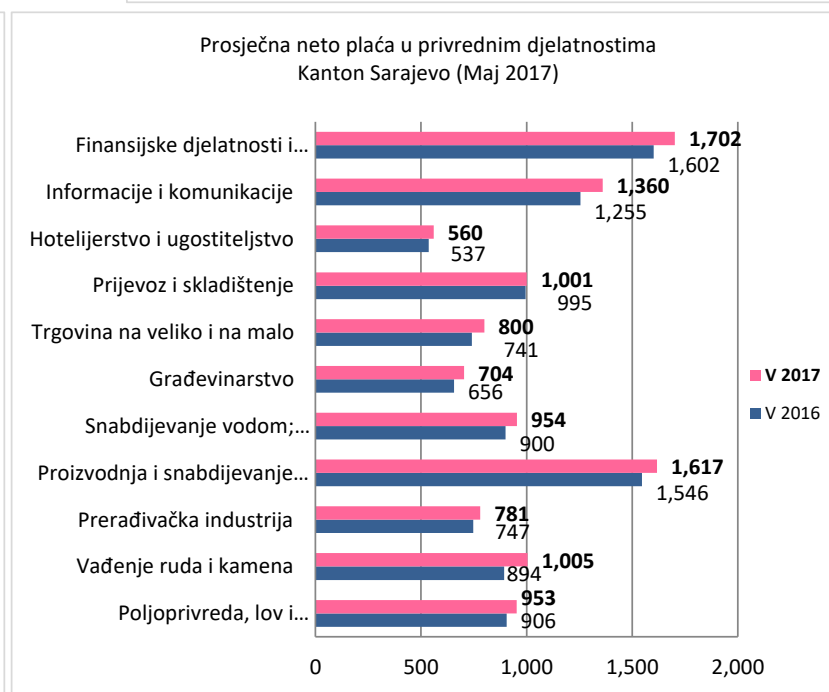
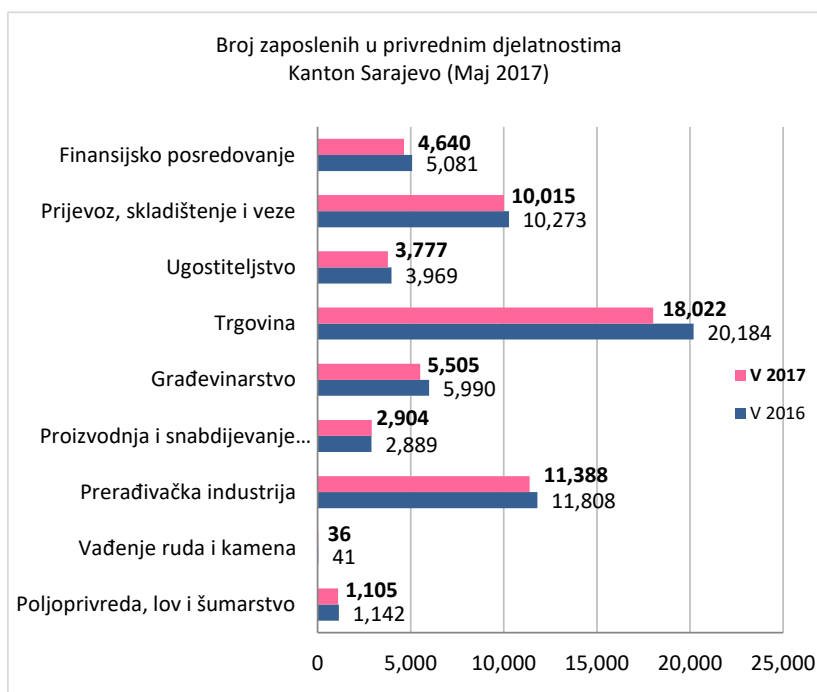
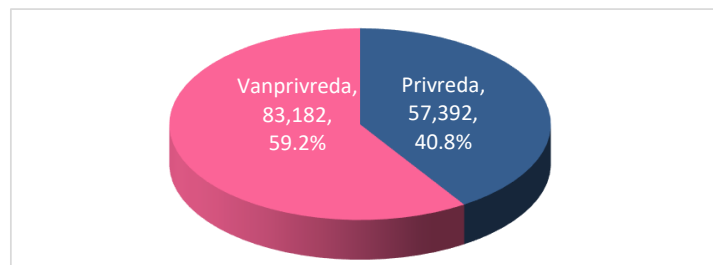
Rast industrijske proizvodnje	Indeks I-V 2017/I-V 2016
Proizvodnja računara te elektroničkih i optičkih proizvoda	213.8
Proizvodnja kože i srodnih proizvoda	131.3
Štampanje i umnožavanje snimljenih zapisa	128.5
Prerada drveta i proizvoda od drveta i pluta osim namještaja; proizvodnja predmeta od slame i pletarskih proizvoda	126.3
Ostala prerađivačka industrija	114.8
Proizvodnja odjeće	114.2
Proizvodnja motornih vozila, prikolica i poluprikolica	113.6
Proizvodnja koksa i rafiniranih naftnih proizvoda	113.0
Proizvodnja gotovih metalnih proizvoda, osim mašina i opreme	112.7
Proizvodnja pića	106.7
Proizvodnja proizvoda od gume i plastičnih masa	106.4
Proizvodnja namještaja	106.0

Pad industrijske proizvodnje	Indeks I-V 2017/I-V 2016
Proizvodnja mašina i uređaja, d.n.	17.4
Popravak i instaliranje mašina i opreme	56.9
Proizvodnja električne opreme	64.8
Proizvodnja hemikalija i hemijskih proizvoda	70.5
Proizvodnja duhanskih proizvoda	77.9
Proizvodnja baznih metala	90.5
Proizvodnja papira i proizvoda od papira	93.6
Proizvodnja ostalih nemetalnih mineralnih proizvoda	95.5
Proizvodnja osnovnih farmaceutskih proizvoda i farmaceutskih preparata	96.3
Proizvodnja prehrambenih proizvoda	96.6

*Podaci Zavoda za informatiku i statistiku Kantona Sarajevo

ZAPOSLENOST I PLAĆE U PRIVREDI KANTONA SARAJEVO*

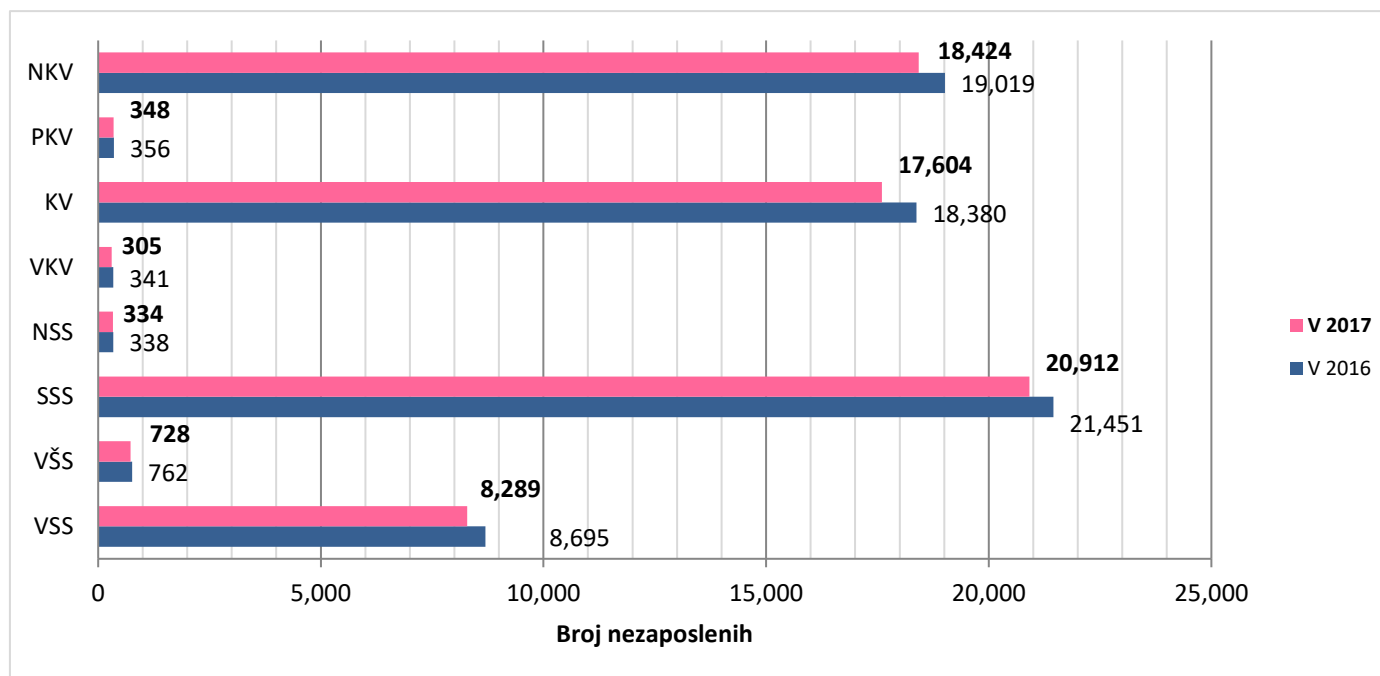
Ukupan broj zaposlenih radnika u Kantonu Sarajevo (Maj 2017)	140,574
Broj zaposlenih radnika u privredi Kantona Sarajevo (Maj 2017)	57,392
Prosječna neto plaća u Kantonu Sarajevo (Maj 2017)	1,054.00 KM
Stopa rasta/pada neto plaće u Kantonu Sarajevo (V 2017/V 2016)	3.6%



*Podaci Zavoda za informatiku i statistiku Kantona Sarajevo; JU Služba za zapošljavanje Kantona Sarajevo

KADROVSKA STRUKTURA NEZAPOSLENIH OSOBA U KANTONU SARAJEVO*

Maj 2017



	Ukupno	VSS	VŠS	SSS	NSS	VKV	KV	PKV	NKV
	66,944	8,289	728	20,912	334	305	17,604	348	18,424
Učešće %	100.0	12.4	1.1	31.2	0.5	0.5	26.3	0.5	27.5

*Podaci JU Služba za zapošljavanje Kantona Sarajevo

VANJSKA TRGOVINA
I-V 2017

