



PRIVREDNA KRETANJA U KANTONU SARAJEVO
Maj 2016
(osnovni indikatori-prvi podaci)

Elementi	Pokazatelji	Jedinica mjerne	Period	KS	FBIH	Učešće KS/FBIH
INDUSTRIJA						
Index fizičkog obima industrijske proizvodnje			I-V 2016/I-V 2015	100.3	102.5	
Index prerađivačke industrije			I-V 2016/I-V 2015	100.5	105.2	
ŠUMARSTVO						
proizvodnja šumskih sortimenata	ukupno	hilj. m ³	I-V 2016	54	744	7.3%
	index		I-V 2016/I-V 2015	108.0	119.6	
prodaja šumskih sortimenata	ukupno	hilj. m ³	I-V 2016	53	658	8.1%
	index		I-V 2016/I-V 2015	102.0	118.9	
PROMET U TRGOV. NA MALO (bez PDV)*						
(pretežna djelatnost)	ukupno	hilj. KM	I-V 2016	1,000,504		
	index		I-V 2016/I-V 2015	99.3		
GRAĐEVINARSTVO U FBIH						
Indeks fizičkog obima građevinskih radova	∅		I-III 2016/I-III 2015		105.2	
SAOBRAĆAJ						
cestovni prevoz roba	ukupno	hilj. Tona	I-III 2016	6	1,230	0.5%
	index		I-III 2016/I-III 2015	85.7	115.9	
gradski-prigradski prevoz putnika	ukupno	hilj.	I-III 2016	23,721	27,076	87.6%
	index		I-III 2016/I-III 2015	100.1	96.5	
TURIZAM						
broj turista	ukupno		I-V 2016	145,216	270,600	53.7%
	index		I-V 2016/I-V 2015	111.6	111.3	
odnos domaći/strani		%		16/84	29/71	
broj noćenja	ukupno		I-V 2016	277,423	503,868	55.1%
	index		I-V 2016/I-V 2015	115.0	110.8	
odnos domaći/strani		%		14/86	26/74	
VANJSKA TRGOVINA						
Vanjskotrgovinska razmjena	ukupno	hilj. KM	I-V 2016	1,757,624	6,761,404	26.0%
	index		I-V 2016/V 2015	94.8	99.6	
Izvoz	ukupno	hilj. KM	I-V 2016	357,225	2,466,069	14.5%
	index		I-V 2016/V 2015	85.3	98.3	
Uvoz	ukupno	hilj. KM	I-V 2016	1,400,399	4,295,335	32.6%
	index		I-V 2016/V 2015	97.9	100.8	
Deficit/Saldo	ukupno	hilj. KM	I-V 2016	-1,043,174	-1,829,266	57.0%
	index		I-V 2016/V 2015	102.6	104.5	
Pokrivenost uvoza izvozom	ukupno	%	I-V 2016	25.5%	57.4%	
ZAPOSLENOST/NEZAPOSLENOST**						
Zaposleni radnici	ukupno		V 2016	122,147	455,511	26.8%
	index		V 2016/V 2015	99.2	101.4	
Nezaposlena lica	ukupno		V 2016	69,342	373,378	18.6%
	index		V 2016/V 2015	97.8	96.8	
Stopa nezaposlenosti		%	V 2016	36.2%	45.0%	
PLAĆE						
Neto plaće	∅	KM	V 2016	1,017	837	121.5%
	index		I-V 2016/I-V 2015	98.0	100.9	
CIJENE						
Indeksi cijena proizvođača industrijskih proizvoda	index		V 2016/V 2015		94.5	
Indeksi potrošačkih cijena	index		V 2016/V 2015		98.4	
INVESTICIJE						
BDP tekuće cijene		hilj. KM	2014		17,791,171	
BDP/pc		KM	2014		6,211	
Ostvarene investicije		hilj. KM	2014		3,150,232	

Izvor: Aktuelni podaci Federalnog zavoda za statistiku, Zavoda za informatiku i statistiku KS, JU Služba za zapošljavanje KS i FBIH

* Od 2013 godine promet u trgovini na malo za KS i FBIH iskazuje se bez PDV-a.

** Podaci Službe za zapošljavanje KS i FBIH

DINAMIKA INDUSTRIJSKE PROIZVODNJE U KANTONU SARAJEVO*

Januar- Maj 2016

Indeksi

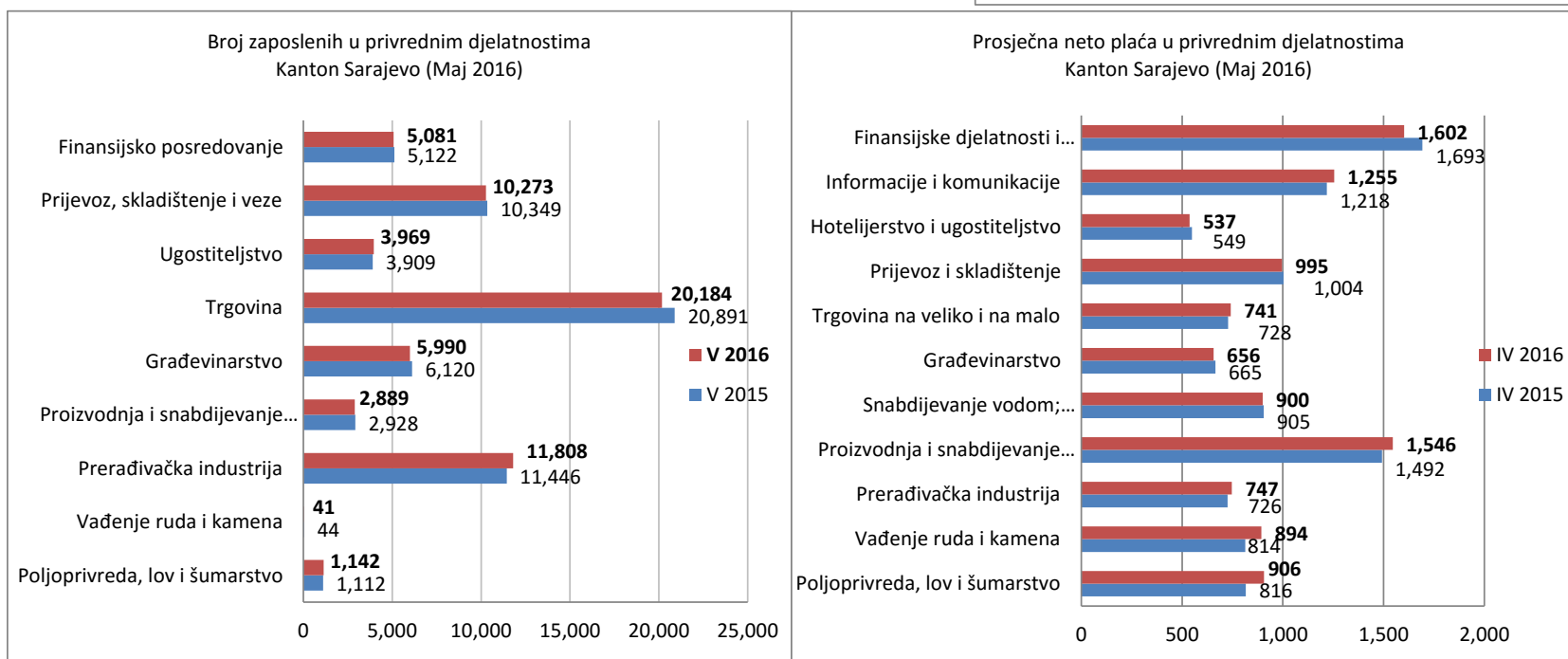
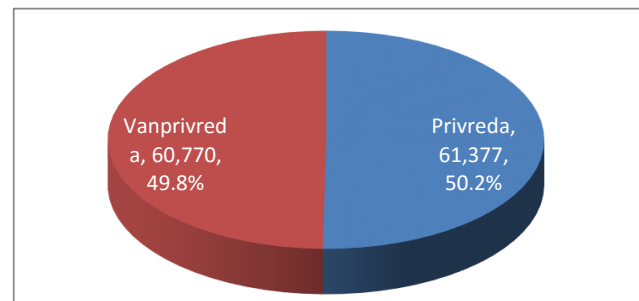
Glavne industrijske grupacije	Indeks I-V 2016/I-V 2015
Intermedijarni proizvodi	116.5
Trajni proizvodi za široku potrošnju	109.8
Energija	100.5
Netrajni proizvodi za široku potrošnju	98.1
Kapitalni proizvodi	95.8

Rast industrijske proizvodnje	Indeks I-V 2016/I-V 2015
Proizvodnja baznih metala	180.1
Proizvodnja proizvoda od gume i plastičnih masa	123.0
Proizvodnja gotovih metalnih proizvoda, osim mašina i opreme	122.3
Štampanje i umnožavanje snimljenih zapisa	118.8
Proizvodnja mašina i uređaja, d.n.	117.6
Proizvodnja prehrambenih proizvoda	116.0
Proizvodnja hemikalija i hemijskih proizvoda	115.2
Proizvodnja namještaja	109.6
Proizvodnja električne opreme	107.1
Proizvodnja ostalih nemetalnih mineralnih proizvoda	105.8
Proizvodnja računara te elektroničkih i optičkih proizvoda	103.3
Proizvodnja pića	103.2
Popravak i instaliranje mašina i opreme	102.8
Proizvodnja odjeće	102.3

Pad industrijske proizvodnje	Indeks I-V 2016/I-V 2015
Proizvodnja kože i srodnih proizvoda	70.2
Proizvodnja duhanskih proizvoda	73.2
Ostala prerađivačka industrija	77.5
Proizvodnja motornih vozila, prikolica i poluprikolica	83.0
Proizvodnja koksa i rafiniranih naftnih proizvoda	83.3
Prerada drveta i proizvoda od drveta i pluta osim namještaja; proizvodnja predmeta od slame i pletarskih proizvoda	89.6
Proizvodnja osnovnih farmaceutskih proizvoda i farmaceutskih preparata	90.5

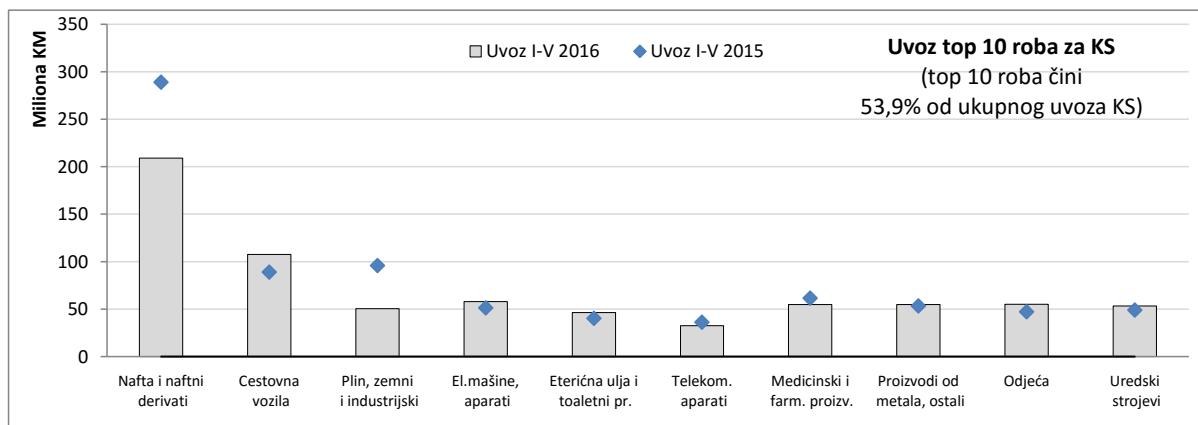
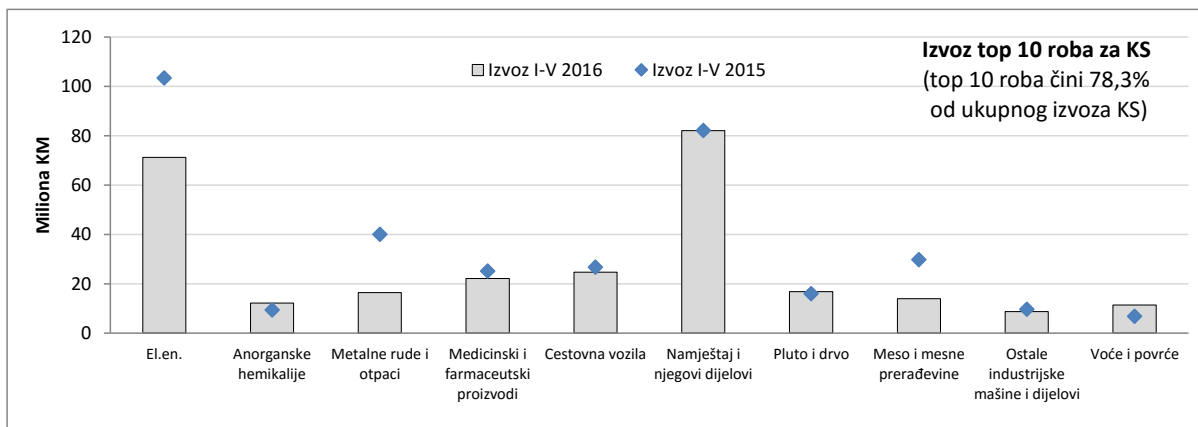
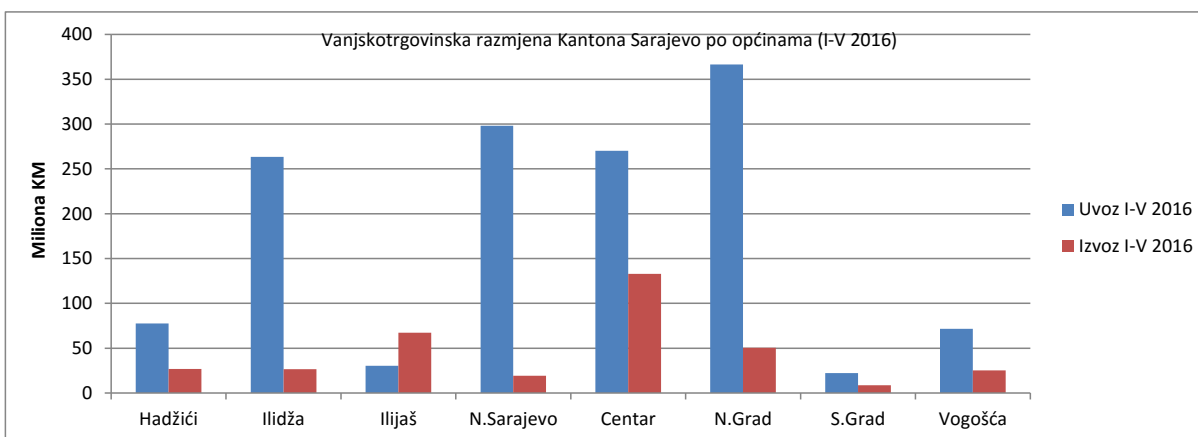
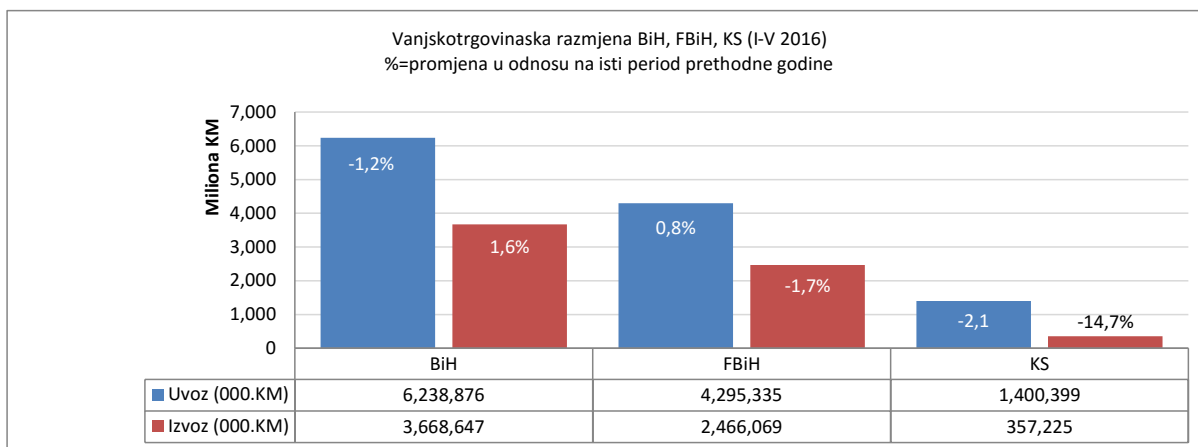
ZAPOSLENOST I PLAĆE U PRIVREDI KANTONA SARAJEVO*

Ukupan broj zaposlenih radnika u Kantonu Sarajevo (Maj 2016)	122,147
Broj zaposlenih radnika u privredi Kantona Sarajevo (Maj 2016)	61,377
Prosječna neto plaća u Kantonu Sarajevo (Maj 2016)	1,017.00 KM
Stopa rasta/pada neto plaće u Kantonu Sarajevo (I-V 2016/I-V 2015)	-2.0%



*Podaci Zavoda za informatiku i statistiku Kantona Sarajevo; JU Služba za zapošljavanje Kantona Sarajevo

VANJSKA TRGOVINA
I-V 2016



VANJSKA TRGOVINA
I-V 2016

