



PRIVREDNA KRETANJA U KANTONU SARAJEVO
Januar-Maj 2015
(osnovni indikatori-prvi podaci)

Elementi	Pokazatelji	Jedinica mjere	Period	KS	FBiH	Učešće KS/FBiH
INDUSTRIJA						
Index fizičkog obima industrijske proizvodnje			I-V 2015/I-V 2014	96,1	100,2	
Index prerađivačke industrije			I-V 2015/I-V 2014	92,8	102,3	
ŠUMARSTVO						
proizvodnja šumskih sortimenata	ukupno	hilj. m ³	I-V 2015	50	622	8,0%
	index		I-V 2015/I-V 2014	96,1	83,7	
prodaja šumskih sortimenata	ukupno	hilj. m ³	I-V 2015	52	553	9,4%
	index		I-V 2015/I-V 2014	106,1	83,5	
PROMET U TRGOV. NA MALO (bez PDV)*						
(pretežna djelatnost)	ukupno	hilj. KM	I-V 2015	1.007.303		
	index		I-V 2015/I-V 2014	98,0	106,3	
GRAĐEVINARSTVO U FBiH						
Indeks fizičkog obima građevinskih radova	∅		I-III 2015/I-III 2014		91,4	
SAOBRAĆAJ						
cestovni prevoz roba	ukupno	hilj. Tona	I-III 2015	7	1.028	0,7%
	index		I-III 2015/I-III 2014	91,0	113,0	
gradski-prigradski prevoz putnika	ukupno	hilj.	I-III 2015	23.696	28.043	84,5%
	index		I-III 2015/I-III 2014	102,4	100,3	
UGOSTITELJSTVO						
promet	ukupno	hilj. KM	I-III 2015		36.695	
	index		I-III 2015/I-III 2014		109,2	
TURIZAM						
broj turista	ukupno		I-V 2015	130.069	242.535	53,6%
	index		I-V 2015/I-V 2014	122,7	126,4	
odnos domaći/strani		%		18/82	30/70	
broj noćenja	ukupno		I-V 2015	241.186	435.952	55,3%
	index		I-V 2015/I-V 2014	118,3	128,3	
odnos domaći/strani		%		16/84	29/71	
VANJSKA TRGOVINA						
Vanjskotrgovinska razmjena	ukupno	hilj. KM	I-V 2015	1.854.219	6.784.646	27,3%
	index		I-V 2015/I-V 2014	101,1	105,5	
Izvoz	ukupno	hilj. KM	I-V 2015	418.599	2.518.222	16,6%
	index		I-V 2015/I-V 2014	111,4	108,9	
Uvoz	ukupno	hilj. KM	I-V 2015	1.435.620	4.266.424	33,6%
	index		I-V 2015/I-V 2014	98,4	103,2	
Deficit/Saldo	ukupno	hilj. KM	I-V 2015	-1.017.021	1.748.202	-58,2%
	index		I-V 2015/I-V 2014	93,9	95,6	
Pokrivenost uvoza izvozom	ukupno	%	I-V 2015	29,2%	59,0%	
ZAPOSLENOST/NEZAPOSLENOST**						
Zaposleni radnici	ukupno		V 2015	123.118	448.806	27,4%
	index		V 2015/V 2014	96,2	101,3	
Nezaposlena lica	ukupno		V 2015	70.873	385.540	18,4%
	index		V 2015/V 2014	100,0	99,7	
Stopa nezaposlenosti		%	V 2015	36,5%	46,2%	
PLAĆE						
Neto plaće	∅	KM	V 2015	1.037	829	125,1%
	index		V 2015/V 2014	99,9	99,3	
CIJENE						
Indexi cijena proizvođača industrijskih proizvoda	index		V 2015/V 2014		100,0	
Indexi potrošačkih cijena	index		V 2015/V 2014		100,4	
INVESTICIJE						
BDP tekuće cijene		hilj. KM	2014		17.791.171	
BDP/pc		KM	2014		6.211	
Ostvarene investicije		hilj. KM	2014		3.150.232	

Izvor: Aktuelni podaci Federalnog zavoda za statistiku, Zavoda za informatiku i statistiku KS, JU Služba za zapošljavanje KS i FBiH

* Od 2013 godine promet u trgovini na malo za KS i FBiH iskazuje se bez PDV-a.

** Podaci Službe za zapošljavanje KS i FBiH

DINAMIKA INDUSTRIJSKE PROIZVODNJE U KANTONU SARAJEVO*

Januar-Maj 2015

Indeksi

Glavne industrijske grupacije	Indeks I-V 2015/I-V 2014
Intermedijarni proizvodi	75,7
Energija	109,7
Kapitalni proizvodi	105,7
Trajni proizvodi za široku potrošnju	63,2
Netrajni proizvodi za široku potrošnju	95,5

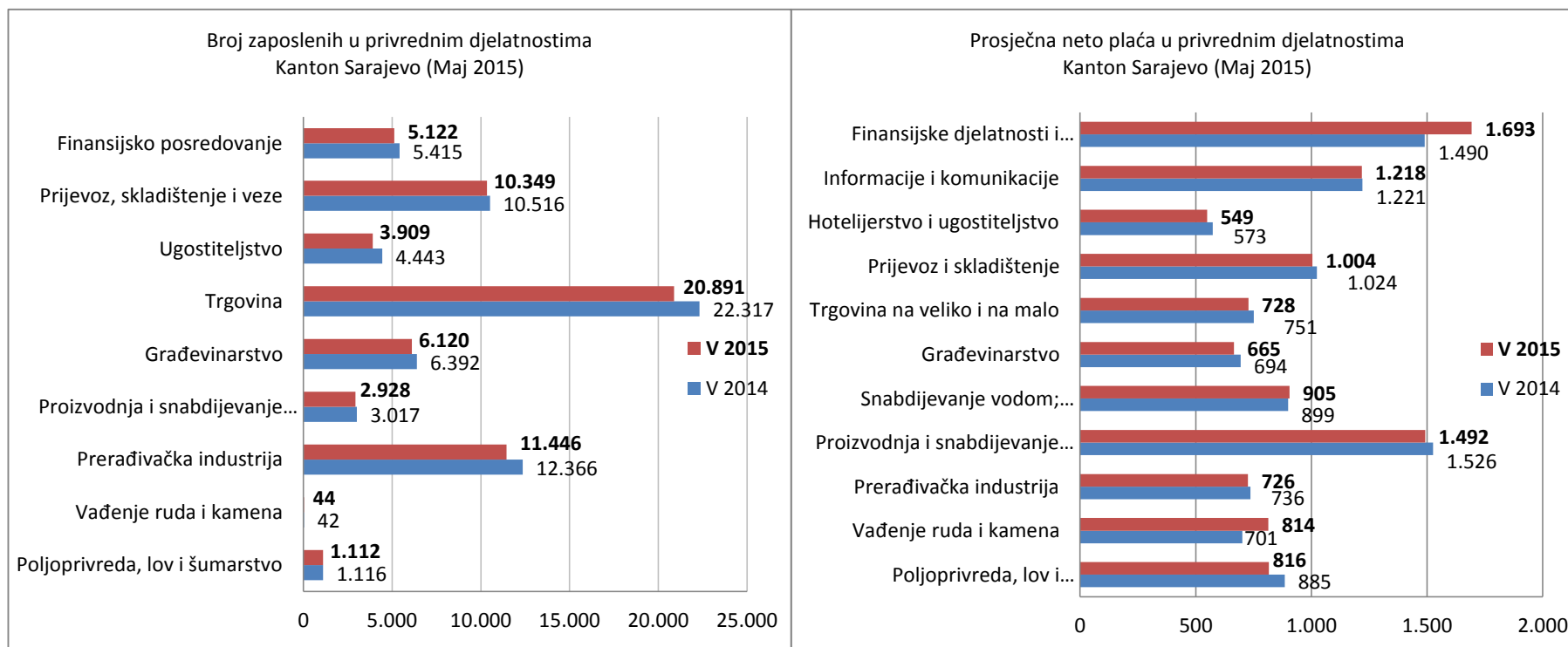
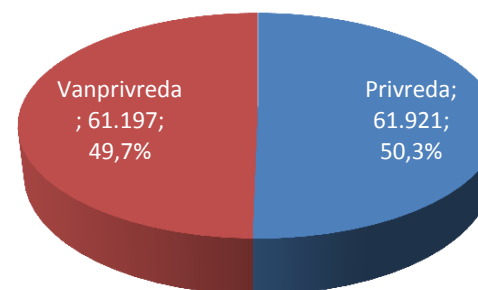
Rast industrijske proizvodnje	Indeks I-V 2015/I-V 2014
Proizvodnja računara te elektroničkih i optičkih proizvoda	281,8
Popravak i instaliranje mašina i opreme	216,4
Štampanje i umnožavanje snimljenih zapisa	114,4
Proizvodnja kože i srodnih proizvoda	112,2
Ostala prerađivačka industrija	103,4
Proizvodnja koksa i rafiniranih naftnih proizvoda	103,0

Pad industrijske proizvodnje	Indeks I-V 2015/I-V 2014
Proizvodnja mašina i uređaja, d.n.	62,6
Proizvodnja namještaja	63,3
Proizvodnja električne opreme	67,6
Proizvodnja proizvoda od gume i plastičnih masa	77,9
Proizvodnja duhanskih proizvoda	80,6
Proizvodnja odjeće	89,7
Prerada drveta i proizvoda od drveta i pluta osim namještaja; proizvodnja predmeta od slame i pletarskih proizvoda	90,4
Proizvodnja gotovih metalnih proizvoda, osim mašina i opreme	91,7
Proizvodnja ostalih nemetalnih mineralnih proizvoda	92,1
Proizvodnja motornih vozila, prikolica i poluprikolica	92,9
Proizvodnja hemikalija i hemijskih proizvoda	96,3
Proizvodnja osnovnih farmaceutskih proizvoda i farmaceutskih preparata	97,1
Proizvodnja prehrambenih proizvoda	97,3
Proizvodnja pića	98,9

*Podaci Zavoda za informatiku i statistiku Kantona Sarajevo

ZAPOSLENOST I PLAĆE U PRIVREDI KANTONA SARAJEVO*

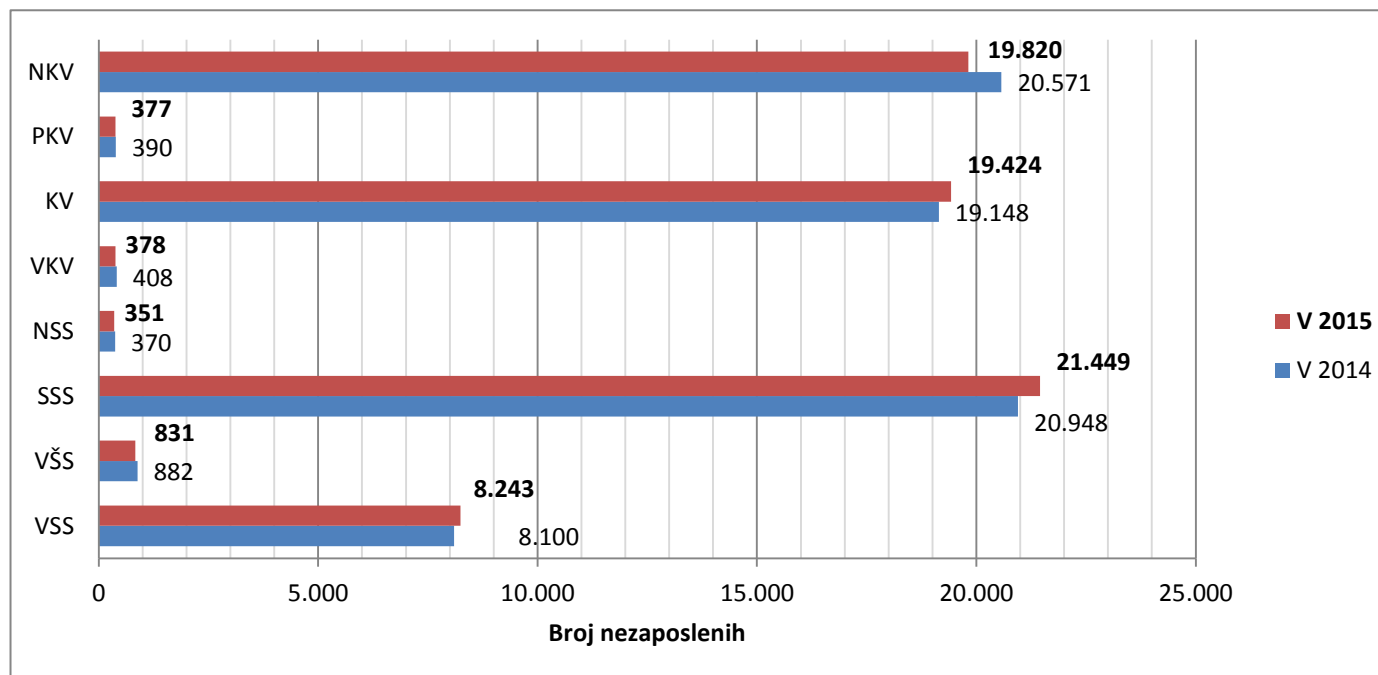
Ukupan broj zaposlenih radnika u Kantonu Sarajevo (Maj 2015)	123.118
Broj zaposlenih radnika u privredi Kantona Sarajevo (Maj 2015)	61.921
Prosječna neto plaća u Kantonu Sarajevo (Maj 2015)	1.037,00 KM
Stopa rasta/pada neto plaće u Kantonu Sarajevo (V 2015/V 2014)	-0,1%



*Podaci Zavoda za informatiku i statistiku Kantona Sarajevo; JU Služba za zapošljavanje Kantona Sarajevo

KADROVSKA STRUKTURA NEZAPOSLENIH OSOBA U KANTONU SARAJEVO*

Maj 2015



	Ukupno	VSS	VŠS	SSS	NSS	VKV	KV	PKV	NKV
	70.873	8.243	831	21.449	351	378	19.424	377	19.820
Učešće %	100,0	11,6	1,2	30,3	0,5	0,5	27,4	0,5	28,0

*Podaci JU Služba za zapošljavanje Kantona Sarajevo

VANJSKA TRGOVINA
I-V 2015

