



PRIVREDNA KRETANJA U KANTONU SARAJEVO
Januar-Maj 2014
(osnovni indikatori-prvi podaci)

Elementi	Pokazatelji	Jedinica mjere	Period	KS	FBiH	Učešće KS/FBiH
INDUSTRIJA						
Index fizičkog obima industrijske proizvodnje			I-V 2014/I-V 2013	96,7	100,4	
Index prerađivačke industrije			I-V 2014/I-V 2013	100,1	105,7	
ŠUMARSTVO						
proizvodnja šumskih sortimenata	ukupno	hilj. m ³	I-IV 2014	42	570	7,4
	index		I-IV 2014/I-IV 2013	107,7	110,9	
prodaja šumskih sortimenata	ukupno	hilj. m ³	I-IV 2014	39	522	7,5
	index		I-IV 2014/I-IV 2013	97,5	101,5	
PROMET U TRGOV. NA MALO (bez PDV)*						
(pretežna djelatnost)	ukupno	hilj. KM	I-V 2014	1.028.033	1.871.548	
	index		I-V 2014/I-V 2013	100,9	103,1	
GRAĐEVINARSTVO U FBiH						
Indeks fizičkog obima građevinskih radova	∅		I-III 2014/I-III 2013		114,5	
SAOBRAĆAJ						
cestovni prevoz roba	ukupno	hilj. Tona	I-III 2014	8	871	0,9
	index		I-III 2014/I-III 2013	29,6	100,6	
gradski-prigradski prevoz putnika	ukupno	hilj.	I-III 2014	23.147	27.956	82,8
	index		I-III 2014/I-III 2013	89,7	89,2	
UGOSTITELJSTVO						
promet	ukupno	hilj. KM	I-III 2014	14.485	33.585	43,1
	index		I-III 2014/I-III 2013	97,3	102,7	
TURIZAM						
broj turista	ukupno		I-V 2014	106.018	127.632	
	index		I-V 2014/I-V 2013	93,3	98,8	
odnos domaći/strani		%		17/83	36/64	
broj noćenja	ukupno		I-V 2014	203.895	232.704	
	index		I-V 2014/I-V 2013	95,8	97,4	
odnos domaći/strani		%		17/83	33/67	
VANJSKA TRGOVINA						
Vanjskotrgovinska razmjena	ukupno	hilj. KM	I-V 2014	1.831.457	6.428.905	28,5
	index		I-V 2014/I-V 2013	101,2	102,7	
Izvoz	ukupno	hilj. KM	I-V 2014	374.712	2.299.956	16,3
	index		I-V 2014/I-V 2013	92,7	98,2	
Uvoz	ukupno	hilj. KM	I-V 2014	1.456.745	4.128.949	35,3
	index		I-V 2014/I-V 2013	103,6	105,4	
Deficit/Saldo	ukupno	hilj. KM	I-V 2014	-1.082.033	-1.828.993	59,2
	index		I-V 2014/I-V 2013	108,4	116,2	
Pokrivenost uvoza izvozom	ukupno	%	I-V 2014	25,7	55,7	
ZAPOSLENOST/NEZAPOSLENOST**						
Zaposleni radnici	ukupno		V 2014	128.011	439.496	
	index		V 2014/V 2013	98,9	101,5	
Nezaposlena lica	ukupno		V 2014	70.817	388.408	18,2
	index		V 2014/V 2013	98,0	100,9	
Stopa nezaposlenosti		%	V 2014	35,6		
PLAĆE						
Neto plaće	∅	KM	IV 2014	1.047	836	125,2
	index		IV 2014/IV 2013	101,7	100,0	
CIJENE						
Indeksi cijena proizvođača industrijskih proizvoda	index		I-V 2014/I-V 2013		97,5	
Indeksi potrošačkih cijena	index		I-V 2014/I-V 2013		98,7	
INVESTICIJE						
BDP tekuće cijene		hilj. KM	2012		16.554.140	
BDP/pc		KM	2012		5.775	
Ostvarene investicije		hilj. KM	2012		2.885.006	

Promet u trgovini na malo u FBiH odnosi se na I-IV 2014. Podaci o turizmu u FBiH odnose se na I-IV 2014. Broj zaposlenih u FBiH odnosi se na IV 2014. godine.

Izvor: Aktuelni podaci Federalnog zavoda za statistiku, Zavoda za informatiku i statistiku KS, JU Služba za zapošljavanje KS i FBiH

* Od 2013 godine promet u trgovini na malo za KS i FBiH iskazuje se bez PDV-a.

** Podaci Službe za zapošljavanje KS i FBiH

DINAMIKA INDUSTRIJSKE PROIZVODNJE U KANTONU SARAJEVO*

Januar-Maj 2014

Indeksi

Glavne industrijske grupacije	Indeks I-V 2014/I-V 2013
Intermedijarni proizvodi	152,2
Energija	69,5
Kapitalni proizvodi	92,3
Trajni proizvodi za široku potrošnju	96,5
Netrajni proizvodi za široku potrošnju	94,6

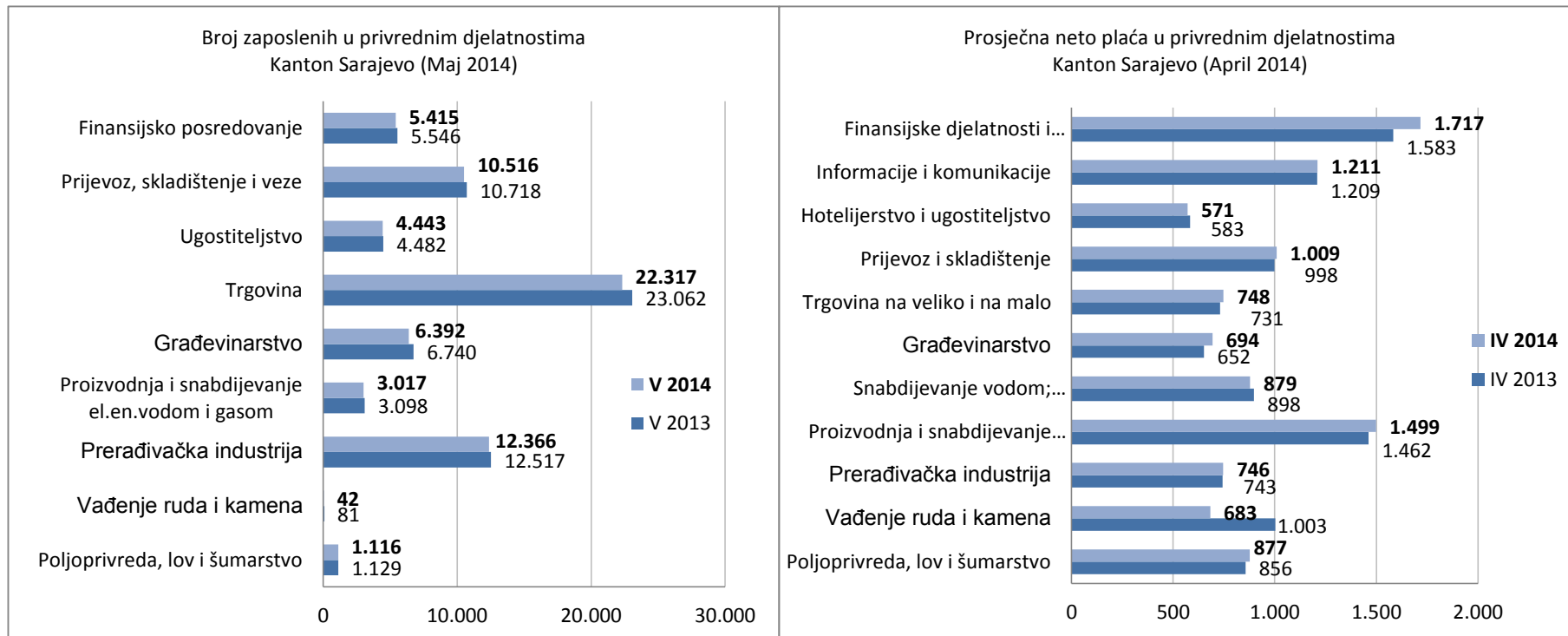
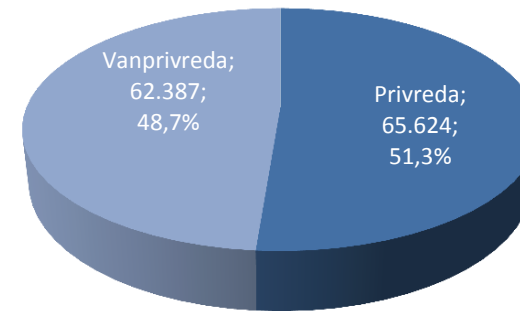
Rast industrijske proizvodnje	Indeks I-V 2014/I-V 2013
Proizvodnja električne opreme	202,0
Proizvodnja ostalih nemetalnih mineralnih proizvoda	164,1
Proizvodnja odjeće	157,0
Proizvodnja proizvoda od gume i plastičnih masa	156,5
Popravak i instaliranje mašina i opreme	140,3
Prerada drveta i proizvoda od drveta i pluta osim namještaja; proizvodnja predmeta od slame i pletarskih proizvoda	127,0
Proizvodnja gotovih metalnih proizvoda, osim mašina i opreme	124,0
Proizvodnja motornih vozila, prikolica i poluprikolica	111,9
Proizvodnja duhanskih proizvoda	107,9
Proizvodnja prehrambenih proizvoda	103,0

Pad industrijske proizvodnje	Indeks I-V 2014/I-V 2013
Proizvodnja baznih metala	6,3
Proizvodnja računara te elektroničkih i optičkih proizvoda	33,2
Proizvodnja mašina i uređaja, d.n.	40,3
Proizvodnja koksa i rafiniranih naftnih proizvoda	49,5
Ostala prerađivačka industrija	79,0
Proizvodnja osnovnih farmaceutskih proizvoda i farmaceutskih preparata	86,3
Proizvodnja pića	87,1
Štampanje i umnožavanje snimljenih zapisa	88,3
Proizvodnja kože i srodnih proizvoda	94,9
Proizvodnja namještaja	96,6
Proizvodnja hemikalija i hemijskih proizvoda	97,0

*Podaci Zavoda za informatiku i statistiku Kantona Sarajevo

ZAPOSLENOST I PLAĆE U PRIVREDI KANTONA SARAJEVO*

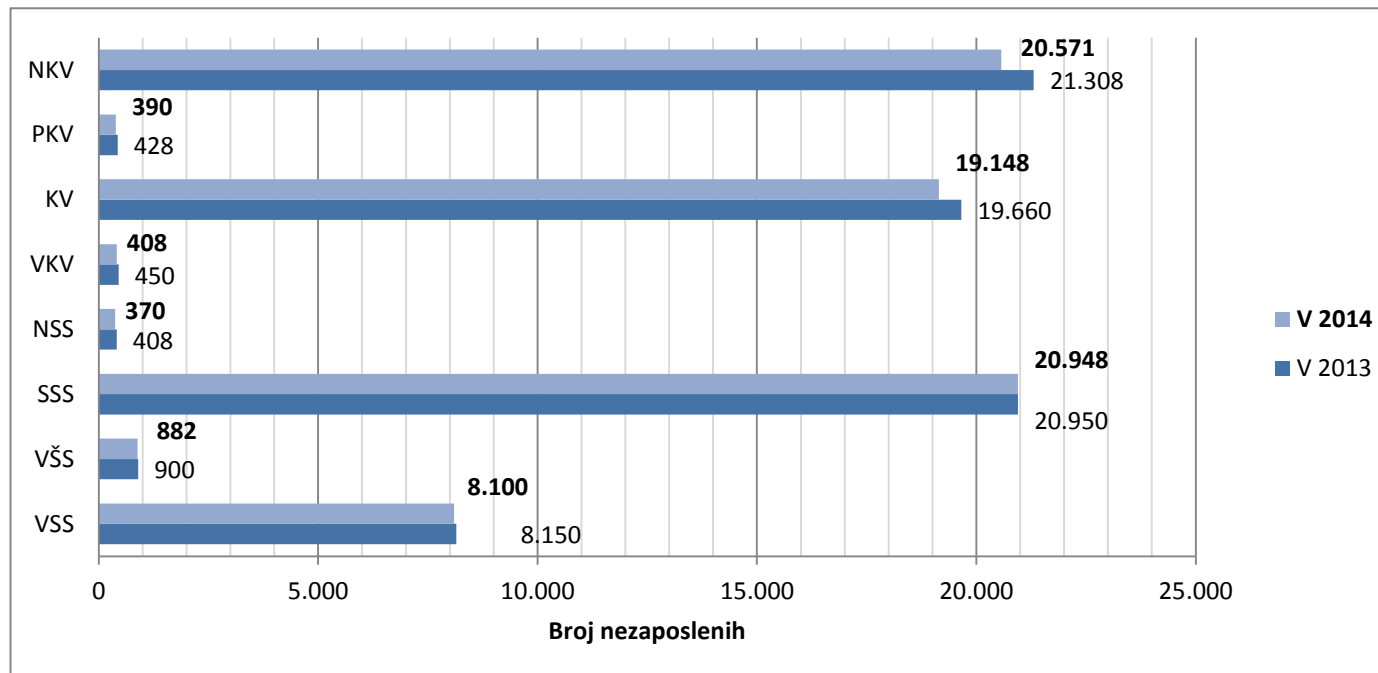
Ukupan broj zaposlenih radnika u Kantonu Sarajevo (Maj 2014)	128.011
Broj zaposlenih radnika u privredi Kantona Sarajevo (Maj 2014)	65.624
Prosječna neto plaća u Kantonu Sarajevo (April 2014)	1.047,00 KM
Stopa rasta/pada neto plaće u Kantonu Sarajevo (IV 2014/IV 2013)	1,7%



*Podaci Zavoda za informatiku i statistiku Kantona Sarajevo; JU Služba za zapošljavanje Kantona Sarajevo

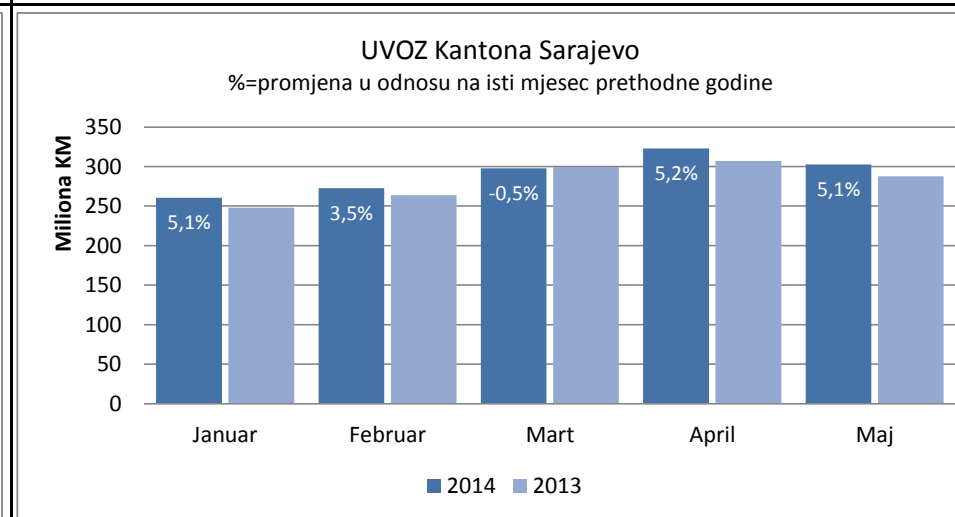
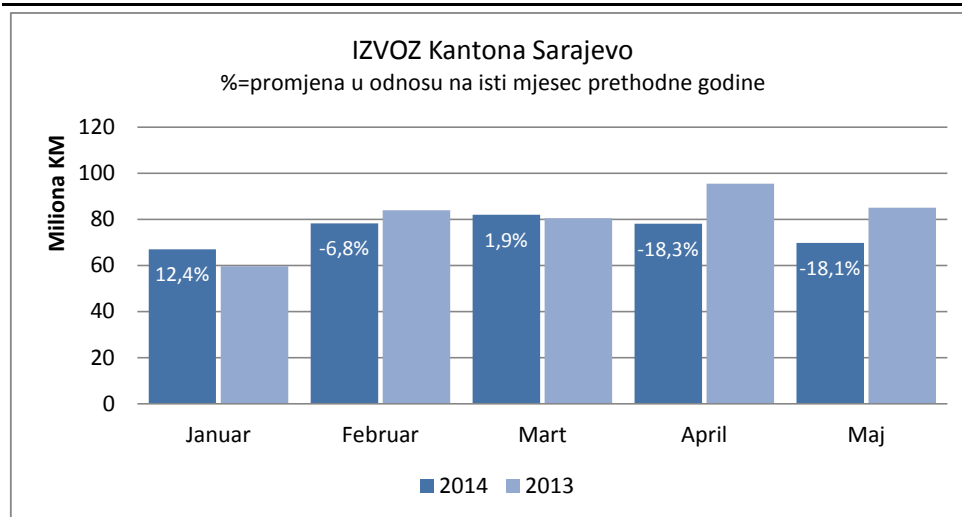
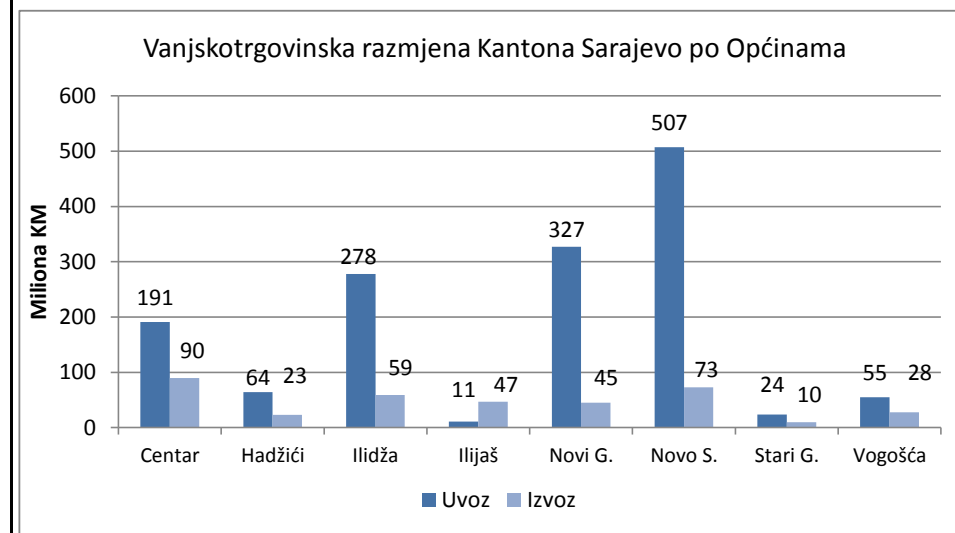
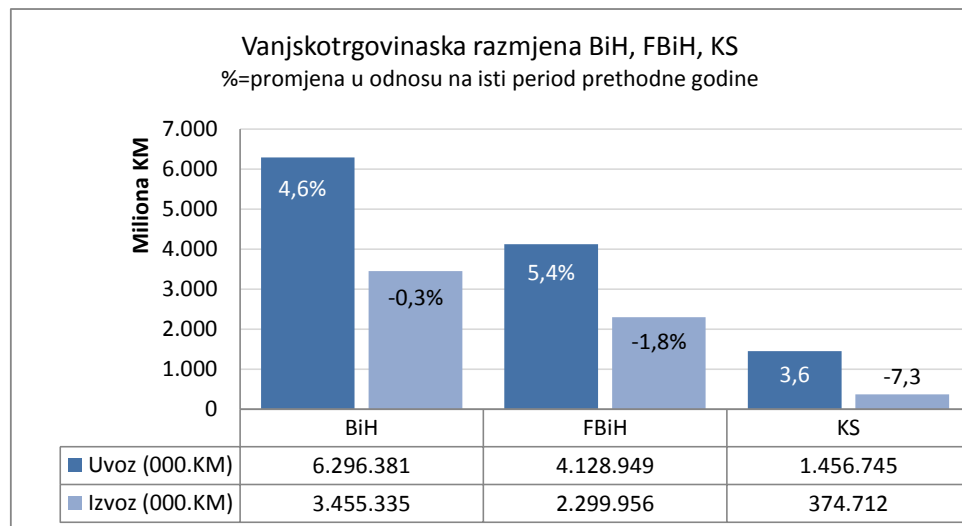
KADROVSKA STRUKTURA NEZAPOSLENIH OSOBA U KANTONU SARAJEVO*

Maj 2014



	Ukupno	VSS	VŠS	SSS	NSS	VKV	KV	PKV	NKV
	70.817	8.100	882	20.948	370	408	19.148	390	20.571
Učešće %	100,0	11,4	1,2	29,6	0,5	0,6	27,0	0,6	29,0

VANJSKA TRGOVINA*
I-V 2014



*Podaci Federalnog Zavoda za statistiku