



PRIVREDNA KRETANJA U KANTONU SARAJEVO
(Januar-Maj 2013)
(osnovni indikatori – prvi podaci)

Elementi	Pokazatelji	Jedinica mjere	Period	KS	FBiH	Učešće KS/FBiH
INDUSTRIJA						
Index fizičkog obima industrijske proizvodnje			I-V 2013/I-V 2012	99,3	109,2	
Index prerađivačke industrije			I-V 2013/I-V 2012	106,4	111,6	
ŠUMARSTVO						
proizvodnja šumskih sortimenata	ukupno	000 m ³	I-IV 2013	39	514	7,6
	index		I-IV 2013/I-IV 2012	100,0	114,5	
prodaja šumskih sortimenata	ukupno	000 m ³	I-IV 2013	40	454	8,8
	index		I-IV 2013/I-IV 2012	111,1	113,5	
PROMET U TRGOV. NA MALO (bez PDV)*						
(pretežna djelatnost)	ukupno	000 KM	I-V 2013	1.018.612	1.671.793	
	index		I-V 2013/I-V 2012	99,5		
GRAĐEVINARSTVO U FBiH						
Građevinarstvo ind fiz.ob.radova	∅		I-IV 2013/I-IV 2012		116,7	
SAOBRAĆAJ						
cestovni prevoz roba	ukupno	000 t	I-III 2013	27	850	3,2
	index		I-III 2013/I-III 2012	158,8	89,5	
gradski-prigradski prevoz putnika	ukupno	hilj.	I-III 2013	25.808	31.321	82,4
	index		I-III 2013/I-III 2012	95,3	95,4	
UGOSTITELJSTVO						
promet	ukupno	000 KM	I-III 2013	14.890		
	index		I-III 2013/I-III 2012	108,7		
TURIZAM						
broj turista	ukupno		I-V 2013	113.639	129.152	
	index		I-V 2013/I-V 2012	118,7	110,1	
odnos domaći/strani		%		20/80	36/64	
broj noćenja	ukupno		I-V 2013	212.759	238.885	
	index		I-V 2013/I-V 2012	119,3	109,9	
odnos domaći/strani		%		20/80	34/66	
VANJSKA TRGOVINA						
Vanjskotrgovinska razmjena	ukupno	mil.KM	I-V 2013	1.810	6.257	28,9
	index		I-V 2013/I-V 2012	106,0	102,8	
Izvoz	ukupno	mil.KM	I-V 2013	404	2.342	17,3
	index		I-V 2013/I-V 2012	145,3	112,2	
Uvoz	ukupno	mil.KM	I-V 2013	1.406	3.915	35,9
	index		I-V 2013/I-V 2012	98,4	98,0	
Deficit/Saldo	ukupno	mil.KM	I-V 2013	-1.002	-1.573	63,7
	index		I-V 2013/I-V 2012	87,2	82,4	
Pokrivenost uvoza izvozom	ukupno	%	I-V 2013	28,7	59,8	
ZAPOSLENOST/NEZAPOSLENOST**						
Zaposleni radnici	ukupno		V 2013	129.439	433.729	
	index		V 2013/V 2012	97,5	99,0	
Nezaposlena lica	ukupno		V 2013	72.254	383.513	18,8
	index		V 2013/V 2012	102,8	103,0	
Stopa nezaposlenosti		%	V 2013	35,8		
PLAĆE						
Neto plaće	∅	KM	IV 2013	1.029	836	123,1
	index		IV 2013/IV 2012	100,9	101,1	
CIJENE						
Indeksi cijena proizvođača industrijskih proizvoda	index		I-V 2013/I-V 2012		98,9	
Indeksi potrošačkih cijena	index		I-V 2013/I-V 2012		100,4	
INVESTICIJE						
BDP tekuće cijene		000 KM	2011		16.401.821	
BDP/pc		KM	2011		5.723	
Ostvarene investicije		000 KM	2011		2.869.965	

Izvor: Aktuelni podaci Federalnog zavoda za statistiku, Zavoda za informatiku i statistiku KS, JU Služba za zapošljavanje KS i FBiH

* Od 2013 godine promet u trgovini na malo za KS i FBiH iskazuje se bez PDV-a.

** Podaci Službe za zapošljavanje KS i FBiH

Podaci o trgovini na malo bez PDV-a za FBiH odnose se na I-IV 2013; Broj turista i noćenja u FBiH odnosi se na I-IV 2013. Br. Zaposlenih u FBiH odnosi se na IV 2013. Promet u ugostiteljstvu za 2013 godinu na nivou FBiH nije objavljen.

DINAMIKA INDUSTRIJSKE PROIZVODNJE U KANTONU SARAJEVO
Maj 2013. godine
- indexi -

GLAVNE INDUSTRIJSKE GRUPACIJE	INDEX I-V 2013/I-V 2012
Energija	79,5
Intermedijarni proizvodi	82,0
Kapitalni proizvodi	195,6
Trajni proizvodi za široku potrošnju	90,4
Netrajni proizvodi za široku potrošnju	115,5

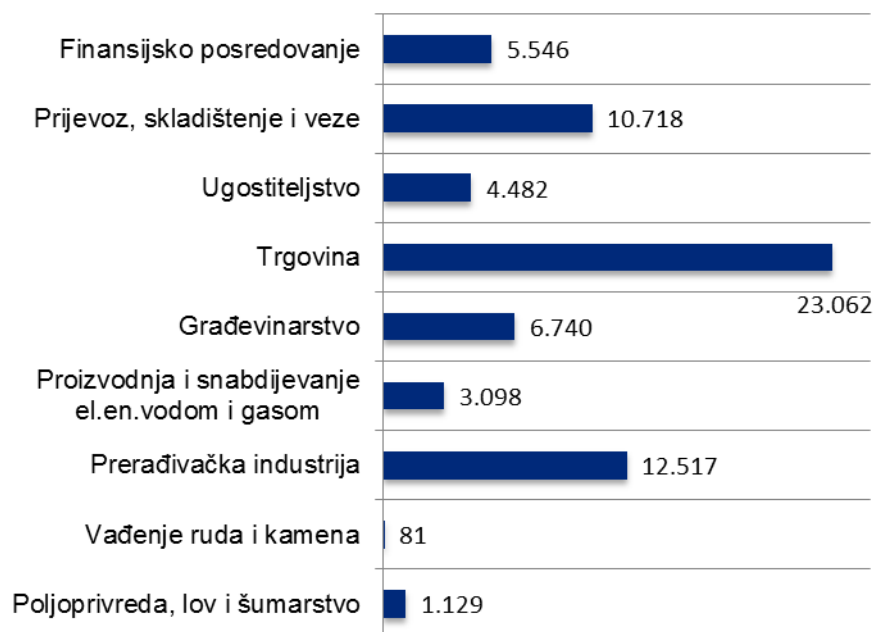
RAST PROIZVODNJE	INDEX V 2013/ ø 2012
Proizvodnja prehrambenih proizvoda	116,4
Proizvodnja duhanskih proizvoda	101,1
Proizvodnja hemikalija i hemijskih proizvoda	116,9
Proizvodnja kože i srodnih proizvoda	106,0
Prerada drveta i proizvoda od drveta i pluta osim namještaja; proizvodnja predmeta od slame i pletarskih proizvoda	140,5
Proizvodnja motornih vozila, prikolica i poluprikolica	139,4
Proizvodnja osnovnih farmaceutskih proizvoda i farmaceutskih preparata	103,9
Proizvodnja ostalih nemetalnih mineralnih proizvoda	109,4
Ostala prerađivačka industrija	114,0

PAD PROIZVODNJE	INDEX V 2013/ ø 2012
Proizvodnja pića	97,4
Proizvodnja baznih metala	77,7
Popravak i instaliranje mašina i opreme	87,0
Proizvodnja namještaja	93,6
Proizvodnja gotovih metalnih proizvoda, osim mašina i opreme	95,2
Proizvodnja električne opreme	85,0
Štampanje i umnožavanje snimljenih zapisa	82,0
Proizvodnja koksa i rafiniranih naftnih proizvoda	38,6
Proizvodnja proizvoda od gume i plastičnih masa	96,8
Proizvodnja odjeće	64,0
Proizvodnja računara te elektroničkih i optičkih proizvoda	51,2
Proizvodnja pića	97,4

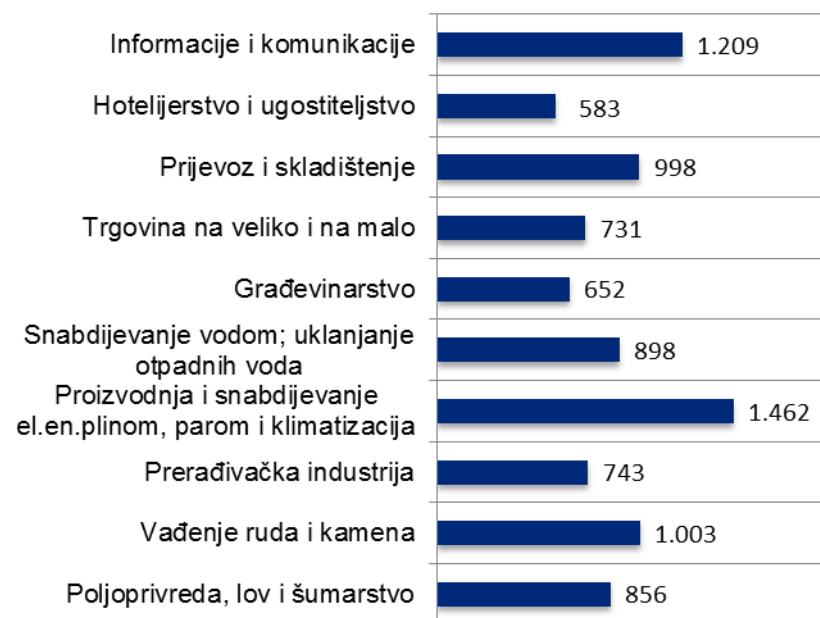
ZAPOSLENOST I PLAĆE U PRIVREDI KANTONA SARAJEVO

- Broj zaposlenih radnika (Maj 2013. godine) ukupno u Kantonu Sarajevo = 129.439
- Od toga u privrednim djelatnostima 52% ili 67.373
- Prosječna neto plaća (April 2013. godine.) u Kantonu Sarajevo = 1.029 KM
- Stopa rasta/pada prosječne neto plaće u Kantonu Sarajevo (IV 2013/IV 2012) = 0,9%

Broj zaposlenih u Kantonu Sarajevo u privrednim djelatnostima (Maj 2013)



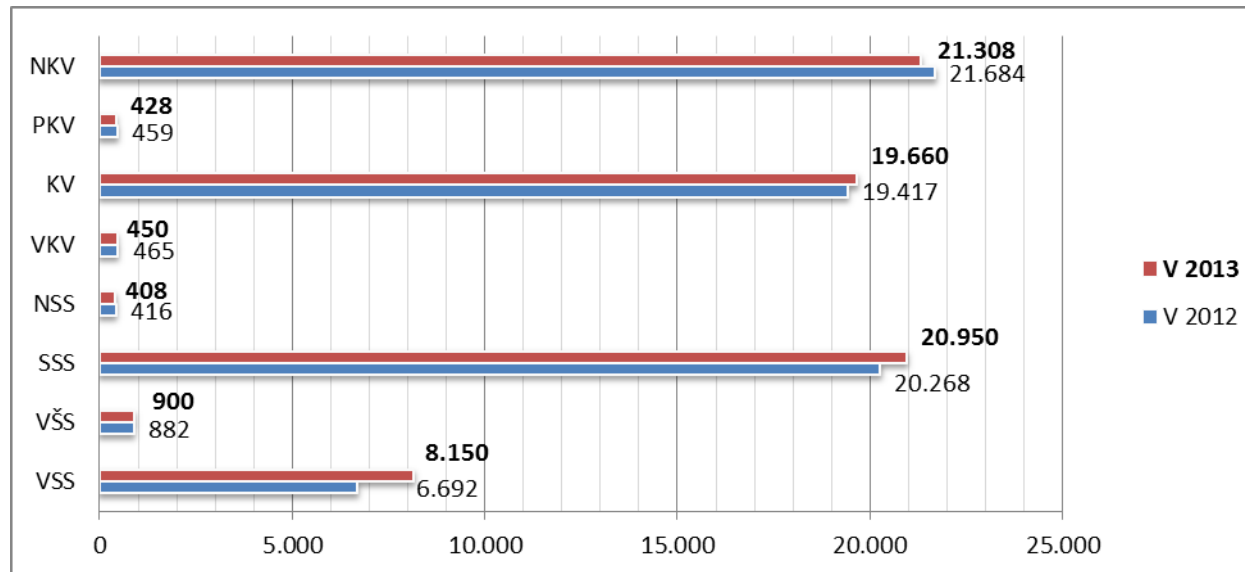
Prosječne neto plaće (u KM) u Kantonu Sarajevo u privrednim djelatnostima (April 2013)



NAPOMENA: Od 2013 godine Zavod za informatiku i statistiku KS koristi novi način klasifikacije djelatnosti. Cilj primjene novih standarda u BiH je usklađivanje statističkih podataka o mjesečnoj industrijskoj proizvodnji sa važećim EU standardima i regulativama u oblasti kratkoročnih poslovnih statistika.

KADROVSKA STRUKTURA NEZAPOSLENIH OSOBA U KANTONU SARAJEVO*

- Maj 2013. god. -



	UKUPNO	VSS	VŠS	SSS	NSS	VKV	KV	PKV	NKV
UČEŠĆE %	72.254	8.150	900	20.950	408	450	19.660	428	21.308
	100,0	11,3	1,2	29,0	0,6	0,6	27,2	0,6	29,5

*Podaci JU Služba za zapošljavanje KS

VANJSKOTRGOVINSKA RAZMJENA I-V 2013. GODINE

