

PRIVREDNA KRETANJA U KANTONU SARAJEVO
Juni 2017
(osnovni indikatori-prvi podaci)

Elementi	Pokazatelji	Jedinica mjere	Period	KS	FBiH	Učešće KS/FBiH
INDUSTRIJA						
Index fizičkog obima industrijske proizvodnje			I-VI 2017/I-VI 2016	102.8	101.6	
Index prerađivačke industrije			I-VI 2017/I-VI 2016	101.2	102.2	
ŠUMARSTVO						
proizvodnja šumskih sortimenata	ukupno	hilj. m ³	I-VI 2017	31	363	8.5%
	index		I-VI 2017/I-VI 2016	103.3	97.3	
prodaja šumskih sortimenata	ukupno	hilj. m ³	I-VI 2017	31	329	9.4%
	index		I-VI 2017/I-VI 2016	106.9	95.9	
PROMET U TRGOV. NA MALO (bez PDV)*						
(pretežna djelatnost)	ukupno	hilj. KM	I-VI 2017	1,331,446		
	index		I-VI 2017/I-VI 2016	109.1	107.0	
GRAĐEVINARSTVO U FBiH						
Indeks fizičkog obima građevinskih radova	∅		I-VI 2017/I-VI 2016		96.6	
SAOBRAĆAJ						
cestovni prevoz roba	ukupno	hilj. Tona	I-VI 2017	15	2,625	0.6%
	index		I-VI 2016/I-VI 2016	23.8	92.6	
gradski-prigradski prevoz putnika	ukupno	hilj.	I-VI 2017	47,604	54,105	88.0%
	index		I-VI 2016/I-VI 2016	97.7	97.1	
TURIZAM						
broj turista	ukupno		I-VI 2017	199,140	118,706	167.8%
	index		I-VI 2017/I-VI 2016	112.8	112.5	
odnos domaći/strani		%		15/85	36/64	
broj noćenja	ukupno		I-VI 2017	386,923	226,942	170.5%
	index		I-VI 2017/I-VI 2016	116.3	114.6	
odnos domaći/strani		%		13/87	32/68	
VANJSKA TRGOVINA						
Vanjskotrgovinska razmjena	ukupno	hilj. KM	I-VI 2017	2,809,680	9,312,539	30.2%
	index		I-VI 2017/I-VI 2016	152.2	112.2	
Izvoz	ukupno	hilj. KM	I-VI 2017	709,762	3,426,548	20.7%
	index		I-VI 2017/I-VI 2016	160.2	112.8	
Uvoz	ukupno	hilj. KM	I-VI 2017	2,099,918	5,885,991	35.7%
	index		I-VI 2017/I-VI 2016	149.6	111.9	
Deficit/Saldo	ukupno	hilj. KM	I-VI 2017	-1,390,156	-2,459,443	56.5%
	index		I-VI 2017/I-VI 2016	144.7	110.7	
Pokrivenost uvoza izvozom	ukupno	%	I-VI 2017	33.8%	58.2%	
ZAPOSLENOST/NEZAPOSLENOST**						
Zaposleni radnici	ukupno		VI 2017	140,424	469,624	29.9%
	index		VI 2017/VI 2016	100.1	101.9	
Nezaposlena lica	ukupno		VI 2017	66,850	354,626	18.9%
	index		VI 2017/VI 2016	97.2	94.9	
Stopa nezaposlenosti		%	VI 2017	32.3%	43.0%	
PLAĆE						
Neto plaće	∅	KM	VI 2017	1,050	861	122.0%
	index		VI 2017/VI 2016	103.8	103.2	
CIJENE						
Indeksi cijena proizvođača industrijskih proizvoda	index		VI 2017/VI 2016		98.9	
Indeksi potrošačkih cijena	index		VI 2017/VI 2016		101.5	
INVESTICIJE						
BDP tekuće cijene		hilj. KM	2015		18,696,869	
BDP/pc		KM	2015		8,009	
Ostvarene investicije		hilj. KM	2015		2,774,956	

Izvor: Aktuelni podaci Federalnog zavoda za statistiku, Zavoda za informatiku i statistiku KS, JU Služba za zapošljavanje KS i FBiH

* Od 2013 godine promet u trgovini na malo za KS i FBiH iskazuje se bez PDV-a.

** Podaci Službe za zapošljavanje KS i FBiH

DINAMIKA INDUSTRIJSKE PROIZVODNJE U KANTONU SARAJEVO*

Juni 2017

Indeksi

Glavne industrijske grupacije	Indeks I-VI 2017/I-VI 2016
Intermedijarni proizvodi	95.6
Energija	106.8
Kapitalni proizvodi	109.7
Trajni proizvodi za široku potrošnju	107.5
Netrajni proizvodi za široku potrošnju	98.8

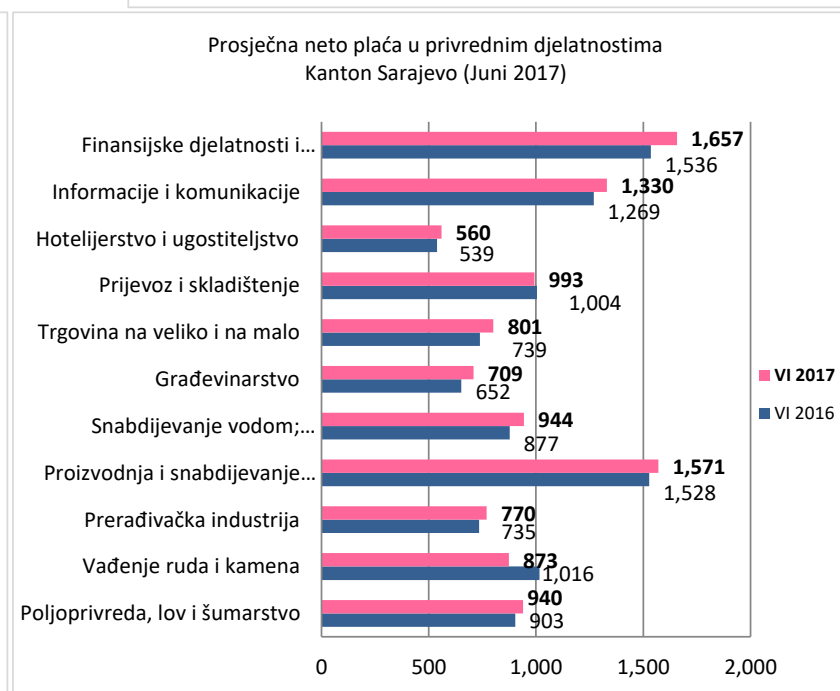
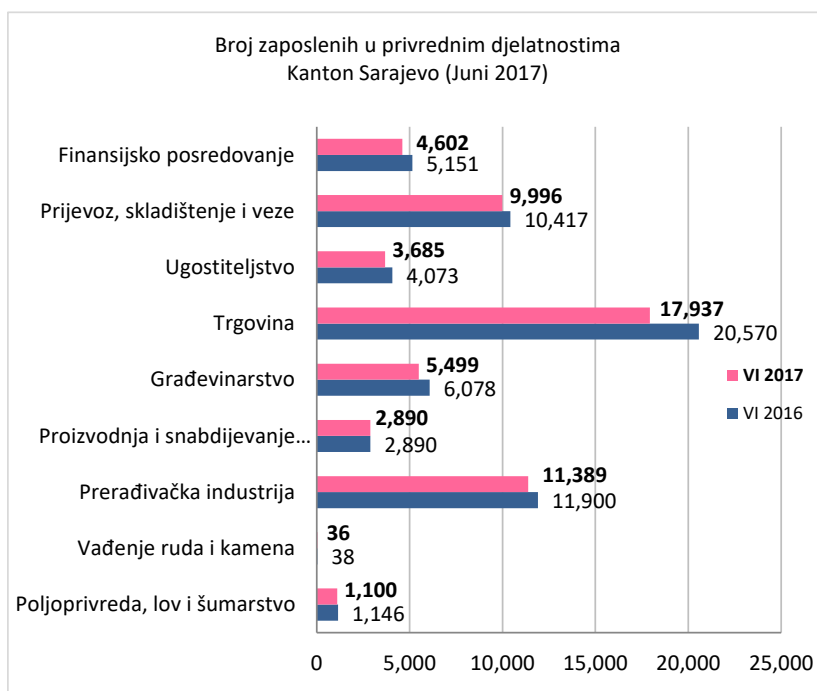
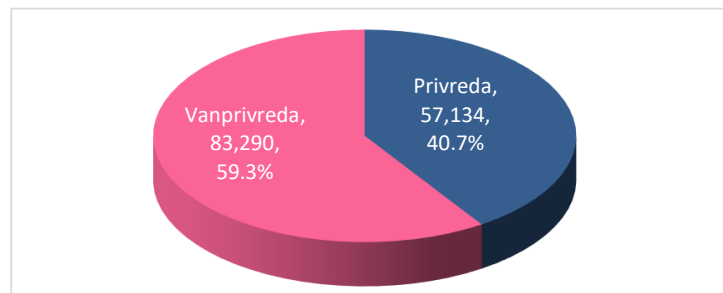
Rast industrijske proizvodnje	Indeks I-VI 2017/I-VI 2016
Proizvodnja računara te elektroničkih i optičkih proizvoda	266.6
Prerada drveta i proizvoda od drveta i pluta osim namještaja; proizvodnja predmeta od slame i pletarskih proizvoda	127.5
Proizvodnja kože i srodnih proizvoda	125.6
Štampanje i umnožavanje snimljenih zapisa	124.4
Proizvodnja koksa i rafiniranih naftnih proizvoda	114.6
Ostala prerađivačka industrija	113.1
Proizvodnja motornih vozila, prikolica i poluprikolica	110.6
Proizvodnja gotovih metalnih proizvoda, osim mašina i opreme	109.9
Proizvodnja namještaja	107.6
Proizvodnja baznih metala	107.0
Proizvodnja proizvoda od gume i plastičnih masa	105.9
Proizvodnja pića	104.0
Proizvodnja osnovnih farmaceutskih proizvoda i farmaceutskih preparata	102.4

Pad industrijske proizvodnje	Indeks I-VI 2017/I-VI 2016
Proizvodnja mašina i uređaja, d.n.	17.5
Popravak i instaliranje mašina i opreme	55.0
Proizvodnja električne opreme	63.9
Proizvodnja duhanskih proizvoda	68.2
Proizvodnja hemikalija i hemijskih proizvoda	72.3
Proizvodnja papira i proizvoda od papira	89.1
Proizvodnja ostalih nemetalnih mineralnih proizvoda	92.6
Proizvodnja prehrambenih proizvoda	95.1
Proizvodnja odjeće	96.7

*Podaci Zavoda za informatiku i statistiku Kantona Sarajevo

ZAPOSLENOST I PLAĆE U PRIVREDI KANTONA SARAJEVO*

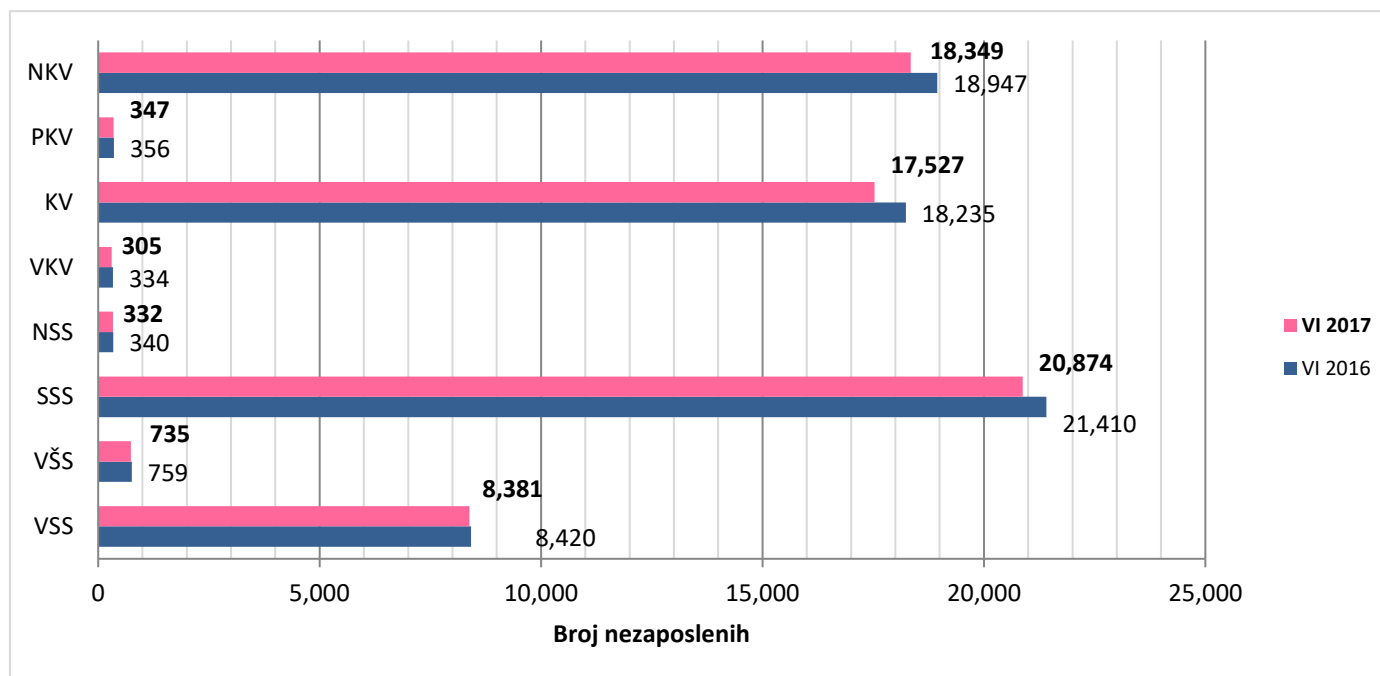
Ukupan broj zaposlenih radnika u Kantonu Sarajevo (Juni 2017)	140,424
Broj zaposlenih radnika u privredi Kantona Sarajevo (Juni 2017)	57,134
Prosječna neto plaća u Kantonu Sarajevo (Juni 2017)	1,050.00 KM
Stopa rasta/pada neto plaće u Kantonu Sarajevo (VI 2017/VI 2016)	3.8%



*Podaci Zavoda za informatiku i statistiku Kantona Sarajevo; JU Služba za zapošljavanje Kantona Sarajevo

KADROVSKA STRUKTURA NEZAPOSLENIH OSOBA U KANTONU SARAJEVO*

Juni 2017



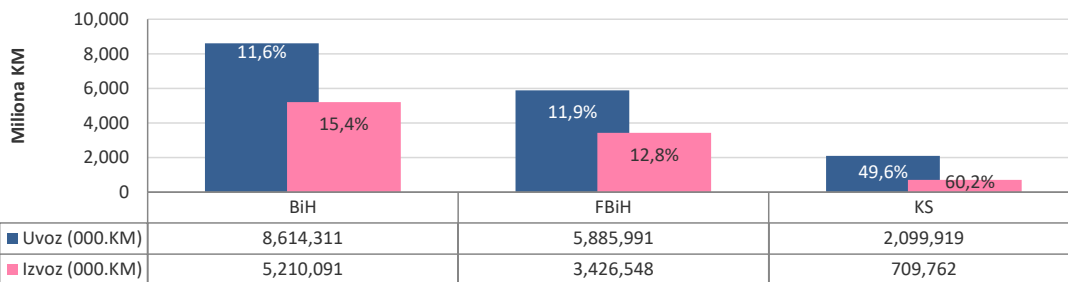
	Ukupno	VSS	VŠS	SSS	NSS	VKV	KV	PKV	NKV
	66,850	8,381	735	20,874	332	305	17,527	347	18,349
Učešće %	100.0	12.5	1.1	31.2	0.5	0.5	26.2	0.5	27.4

*Podaci JU Služba za zapošljavanje Kantona Sarajevo

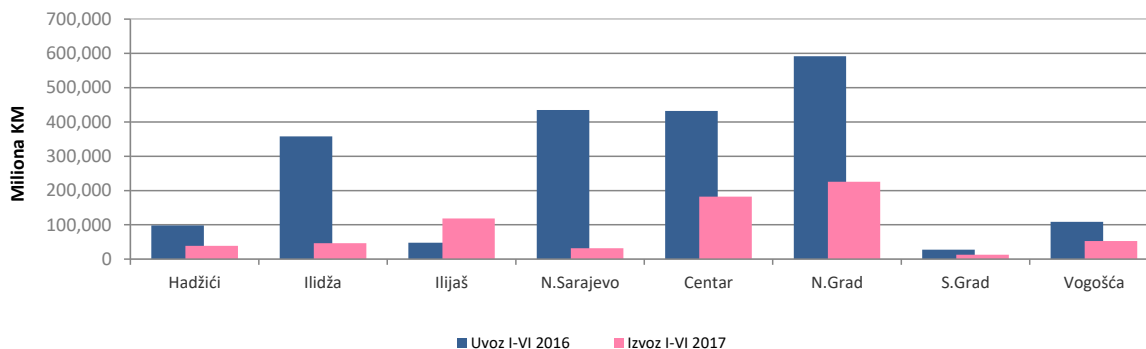
VANJSKA TRGOVINA
I-VI 2017

VANJSKOTRGOVINSKA RAZMJENA BiH, FBiH i KS (I-VI 2017)

* % se odnosi na promjenu u odnosu na isti period prethodne godine

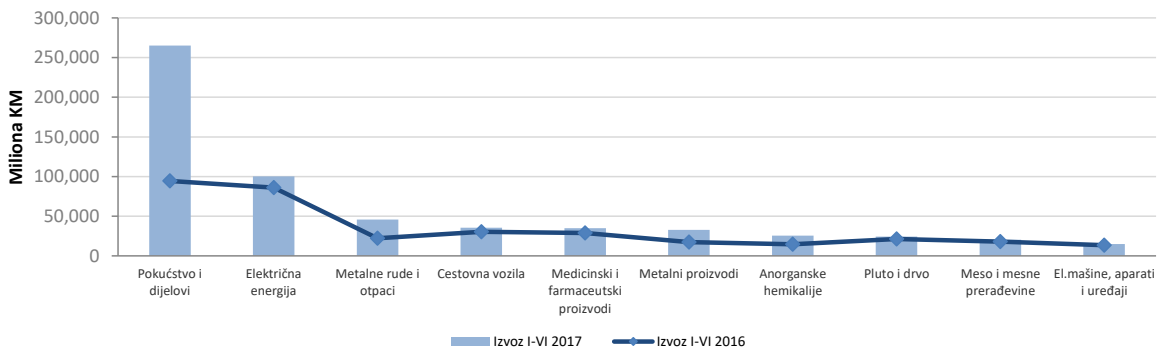


VANJSKOTRGOVINSKA RAZMJENA KS PO OPĆINAMA (I-VI 2017)



IZVOZ TOP 10 ROBA U KANTON SARAJEVO

*Top 10 roba čini 84,4% ukupnog izvoza KS



UVOZ TOP 10 ROBA U KANTON SARAJEVO

*Top 10 roba čini 54,8% ukupnog uvoza KS

