



PRIVREDNA KRETANJA U KANTONU SARAJEVO  
Januar-Juni 2016  
(osnovni indikatori-prvi podaci)

Elementi	Pokazatelji	Jedinica mjere	Period	KS	FBiH	Učešće KS/FBiH
<b>INDUSTRIJA</b>						
Index fizičkog obima industrijske proizvodnje			I-VI 2016/I-VI 2015	<b>101,2</b>	<b>103,6</b>	
Index prerađivačke industrije			I-VI 2016/I-VI 2015	<b>101,5</b>	<b>106,1</b>	
<b>ŠUMARSTVO</b>						
proizvodnja šumskih sortimenata	ukupno	hilj. m <sup>3</sup>	I-VI 2016	<b>68</b>	<b>960</b>	7,1%
	index		I-VI 2016/I-VI 2015	107,9	116,0	
prodaja šumskih sortimenata	ukupno	hilj. m <sup>3</sup>	I-VI 2016	<b>67</b>	<b>859</b>	7,8%
	index		I-VI 2016/I-VI 2015	103,0	116,5	
<b>PROMET U TRGOV. NA MALO (bez PDV)*</b>						
<b>(pretežna djelatnost)</b>	ukupno	hilj. KM	I-VI 2016	<b>1.220.786</b>		
	index		I-VI 2016/I-VI 2015	99,9		
<b>GRAĐEVINARSTVO U FBiH</b>						
Indeks fizičkog obima građevinskih radova	∅		I-VI 2016/I-VI 2015		<b>103,3</b>	
<b>SAOBRAĆAJ</b>						
cestovni prevoz roba	ukupno	hilj. Tona	I-VI 2016	<b>18</b>	<b>2.574</b>	0,7%
	index		I-VI 2016/I-VI 2015	105,9	92,8	
gradski-prigradski prevoz putnika	ukupno	hilj.	I-VI 2016	<b>48.702</b>	<b>55.098</b>	88,4%
	index		I-VI 2016/I-VI 2015	100,6	96,9	
<b>TURIZAM</b>						
broj turista	ukupno		I-VI 2016	<b>176.517</b>	<b>341.691</b>	51,7%
	index		I-VI 2016/I-VI 2015	106,1	106,8	
odnos domaći/strani		%		16/84	28/72	
broj noćenja	ukupno		I-VI 2016	<b>332.834</b>	<b>641.374</b>	51,9%
	index		I-VI 2016/I-VI 2015	108,9	105,9	
odnos domaći/strani		%		14/86	25/75	
<b>VANJSKA TRGOVINA</b>						
Vanjskotrgovinska razmjena	ukupno	hilj.KM	I-VI 2016	<b>2.141.043</b>	<b>8.249.074</b>	26,0%
	index		I-VI 2016/I-VI 2015	99,9	102,7	
Izvoz	ukupno	hilj.KM	I-VI 2016	<b>462.718</b>	<b>3.080.915</b>	15,0%
	index		I-VI 2016/I-VI 2015	89,2	99,2	
Uvoz	ukupno	hilj.KM	I-VI 2016	<b>1.678.325</b>	<b>5.168.159</b>	32,5%
	index		I-VI 2016/I-VI 2015	103,4	105,0	
Deficit/Saldo	ukupno	hilj.KM	I-VI 2016	<b>-1.215.607</b>	<b>-2.087.244</b>	58,2%
	index		I-VI 2016/I-VI 2015	110,0	114,8	
Pokrivenost uvoza izvozom	ukupno	%	I-VI 2016	<b>27,6%</b>	<b>59,6%</b>	
<b>ZAPOSLENOST/NEZAPOSLENOST**</b>						
Zaposleni radnici	ukupno		VI 2016	<b>141.239</b>	<b>460.837</b>	30,6%
	index		VI 2016/VI 2015	115,1	101,9	
Nezaposlena lica	ukupno		VI 2016	<b>68.801</b>	<b>373.548</b>	18,4%
	index		VI 2016/VI 2015	96,8	96,4	
Stopa nezaposlenosti		%	VI 2016	<b>32,8%</b>	<b>44,8%</b>	
<b>PLAĆE</b>						
Neto plaće	∅	KM	VI 2016	<b>1.012</b>	<b>834</b>	121,3%
	index		VI 2016/VI 2015	98,0	100,3	
<b>CIJENE</b>						
Indeksi cijena proizvođača industrijskih proizvoda	index		VI 2016/VI 2015		<b>98,0</b>	
Indeksi potrošačkih cijena	index		VI 2016/VI 2015		<b>98,5</b>	
<b>INVESTICIJE</b>						
BDP tekuće cijene		hilj. KM	2015		<b>18.696.869</b>	
BDP/pc		KM	2015		<b>8.009</b>	
Ostvarene investicije		hilj. KM	2015		<b>2.774.956</b>	

Izvor: Aktuelni podaci Federalnog zavoda za statistiku, Zavoda za informatiku i statistiku KS, JU Služba za zapošljavanje KS i FBiH

\* Od 2013 godine promet u trgovini na malo za KS i FBiH iskazuje se bez PDV-a.

\*\* Podaci Službe za zapošljavanje KS i FBiH

## DINAMIKA INDUSTRIJSKE PROIZVODNJE U KANTONU SARAJEVO\*

Januar- Juni 2016

Indeksi

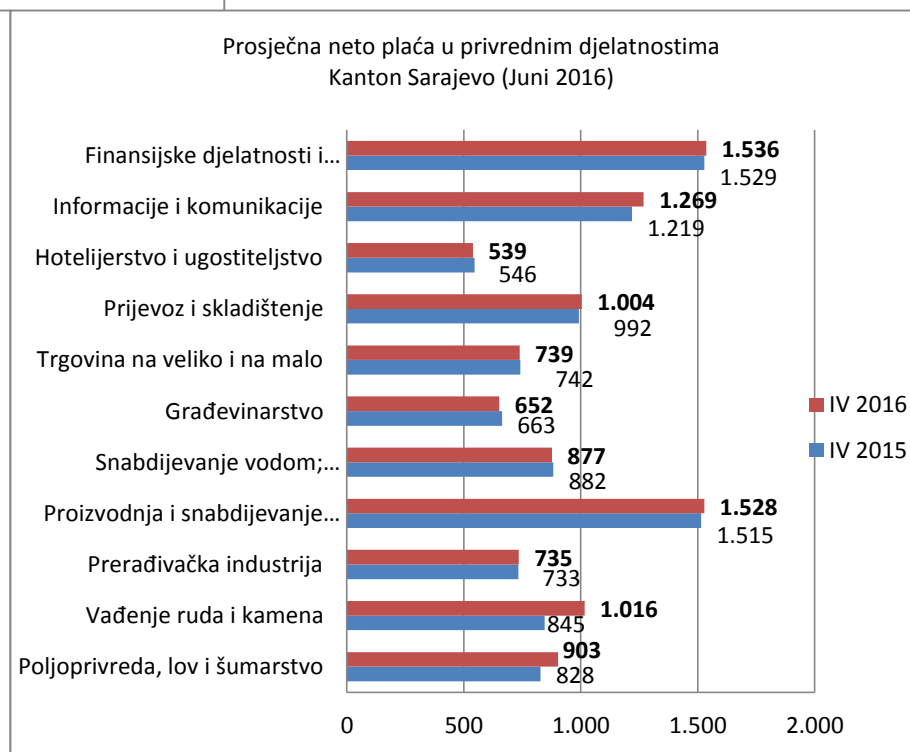
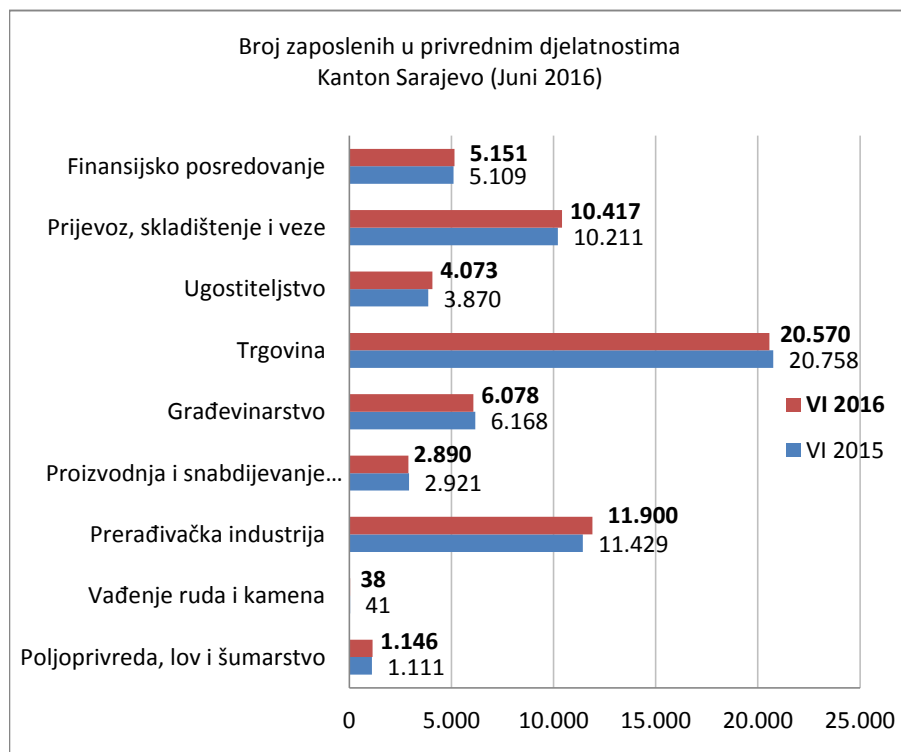
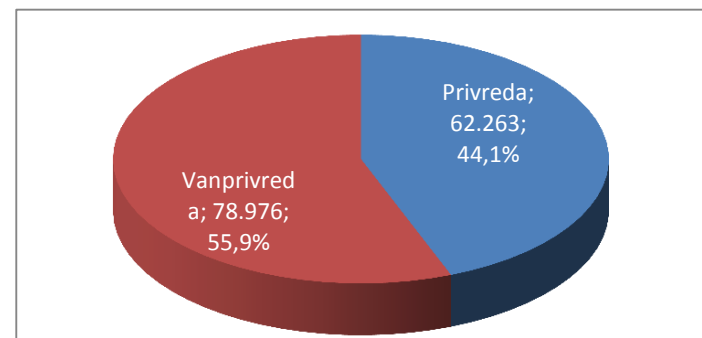
Glavne industrijske grupacije	Indeks I-VI 2016/I-VI 2015
Intermedijarni proizvodi	113,0
Trajni proizvodi za široku potrošnju	108,3
Energija	100,9
Netrajni proizvodi za široku potrošnju	99,3
Kapitalni proizvodi	99,0

Rast industrijske proizvodnje	Indeks I-VI 2016/I-VI 2015
Proizvodnja baznih metala	132,7
Proizvodnja gotovih metalnih proizvoda, osim mašina i opreme	121,3
Štampanje i umnožavanje snimljenih zapisa	119,7
Proizvodnja mašina i uređaja, d.n.	119,0
Proizvodnja proizvoda od gume i plastičnih masa	118,4
Proizvodnja odjeće	113,5
Proizvodnja prehrambenih proizvoda	112,7
Proizvodnja hemikalija i hemijskih proizvoda	111,6
Popravak i instaliranje mašina i opreme	110,0
Proizvodnja pića	109,6
Proizvodnja namještaja	108,2
Proizvodnja ostalih nemetalnih mineralnih proizvoda	102,7
Proizvodnja računara te elektroničkih i optičkih proizvoda	100,8

Pad industrijske proizvodnje	Indeks I-VI 2016/I-VI 2015
Ostala prerađivačka industrija	74,5
Proizvodnja kože i srodnih proizvoda	76,0
Proizvodnja duhanskih proizvoda	80,8
Proizvodnja koksa i rafiniranih naftnih proizvoda	83,7
Proizvodnja osnovnih farmaceutskih proizvoda i farmaceutskih preparata	87,2
Proizvodnja motornih vozila, prikolica i poluprikolica	88,0
Prerada drveta i proizvoda od drveta i pluta osim namještaja; proizvodnja predmeta od slame i pletarskih proizvoda	90,1
Proizvodnja električne opreme	98,7

## ZAPOSLENOST I PLAĆE U PRIVREDI KANTONA SARAJEVO\*

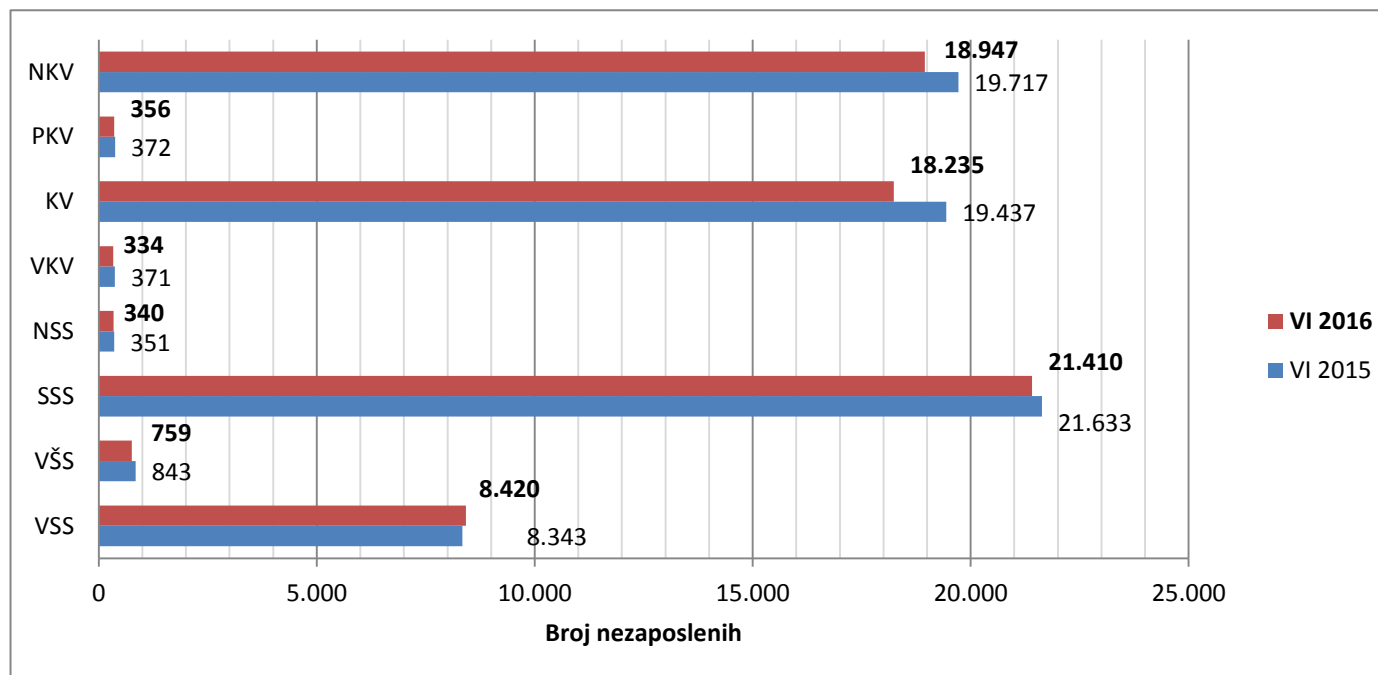
Ukupan broj zaposlenih radnika u Kantonu Sarajevo (Juni 2016)	141.239
Broj zaposlenih radnika u privredi Kantona Sarajevo (Juni 2016)	62.263
Prosječna neto plaća u Kantonu Sarajevo (Juni 2016)	1.012,00 KM
Stopa rasta/pada neto plaće u Kantonu Sarajevo (I-VI 2016/I-VI 2015)	-2,0%



\*Podaci Zavoda za informatiku i statistiku Kantona Sarajevo; JU Služba za zapošljavanje Kantona Sarajevo

## KADROVSKA STRUKTURA NEZAPOSLENIH OSOBA U KANTONU SARAJEVO\*

Juni 2016



	Ukupno	VSS	VŠS	SSS	NSS	VKV	KV	PKV	NKV
	68.801	8.420	759	21.410	340	334	18.235	356	18.947
Učešće %	100,0	12,2	1,1	31,1	0,5	0,5	26,5	0,5	27,5

VANJSKA TRGOVINA  
I-VI 2016

