



PRIVREDNA KRETANJA U KANTONU SARAJEVO
Januar-Juni/Juli 2015
(osnovni indikatori-prvi podaci)

Elementi	Pokazatelji	Jedinica mjere	Period	KS	FBiH	Učešće KS/FBiH
INDUSTRIJA						
Index fizičkog obima industrijske proizvodnje			I-VI 2015/I-VI 2014	95,1	100,4	
Index prerađivačke industrije			I-VI 2015/I-VI 2014	92,1	103,1	
ŠUMARSTVO						
proizvodnja šumskih sortimenata	ukupno	hilj. m ³	I-VI 2015	63	827	7,6%
	index		I-VI 2015/I-VI 2014	101,6	89,0	
prodaja šumskih sortimenata	ukupno	hilj. m ³	I-VI 2015	65	737	8,8%
	index		I-VI 2015/I-VI 2014	110,2	89,2	
PROMET U TRGOV. NA MALO (bez PDV)*						
(pretežna djelatnost)	ukupno	hilj. KM	I-VI 2015	1.221.899		
	index		I-VI 2015/I-VI 2014	97,9	106,0	
GRAĐEVINARSTVO U FBiH						
Indeks fizičkog obima građevinskih radova	∅		I-VI 2015/I-VI 2014		104,5	
SAOBRAĆAJ						
cestovni prevoz roba	ukupno	hilj. Tona	I-III 2015	7	1.028	0,7%
	index		I-III 2015/I-III 2014	91,0	113,0	
gradski-prigradski prevoz putnika	ukupno	hilj.	I-III 2015	23.696	28.043	84,5%
	index		I-III 2015/I-III 2014	102,4	100,3	
UGOSTITELJSTVO						
promet	ukupno	hilj. KM	I-III 2015		36.695	
	index		I-III 2015/I-III 2014		109,2	
TURIZAM						
broj turista	ukupno		I-VI 2015	166.313	318.231	52,3%
	index		I-VI 2015/I-VI 2014	121,0	126,0	
odnos domaći/strani		%		17/83	28/72	
broj noćenja	ukupno		I-VI 2015	305.471	602.789	50,7%
	index		I-VI 2015/I-VI 2014	114,9	127,4	
odnos domaći/strani		%		15/85	27/73	
VANJSKA TRGOVINA						
Vanjskotrgovinska razmjena	ukupno	hilj. KM	I-VI 2015	2.242.687	8.226.624	27,3%
	index		I-VI 2015/I-VI 2014	101,7	106,0	
Izvoz	ukupno	hilj. KM	I-VI 2015	496.045	3.044.721	16,3%
	index		I-VI 2015/I-VI 2014	111,0	108,5	
Uvoz	ukupno	hilj. KM	I-VI 2015	1.746.642	5.181.903	33,7%
	index		I-VI 2015/I-VI 2014	99,3	104,3	
Deficit/Saldo	ukupno	hilj. KM	I-VI 2015	-1.250.597	2.137.182	-58,5%
	index		I-VI 2015/I-VI 2014	95,3	98,5	
Pokrivenost uvoza izvozom	ukupno	%	I-VI 2015	28,4%	58,8%	
ZAPOSLENOST/NEZAPOSLENOST**						
Zaposleni radnici	ukupno		VII 2015	121.936	452.015	
	index		VII 2015/VII 2014	95,7	101,9	
Nezaposlena lica	ukupno		VII 2015	71.515	390.882	18,3%
	index		VII 2015/VII 2014	100,7	100,3	
Stopa nezaposlenosti		%	VII 2015	37,0%	46,4%	
PLAĆE						
Neto plaće	∅	KM	VI 2015	1.032	831	124,2%
	index		VI 2015/VI 2014	100,0	100,5	
CIJENE						
Indexi cijena proizvođača industrijskih proizvoda	index		VII 2015/VII 2014		102,5	
Indexi potrošačkih cijena	index		VII 2015/VII 2014		99,3	
INVESTICIJE						
BDP tekuće cijene		hilj. KM	2014		17.791.171	
BDP/pc		KM	2014		6.211	
Ostvarene investicije		hilj. KM	2014		3.150.232	

Podatak o broju zaposlenih lica u FBiH odnosi se na VI mjesec 2015. godine.

Izvor: Aktuelni podaci Federalnog zavoda za statistiku, Zavoda za informatiku i statistiku KS, JU Služba za zapošljavanje KS i FBiH

* Od 2013. godine promet u trgovini na malo za KS i FBiH iskazuje se bez PDV-a.

** Podaci Službe za zapošljavanje KS i FBiH

DINAMIKA INDUSTRIJSKE PROIZVODNJE U KANTONU SARAJEVO*

Januar-Juni 2015

Indeksi

Glavne industrijske grupacije	Indeks I-VI 2015/I-VI 2014
Intermedijarni proizvodi	79,9
Energija	108,2
Kapitalni proizvodi	105,2
Trajni proizvodi za široku potrošnju	62,6
Netrajni proizvodi za široku potrošnju	93,6

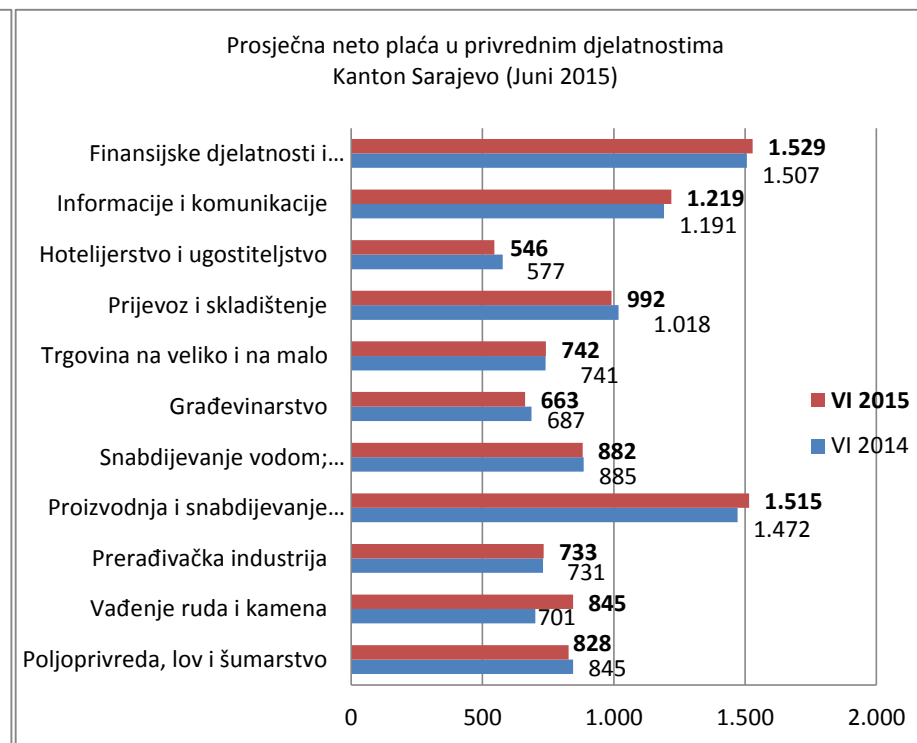
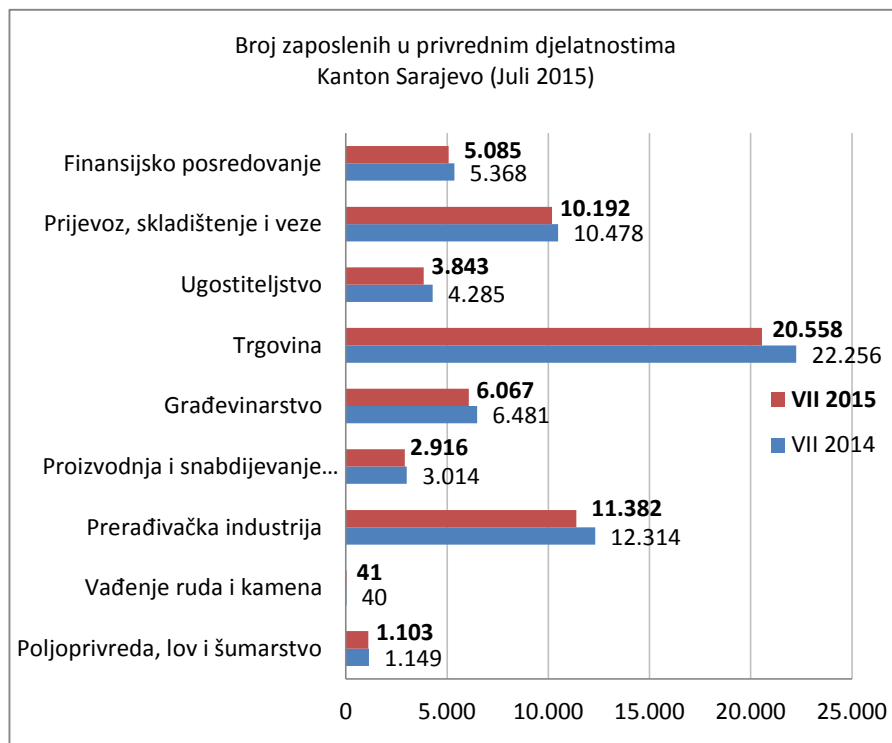
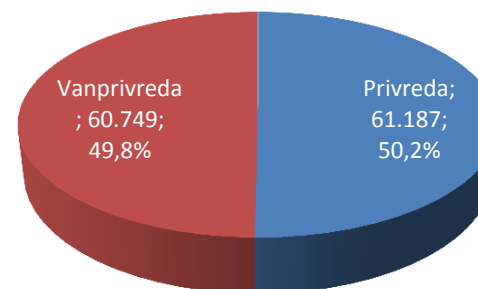
Rast industrijske proizvodnje	Indeks I-VI 2015/I-VI 2014
Popravak i instaliranje mašina i opreme	202,9
Štampanje i umnožavanje snimljenih zapisa	115,2
Ostala prerađivačka industrija	108,0
Proizvodnja kože i srodnih proizvoda	105,5
Proizvodnja ostalih nemetalnih mineralnih proizvoda	102,0

Pad industrijske proizvodnje	Indeks I-VI 2015/I-VI 2014
Proizvodnja namještaja	62,7
Proizvodnja mašina i uređaja, d.n.	70,0
Proizvodnja električne opreme	75,0
Proizvodnja duhanskih proizvoda	79,8
Proizvodnja proizvoda od gume i plastičnih masa	83,7
Prerada drveta i proizvoda od drveta i pluta osim namještaja; proizvodnja predmeta od slame i pletarskih proizvoda	87,6
Proizvodnja pića	90,9
Proizvodnja motornih vozila, prikolica i poluprikolica	91,2
Proizvodnja računara te elektroničkih i optičkih proizvoda	94,2
Proizvodnja odjeće	94,7
Proizvodnja osnovnih farmaceutskih proizvoda i farmaceutskih preparata	95,3
Proizvodnja gotovih metalnih proizvoda, osim mašina i opreme	97,5
Proizvodnja hemikalija i hemijskih proizvoda	98,6
Proizvodnja koksa i rafiniranih naftnih proizvoda	98,7
Proizvodnja prehrambenih proizvoda	98,8

*Podaci Zavoda za informatiku i statistiku Kantona Sarajevo

ZAPOSLENOST I PLAĆE U PRIVREDI KANTONA SARAJEVO*

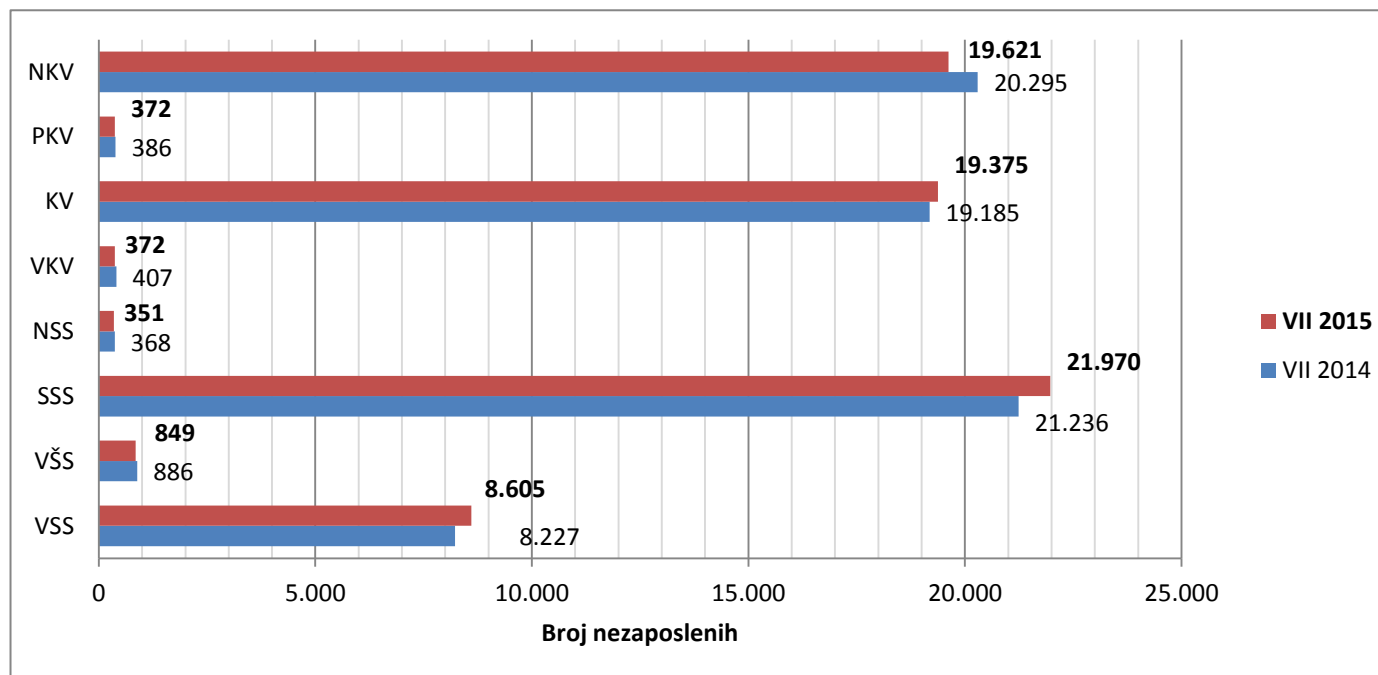
Ukupan broj zaposlenih radnika u Kantonu Sarajevo (Juli 2015)	121.936
Broj zaposlenih radnika u privredi Kantona Sarajevo (Juli 2015)	61.187
Prosječna neto plaća u Kantonu Sarajevo (Juni 2015)	1.032,00 KM
Stopa rasta/pada neto plaće u Kantonu Sarajevo (VI 2015/VI 2014)	0,0%



*Podaci Zavoda za informatiku i statistiku Kantona Sarajevo; JU Služba za zapošljavanje Kantona Sarajevo

KADROVSKA STRUKTURA NEZAPOSLENIH OSOBA U KANTONU SARAJEVO*

Juli 2015



	Ukupno	VSS	VŠS	SSS	NSS	VKV	KV	PKV	NKV
	71.515	8.605	849	21.970	351	372	19.375	372	19.621
Učešće %	100,0	12,0	1,2	30,7	0,5	0,5	27,1	0,5	27,4

*Podaci JU Služba za zapošljavanje Kantona Sarajevo

VANJSKA TRGOVINA
I-VI 2015

