



PRIVREDNA KRETANJA U KANTONU SARAJEVO  
Januar-Juni 2014  
(osnovni indikatori-prvi podaci)

Elementi	Pokazatelji	Jedinica mjere	Period	KS	FBiH	Učešće KS/FBiH
<b>INDUSTRIJA</b>						
Index fizičkog obima industrijske proizvodnje			I-VI 2014/I-VI 2013	98,0	100,4	
Index prerađivačke industrije			I-VI 2014/I-VI 2013	101,3	104,9	
<b>ŠUMARSTVO</b>						
proizvodnja šumskih sortimenata	ukupno	hilj. m <sup>3</sup>	I-VI 2014	62	929	6,7
	index		I-VI 2014/I-VI 2013	96,9	100,5	
prodaja šumskih sortimenata	ukupno	hilj. m <sup>3</sup>	I-VI 2014	59	826	7,1
	index		I-VI 2014/I-VI 2013	92,2	99,0	
<b>PROMET U TRGOV. NA MALO (bez PDV)*</b>						
(pretežna djelatnost)	ukupno	hilj. KM	I-VI 2014	1.248.346	2.932.930	42,6
	index		I-VI 2014/I-VI 2013	101,2	103,0	
<b>GRAĐEVINARSTVO U FBiH</b>						
Index fizičkog obima građevinskih radova	∅		I-VI 2014/I-VI 2013		47,6	
<b>SAOBRAĆAJ</b>						
cestovni prevoz roba	ukupno	hilj. Tona	I-III 2014	8	871	0,9
	index		I-III 2014/I-III 2013	29,6	100,6	
gradski-prigradski prevoz putnika	ukupno	hilj.	I-III 2014	23.147	27.956	82,8
	index		I-III 2014/I-III 2013	89,7	89,2	
<b>UGOSTITELJSTVO</b>						
promet	ukupno	hilj. KM	I-III 2014	14.485	33.585	43,1
	index		I-III 2014/I-III 2013	97,3	102,7	
<b>TURIZAM</b>						
broj turista	ukupno		I-VI 2014	137.458	252.186	54,5
	index		I-VI 2014/I-VI 2013	93,7	97,0	
odnos domaći/strani		%		16/84	31/69	
broj noćenja	ukupno		I-VI 2014	265.786	472.709	56,2
	index		I-VI 2014/I-VI 2013	97,3	98,0	
odnos domaći/strani		%		16/84	29/71	
<b>VANJSKA TRGOVINA</b>						
Vanjskotrgovinska razmjena	ukupno	hilj. KM	I-VI 2014	2.203.501	7.755.435	28,4
	index		I-VI 2014/I-VI 2013	99,8	102,7	
Izvoz	ukupno	hilj. KM	I-VI 2014	446.504	2.792.778	16,0
	index		I-VI 2014/I-VI 2013	91,7	98,4	
Uvoz	ukupno	hilj. KM	I-VI 2014	1.756.997	4.962.657	35,4
	index		I-VI 2014/I-VI 2013	102,1	104,0	
Deficit/Saldo	ukupno	hilj. KM	I-VI 2014	-1.310.493	-2.169.879	60,4
	index		I-VI 2014/I-VI 2013	106,3	112,2	
Pokrivenost uvoza izvozom	ukupno	%	I-VI 2014	25,4	56,3	
<b>ZAPOSLENOST/NEZAPOSLENOST**</b>						
Zaposleni radnici	ukupno		VI 2014	127.788	443.752	28,8
	index		VI 2014/VI 2013	99,0	101,9	
Nezaposlena lica	ukupno		VI 2014	70.461	387.405	18,2
	index		VI 2014/VI 2013	97,4	99,2	
Stopa nezaposlenosti		%	VI 2014	35,5	46,6	
<b>PLAĆE</b>						
Neto plaće	∅	KM	VI 2014	1.032	827	124,8
	index		VI 2014/VI 2013	101,0	100,2	
<b>CIJENE</b>						
Indexi cijena proizvođača industrijskih proizvoda	index		I-VI 2014/I-VI 2013		97,7	
Indexi potrošačkih cijena	index		I-VI 2014/I-VI 2013		98,8	
<b>INVESTICIJE</b>						
BDP tekuće cijene		hilj. KM	2013		16.928.932	
BDP/pc		KM	2012		5.775	
Ostvarene investicije		hilj. KM	2013		3.081.925	

Izvor: Aktuelni podaci Federalnog zavoda za statistiku, Zavoda za informatiku i statistiku KS, JU Služba za zapošljavanje KS i FBiH

\* Od 2013 godine promet u trgovini na malo za KS i FBiH iskazuje se bez PDV-a.

\*\* Podaci Službe za zapošljavanje KS i FBiH

## DINAMIKA INDUSTRIJSKE PROIZVODNJE U KANTONU SARAJEVO\*

Januar-Juni 2014

Indeksi

Glavne industrijske grupacije	Indeks I-VI 2014/I-VI 2013
Intermedijarni proizvodi	140,3
Energija	78,0
Kapitalni proizvodi	95,1
Trajni proizvodi za široku potrošnju	96,5
Netrajni proizvodi za široku potrošnju	96,4

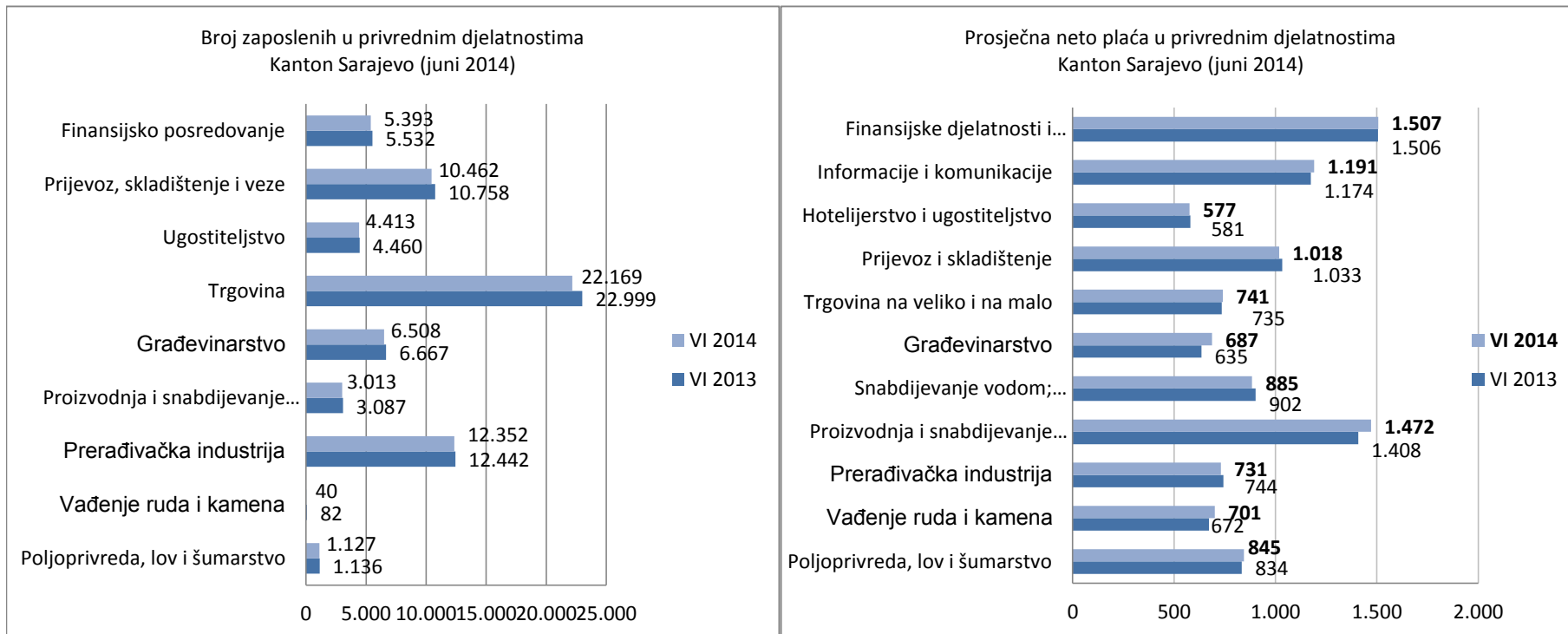
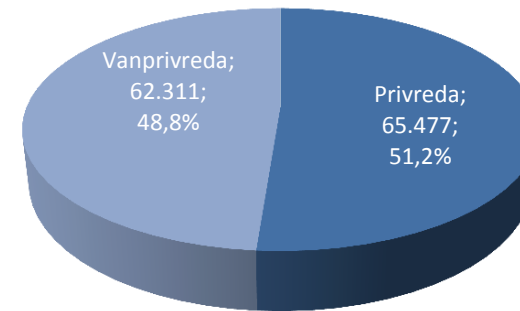
Rast industrijske proizvodnje	Indeks I-VI 2014/I-VI 2013
Proizvodnja električne opreme	183,1
Proizvodnja proizvoda od gume i plastičnih masa	150,5
Proizvodnja odjeće	145,3
Proizvodnja ostalih nemetalnih mineralnih proizvoda	143,5
Prerada drveta i proizvoda od drveta i pluta osim namještaja; proizvodnja predmeta od slame i pletarskih proizvoda	129,1
Popravak i instaliranje mašina i opreme	121,0
Proizvodnja gotovih metalnih proizvoda, osim mašina i opreme	118,9
Proizvodnja motornih vozila, prikolica i poluprikolica	112,0
Proizvodnja duhanskih proizvoda	108,0
Proizvodnja prehrambenih proizvoda	103,8
Proizvodnja kože i srodnih proizvoda	101,8

Pad industrijske proizvodnje	Indeks I-VI 2014/I-VI 2013
Proizvodnja baznih metala	7,1
Proizvodnja mašina i uređaja, d.n.	48,0
Proizvodnja koksa i rafiniranih naftnih proizvoda	54,6
Ostala prerađivačka industrija	78,3
Proizvodnja pića	86,0
Štampanje i umnožavanje snimljenih zapisa	88,7
Proizvodnja računara te elektroničkih i optičkih proizvoda	89,2
Proizvodnja osnovnih farmaceutskih proizvoda i farmaceutskih preparata	92,5
Proizvodnja hemikalija i hemijskih proizvoda	96,4
Proizvodnja namještaja	96,5

\*Podaci Zavoda za informatiku i statistiku Kantona Sarajevo

## ZAPOSLENOST I PLAĆE U PRIVREDI KANTONA SARAJEVO\*

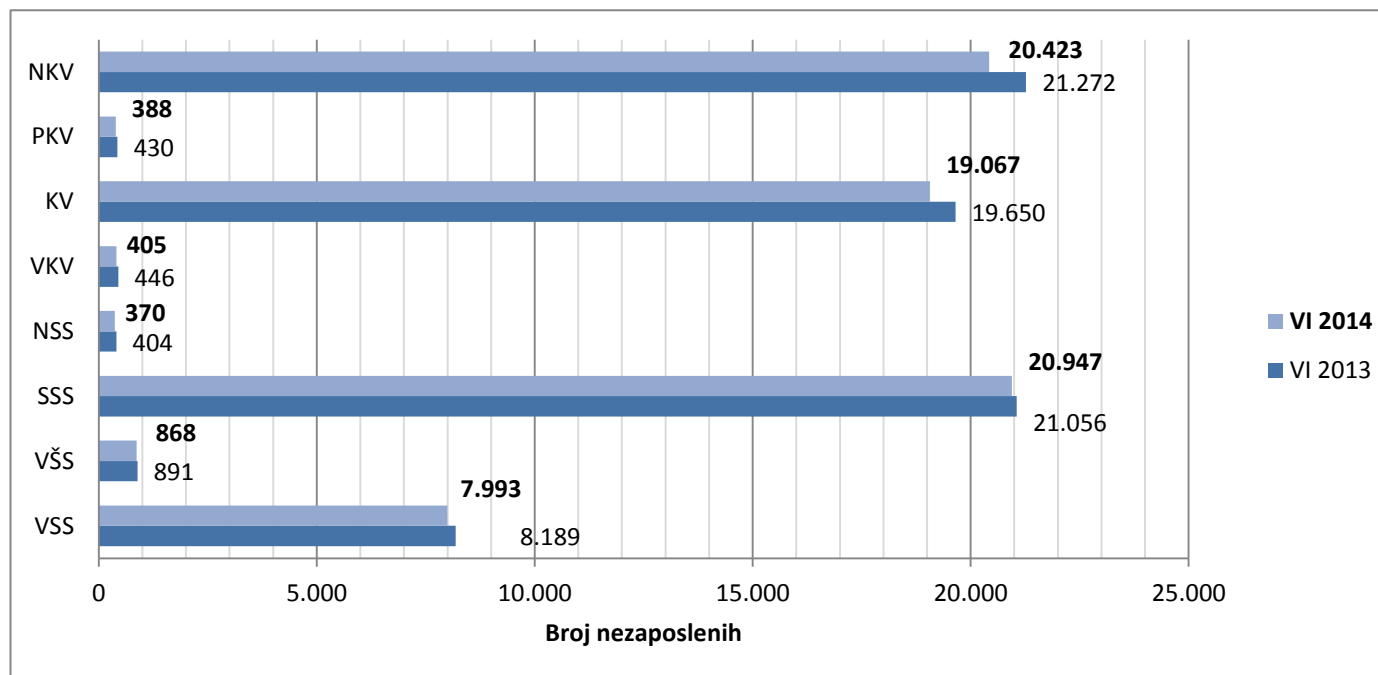
Ukupan broj zaposlenih radnika u Kantonu Sarajevo (Juni 2014)	127.788
Broj zaposlenih radnika u privredi Kantona Sarajevo (Juni 2014)	65.477
Prosječna neto plaća u Kantonu Sarajevo (Juni 2014)	1.032,00 KM
Stopa rasta/pada neto plaće u Kantonu Sarajevo (VI 2014/VI 2013)	1,0%



\*Podaci Zavoda za informatiku i statistiku Kantona Sarajevo; JU Služba za zapošljavanje Kantona Sarajevo

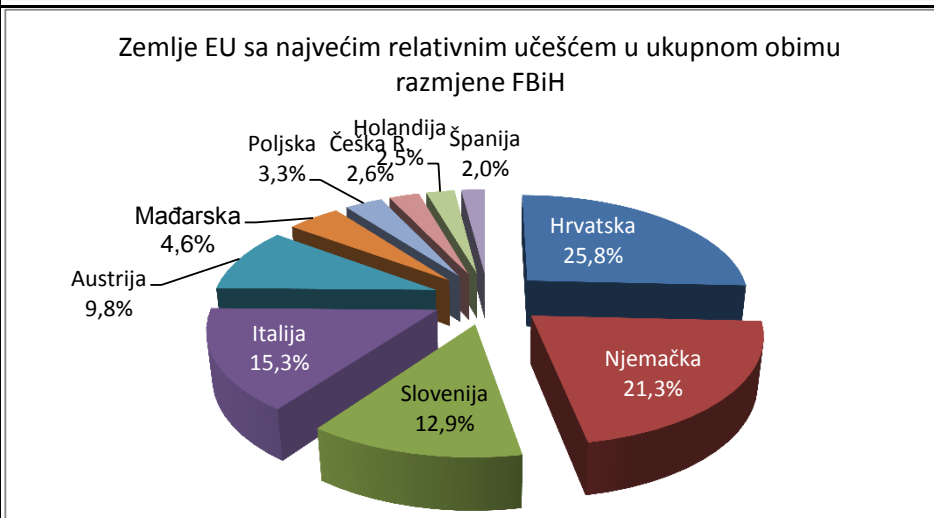
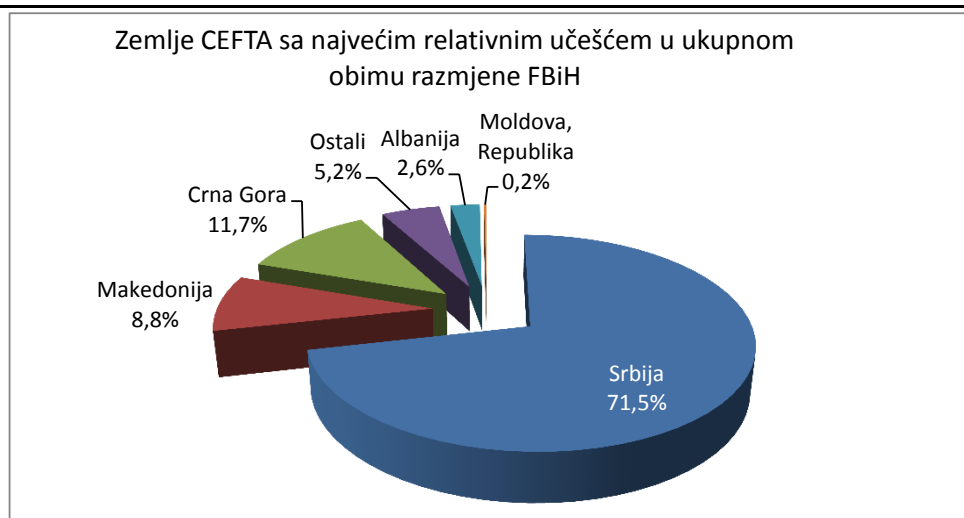
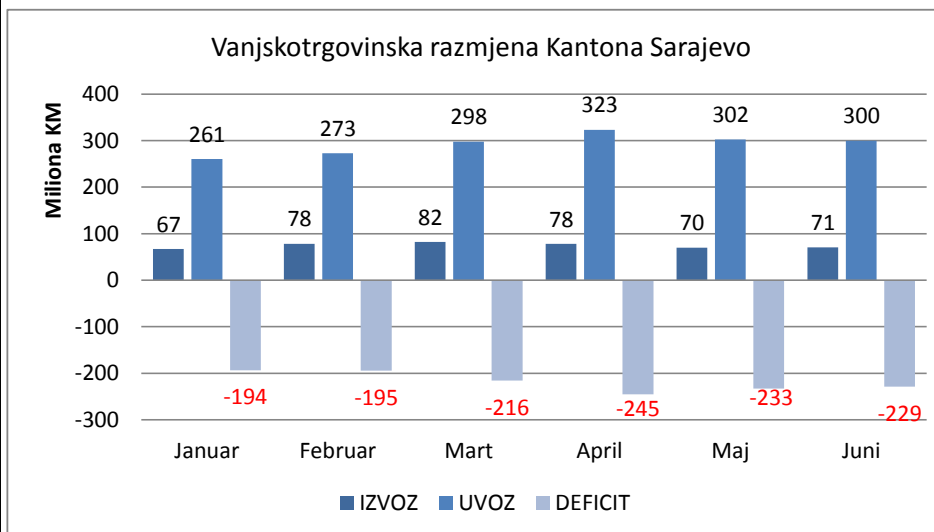
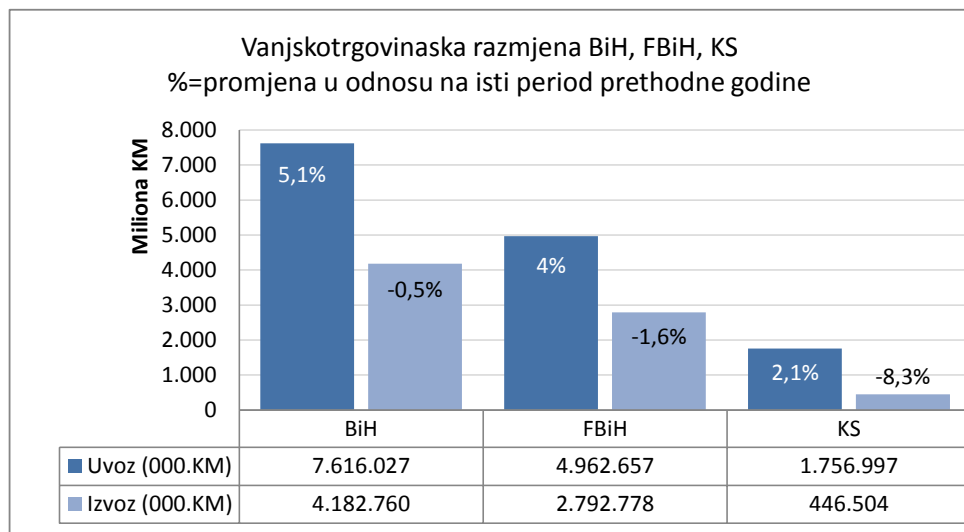
## KADROVSKA STRUKTURA NEZAPOSLENIH OSOBA U KANTONU SARAJEVO\*

Juni 2014



	Ukupno	VSS	VŠS	SSS	NSS	VKV	KV	PKV	NKV
	70.461	7.993	868	20.947	370	405	19.067	388	20.423
Učešće %	100,0	11,3	1,2	29,7	0,5	0,6	27,1	0,6	29,0

VANJSKA TRGOVINA\*  
I-VI 2014



\*Podaci Agencije za statistiku BiH, Federalnog Zavoda za statistiku i Zavoda za statistiku i informatiku Kantona Sarajevo