



PRIVREDNA KRETANJA U KANTONU SARAJEVO
(Januar-Juni 2013)
(osnovni indikatori – prvi podaci)

Elementi	Pokazatelji	Jedinica mjere	Period	KS	FBiH	Učešće KS/FBiH
INDUSTRIJA						
Index fizičkog obima industrijske proizvodnje			I-VI 2013/I-VI 2012	100,0	108,2	
Index prerađivačke industrije			I-VI 2013/I-VI 2012	104,6	111,0	
ŠUMARSTVO						
proizvodnja šumskih sortimenata	ukupno	000 m ³	I-V 2013	54	713	7,6
	index		I-V 2013/I-V 2012	105,9	113,7	
prodaja šumskih sortimenata	ukupno	000 m ³	I-V 2013	53	642	8,3
	index		I-V 2013/I-V 2012	106,0	111,2	
PROMET U TRGOV. NA MALO (bez PDV)*						
(pretežna djelatnost)	ukupno	000 KM	I-VI 2013	1.233.557	2.149.114	
	index		I-VI 2013/I-VI 2012	98,4		
GRAĐEVINARSTVO U FBiH						
Građevinarstvo ind fiz.ob.radova	∅		I-V 2013/I-V 2012		117,0	
SAOBRAĆAJ						
cestovni prevoz roba	ukupno	000 t	I-III 2013	27	850	3,2
	index		I-III 2013/I-III 2012	158,8	89,5	
gradski-prigradski prevoz putnika	ukupno	hilj.	I-III 2013	25.808	31.321	82,4
	index		I-III 2013/I-III 2012	95,3	95,4	
UGOSTITELJSTVO						
promet	ukupno	000 KM	I-III 2013	14.890		
	index		I-III 2013/I-III 2012	108,7		
TURIZAM						
broj turista	ukupno		I-VI 2013	146.614	195.767	
	index		I-VI 2013/I-VI 2012	115,8	113,9	
odnos domaći/strani		%		18/82	34/66	
broj noćenja	ukupno		I-VI 2013	273.127	358.267	
	index		I-VI 2013/I-VI 2012	116,3	112,1	
odnos domaći/strani		%		18/82	32/68	
VANJSKA TRGOVINA						
Vanjskotrgovinska razmjena	ukupno	mil.KM	I-VI 2013	2.118	7.495	28,3
	index		I-VI 2013/I-VI 2012	106,5	102,5	
Izvoz	ukupno	mil.KM	I-VI 2013	509	2.897	17,6
	index		I-VI 2013/I-VI 2012	124,6	91,4	
Uvoz	ukupno	mil.KM	I-VI 2013	1.609	4.598	35,0
	index		I-VI 2013/I-VI 2012	101,8	99,1	
Deficit/Saldo	ukupno	mil.KM	I-VI 2013	-1.100	-1.701	64,7
	index		I-VI 2013/I-VI 2012	93,9	86,2	
Pokrivenost uvoza izvozom	ukupno	%	I-VI 2013	31,6	63,0	
ZAPOSLENOST/NEZAPOSLENOST**						
Zaposleni radnici	ukupno		VI 2013	129.042	435.294	
	index		VI 2013/VI 2012	97,6	99,1	
Nezaposlena lica	ukupno		VI 2013	72.338	390.458	18,5
	index		VI 2013/VI 2012	102,5	103,2	
Stopa nezaposlenosti		%	VI 2013	35,9		
PLAĆE						
Neto plaće	∅	KM	V 2013	1.038	846	122,7
	index		V 2013/V 2012	102,4	100,7	
CIJENE						
Indexi cijena proizvođača industrijskih proizvoda	index		I-VI 2013/I-VI 2012		98,6	
Indexi potrošačkih cijena	index		I-VI 2013/I-VI 2012		100,4	
INVESTICIJE						
BDP tekuće cijene		000 KM	2012		16.469.088	
BDP/pc		KM	2012		5.745	
Ostvarene investicije		000 KM	2012		2.884.986	

Izvor: Aktuelni podaci Federalnog zavoda za statistiku, Zavoda za informatiku i statistiku KS, JU Služba za zapošljavanje KS i FBiH

* Od 2013 godine promet u trgovini na malo za KS i FBiH iskazuje se bez PDV-a.

** Podaci Službe za zapošljavanje KS i FBiH

Podaci o trgovini na malo bez PDV-a za FBiH odnose se na I-V 2013; Broj turista i noćenja u FBiH odnosi se na I-V 2013. Br. zaposlenih u FBiH odnosi se na V 2013.

DINAMIKA INDUSTRIJSKE PROIZVODNJE U KANTONU SARAJEVO
Jun 2013. godine
- indexi -

GLAVNE INDUSTRIJSKE GRUPACIJE	INDEX I-VI 2013/I-VI 2012
Energija	79,8
Intermedijarni proizvodi	89,0
Kapitalni proizvodi	180,7
Trajni proizvodi za široku potrošnju	87,0
Netrajni proizvodi za široku potrošnju	112,4

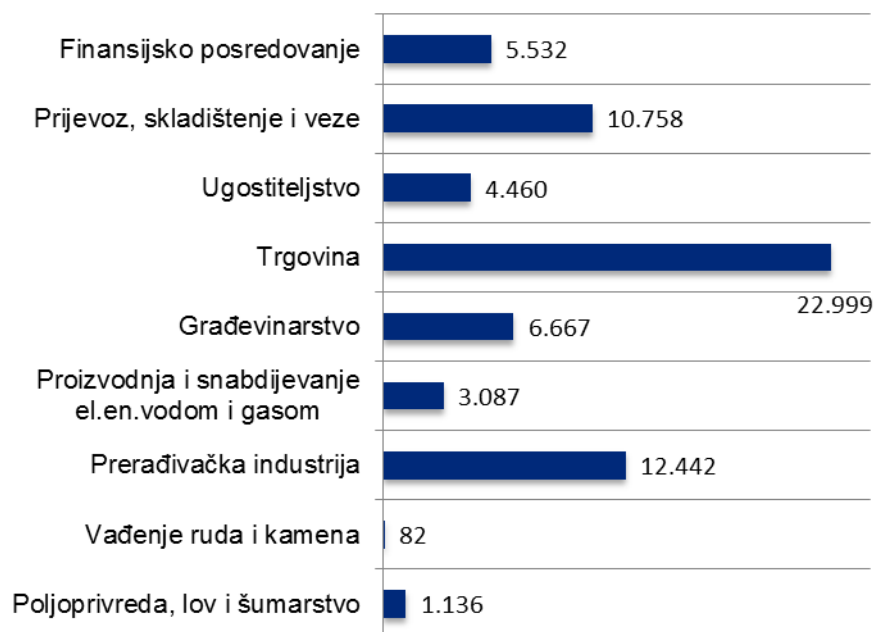
RAST PROIZVODNJE	INDEX VI 2013/ ø 2012
Popravak i instaliranje mašina i opreme	235,5
Proizvodnja hemikalija i hemijskih proizvoda	144,6
Proizvodnja pića	138,3
Proizvodnja ostalih nemetalnih mineralnih proizvoda	132,3
Prerada drveta i proizvoda od drveta i pluta osim namještaja; proizvodnja predmeta od slame i pletarskih proizvoda	128,1
Proizvodnja mašina i uređaja, d.n.	126,9
Proizvodnja električne opreme	126,6
Proizvodnja motornih vozila, prikolica i poluprikolica	125,3
Proizvodnja gotovih metalnih proizvoda, osim mašina i opreme	118,9
Proizvodnja prehrambenih proizvoda	117,2
Proizvodnja proizvoda od gume i plastičnih masa	101,1

PAD PROIZVODNJE	INDEX VI 2013/ ø 2012
Proizvodnja duhanskih proizvoda	97,3
Proizvodnja baznih metala	95,4
Ostala prerađivačka industrija	90,1
Proizvodnja namještaja	89,5
Proizvodnja kože i srodnih proizvoda	89,0
Štampanje i umnožavanje snimljenih zapisa	81,4
Proizvodnja odjeće	80,2
Proizvodnja osnovnih farmaceutskih proizvoda i farmaceutskih preparata	73,4
Proizvodnja računara te elektroničkih i optičkih proizvoda	46,0
Proizvodnja koksa i rafiniranih naftnih proizvoda	3,4

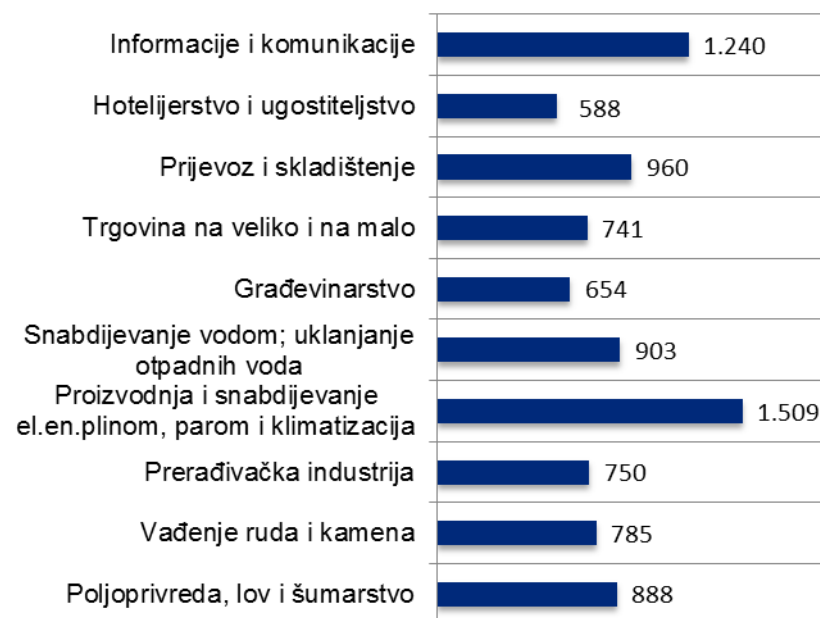
ZAPOSLENOST I PLAĆE U PRIVREDI KANTONA SARAJEVO

- Broj zaposlenih radnika (Juni 2013. godine) ukupno u Kantonu Sarajevo = 129.042
- Od toga u privrednim djelatnostima 52% ili 67.163
- Prosječna neto plaća (Maj 2013. godine.) u Kantonu Sarajevo = 1.038 KM
- Stopa rasta/pada prosječne neto plaće u Kantonu Sarajevo (V 2013/V 2012) = 2,4%

Broj zaposlenih u Kantonu Sarajevo u privrednim djelatnostima (Juni 2013)



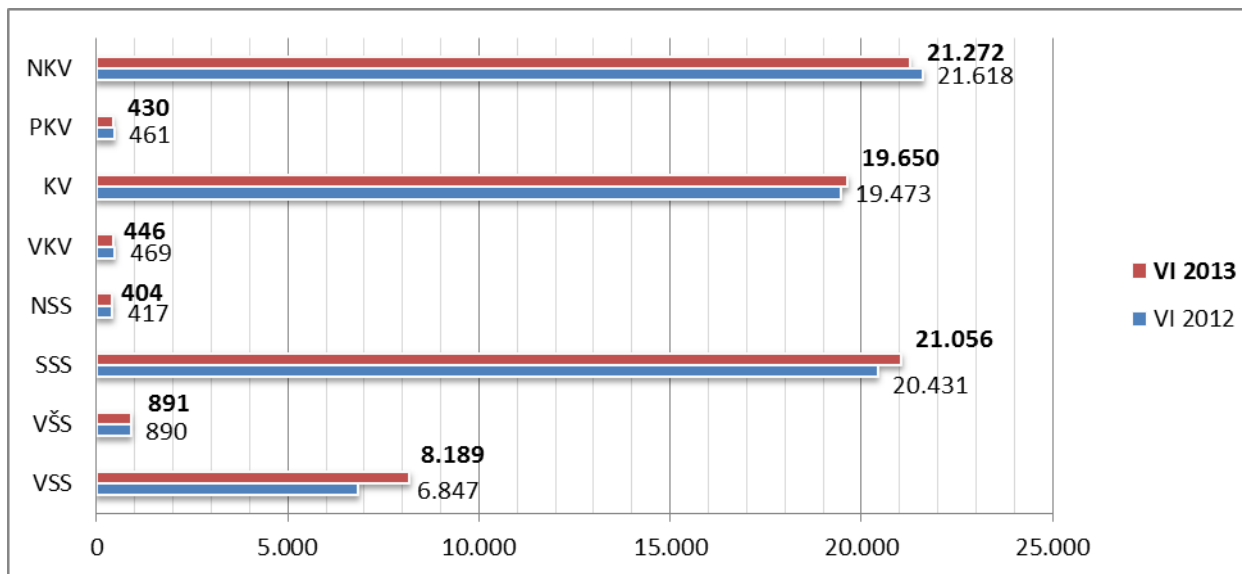
Prosječne neto plaće (u KM) u Kantonu Sarajevo u privrednim djelatnostima (Maj 2013)



NAPOMENA: Od 2013 godine Zavod za informatiku i statistiku KS koristi novi način klasifikacije djelatnosti. Cilj primjene novih standarda u BiH je usklađivanje statističkih podataka o mjesečnoj industrijskoj proizvodnji sa važećim EU standardima i regulativama u oblasti kratkoročnih poslovnih statistika.

KADROVSKA STRUKTURA NEZAPOSLENIH OSOBA U KANTONU SARAJEVO*

- Juni 2013. god. -



	UKUPNO	VSS	VŠS	SSS	NSS	VKV	KV	PKV	NKV
UČEŠĆE %	72.338	8.189	891	21.056	404	446	19.650	430	21.272
	100,0	11,3	1,2	29,1	0,6	0,6	27,2	0,6	29,4

*Podaci JU Služba za zapošljavanje KS

VANJSKOTRGOVINSKA RAZMJENA I-VI 2013. GODINE

